

Informatie

Info



Cilinders

A-1



Hangsloten

B-1



Insteeksloten : Hout

C-1



Insteeksloten : PVC - Alu - Staal

D-1



Insteeksloten : Gepanserde deuren

E-1



Electrische ingebouwde deuropeners

F-1



Grendels

G-1



	<b>H-1</b>	<b>Electrische oplegsloten</b>
		
	<b>I-1</b>	<b>Inbraakbeveiligingen</b>
		
	<b>J-1</b>	<b>Opbouw antipaniek</b>
		
	<b>K-1</b>	<b>Inbouw antipaniek</b>
		
	<b>L-1</b>	<b>Deurdranger</b>
		
	<b>M-1</b>	<b>Kluizen</b>
		
	<b>O-1</b>	<b>Safe &amp; Clean</b>
		
	<b>P-1</b>	<b>Aluminium</b>
		

RVS

Q-1



Veiligheidsrozetten & platen

R-1



Motorlock & Smart technologieën

S-1





## ALGEMENE VERKOOPSVORWAARDEN

- 1 Om in overweging genomen te worden, dient elke klacht ons, per aangetekende brief, opgestuurd worden binnen de acht dagen na verzending van de koopwaren.
- 2 Met uitzondering van, andersluidend geschreven akkoord, dienen onze facturen onmiddellijk na ontvangst betaald te worden. De niet-betaling van een factuur op vervalddag heeft automatisch tot gevolg dat de betalingsfaciliteiten toegestaan voor de andere facturen opgeheven worden.
3. Elk bedrag dat op de vervalddag onbetaald is, zal, van rechtswege en zonder voorafgaande ingebrekestelling, een verwijstintrest opbrengen van 12% per jaar, evenals een forfaitaire en onherleidbare vergoeding van 15%, met een minimum van 75,00- €.
4. In geval van betwisting tussen partijen zijn de rechtbanken van Brussel uitsluitend bevoegd, zelfs in geval van afgifte van een wisselbrief.  
Het Belgisch recht is van toepassing.

## LEVERINGSVOORWAARDEN (2024)

De leveringskosten omvatten de kosten van de versterkte verpakking die nodig is voor verzending door een transporteur. De leveringskosten gelden voor elke levering bij een bestel bedrag van minder dan € 350, - netto exclusief BTW. De kosten voor het bezorgen van een pakket < 30 Kg en met lengte < 1,75 m in België = € 10,00 netto exclusief BTW en in het Groothertogdom Luxemburg = € 15,00 netto exclusief BTW, Nederland = € 20,00 netto exclusief BTW en Duitsland = € 30,00 netto exclusief BTW. De kosten voor het bezorgen van pallet of pakket met lengte > 1,75 m in België = € 55,00 netto exclusief BTW. Speciale voorwaarden voor transport van sleutels bij een bestelbedrag < € 350,00 netto exclusief BTW:

- Alleen geldig voor verzendingen in België.
- 1 tot 10 sleutels = € 7,0 netto exclusief BTW.
- Vanaf 10 sleutels = € 10,00 netto exclusief BTW.

## WAARSCHUWINGEN

Het bedrijf HUSQUIN, noch zijn partnerleveranciers, kunnen verantwoordelijk worden gehouden voor misbruik of gebruik dat niet in overeenstemming is met de instructies van de fabrikant of met de geldende normen, van de producten vermeld in deze catalogus.

## PARTNERS LEVERANCIERS



ALFER	Profielen en platen in ALU, staal, INOX en PVC.
CISA	Leider in de slotenmakerij: cilinders, hangsloten, sloten, antipaniek, kluisen, deursluiters, enz...
DISEC	Zeer hoge beveiliging voor gebouwen + voertuigen en Smart Lock-technologie.
DMS	RVS-deurbeslag en toebehoren.
GHIDINI	Deurbeslag in ALU en messing
TELLURE RÔTA	Industriële wielen en algemeen gebruik.
VORMANN	Algemeen beslag: scharnieren, scharnieren, bouten, haken, montage-elementen, consoles, enz...
WAFERLOCK	Referentie in toegangscontrole : elektronische cilinders, smart garnituren, enz...

## ALGEMEEN

- Het artikelnummer staat in de eerste kolom "code".
- Artikelen die eindigen op "FS" zijn items aan het einde van hun levensduur. Indien niet op voorraad, dan is de aanvulling en prijs niet gegarandeerd.
- Artikelen die eindigen op "\*" zijn artikelen die niet op voorraad worden gehouden en die in de fabriek moeten worden besteld. De levertermijn wordt bevestigd na bestelling. Omdat ze het onderwerp zijn van een speciale bestelling, kunnen ze niet worden geretourneerd of geruild.
- Artikelen die eindigen op "@" zijn ofwel in de fabriek besteld (zie punt hierboven), of geassembleerd in onze werkplaatsen.
- Artikelen die eindigen op "LIQ" zijn uitverkoopartikelen voor een offeringsprijs. Deze artikelen en/of hun verpakking zijn soms verouderd.

## CODE TABEL VAN DE CILINDERS EN HANGSLOTEN

*Artikelen die doorgaans op voorraad worden gehouden:*

- **KD** : één enkele cilinder met drie sleutels, of één enkel hangslot met twee sleutels.

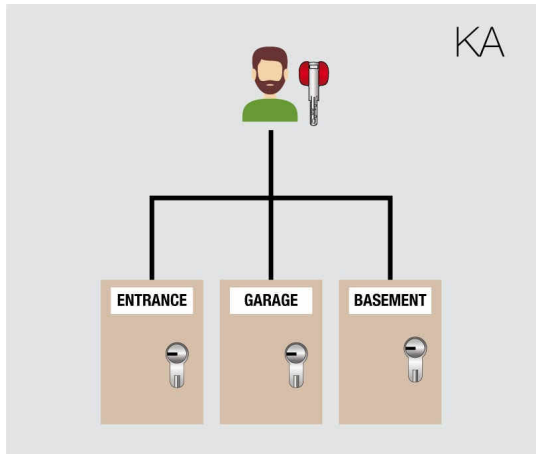
*Artikelen met een levertermijn die bij bestelling moet worden bevestigd:*

- **KA** : een cilinder met drie sleutels of een hangslot met twee sleutels, die geopend kan worden met een of meer andere cilinders van dezelfde familie, van verschillende of identieke afmetingen (voor de C2000 cilinder moet dezelfde aantal pinnen in acht worden genomen, 3, 4 of 5).
- **KC** : een cilinder met 3 sleutels of een hangslot met 2 sleutels op een bestaande code **KD** of **KA**
- **CE** : "-systeem besteld tijdens de ontwikkeling van een nieuw "CE"-systeem.
- **CC** : een cilinder met 3 sleutels of een hangslot met 2 sleutels in een bestaand "CE"-systeem.
- **MK** : een cilinder met 3 sleutels of een hangslot met 2 sleutels in een MK-systeem besteld tijdens de ontwikkeling van een nieuw "MK"-systeem. Opmerking : ontwikkeling van een nieuw "MK"-systeem. Opmerking: Als een "MK"-systeem een of meerdere centrale cilinders inhoud, dan is het ook een "MK"-systeem.
- **MC** : een cilinder met 3 sleutels of van een hangslot met 2 sleutels in een bestaand "MK"-systeem.
- **GMK** : een cilinder met 3 sleutels of een hangslot met 2 sleutels in een "GMK"-systeem besteld tijdens de ontwikkeling van een nieuw "GMK"-systeem.
- **GMC** : een cilinder met 3 sleutels of een hangslot met 2 sleutels in een bestaand "GMK"-systeem.
- **CH +** : toeslag voor de extra sleutels dan het aantal standaard meegeleverde sleutels.  
Voorbeeld: bij een "MK"-sleutelsysteem worden 5 sleutels per cilinder gevraagd, in plaats van de 3 standaard meegeleverde sleutels, dan is de toeslag 2 x CH+.
- **CH-** : aftrek als u minder sleutels wilt dan het aantal standaard geleverde sleutels.  
Voorbeeld: bij een "CE" -sleutelsysteem worden geen eigen sleutels voor de centrale cilinders gevraagd, dan is de aftrek 3 x CH- per cilinder.

**Let op :**

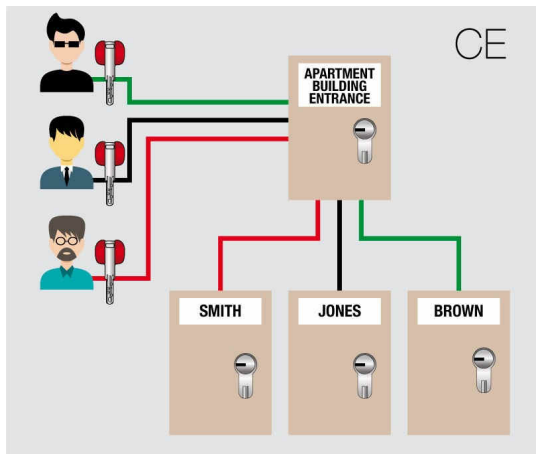
- Indien u bij het opmaken van een (**CE**, **MK** of **GMK**) sleutelplan geen eigen sleutels voor bepaalde cilinders wenst, is het niet mogelijk om deze later te bestellen.
- Bij een nabestelling van een cilinder op code, wordt er steeds 1 sleutel gemaakt en gefactureerd om de cilinder te kunnen bestiften en te testen.

**KEY ALIKE (KA) - GELIJKSLUITEND**



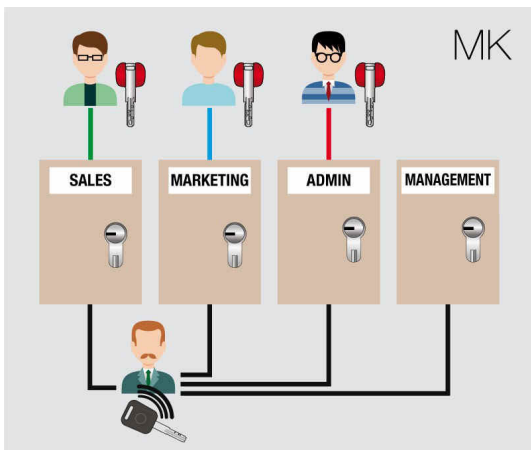
Groep gelijksluitende cilinders die allen met dezelfde sleutel geopend worden. Hoofdzakelijk voor privéwoningen.  
 Voor cilinders met kaart --> één kaart voor alle sleutels.

**CENTRAL ENTRANCE (CE) - CENTRAAL SLEUTELSYSTEEM**



De cilinders van de gemeenschappelijke ingangen worden geopend door alle sleutels uit het sleutelsysteem, die op hun beurt allen verschillend zijn.  
 Voor cilinders met kaart --> één kaart per sleutel + één kaart voor het gemeenschappelijk deel.

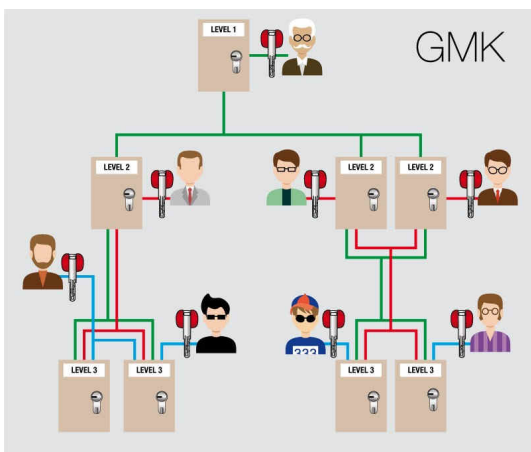
**MASTER KEY (MK) SYSTEEM - HOOFDSLEUTELSYSTEEM**



Iedere cilinder kan geopend worden door zijn eigen sleutel, en de *hoofdsleutel* opent **alle** cilinders van het sleutelsysteem

Voor cilinders met kaart --> één kaart voor de hele combinatie

**GENERAL MASTER KEY (GMK) SYSTEEM - GENERAAL HOOFDSLEUTELSYSTEEM**



Een combinatie van **verschillende** hoofdsleutelsystemen, al dan niet onderverdeeld in groepen, die parallel naast elkaar staan. De generale hoofdsleutel opent alles.

Voor cilinders met kaart --> één kaart voor de hele combinatie



Cylinders



De in deze catalogoog opgenomen gegevens en prijzen zijn louter indicatief en kunnen, zonder voorafgaandelijk bericht, steeds worden gewijzigd.

STANDARD

A-15



085 &  
C2000

C3000 - C3000 S

A-29



C3000  
C3000 S

ASIX

A-41



ASIX P8

A-48



Asix P8

ASTRAL - S

A-59



TEKNO PRO

A-69



ASTRAL  
TeknoPRO  
Patented System

AP4-S

A-79



AP4S  
SYSTEM



A-89

RS3-S

**RS3 S**



A-96

RS5

**RS5**  
RADIAL SYSTEM



A-105

Cilinder knop



A-107

OVALE



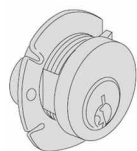
A-108

BASIC



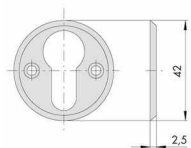
A-110

MET WERVEL



A-112

Benodigdheden



1.0R3M4.00.0.12	A-100	YB1.00800.00.0CL.CH+	A-95	YB1.06354.00.068	A-102,
1.0R3M4.02.0.12	A-100	YB1.00800.00.0CL.KC	A-95		A-105,
1.0R3M4.03.0.12	A-100	YB1.00800.00.0CL.KCSYS*	A-95		A-24,
1.0R3M4.04.0.12	A-100	YB1.00800.00.0CL.MC*	A-95		A-37,
1.0R3M4.05.0.12	A-100	YB1.00800.00.0CL.MK*	A-95		A-46,
1.0R3M4.06.0.12	A-100	YB1.00810.00.0.CH-	A-88		A-54,
1.0R3M4.07.0.12	A-100	YB1.00810.00.0.CH+	A-88		A-64,
1.0R3M4.08.0.12	A-100	YB1.00810.00.0.GMC	A-88		A-74,
1.0R3M4.13.0.12	A-100	YB1.00810.00.0.GMK	A-88		A-84
1.0R3M4.20.0.12	A-100	YB1.00810.00.0.KC	A-88	YB1.06355.00.012	A-102,
1.0R3M4.21.0.12	A-100	YB1.00810.00.0.KCSYS	A-88		A-105,
1.0R3M4.35.0.12	A-100	YB1.00810.00.0.MC	A-88		A-24,
1.0R3M4.56.0.12	A-100	YB1.00810.00.0.MK	A-88		A-37,
PP	A-28	YB1.00815.00.0/PE_ _ _	A-88		A-46,
PP.ASTRAL	A-68	YB1.00820.00.0CL.CH-	A-104,		A-54,
SURC-YB-PLANS/15	A-104,		A-95		A-58,
	A-28,	YB1.00820.00.0CL.CH+	A-104		A-64,
	A-40,	YB1.00820.00.0CL.GMC*	A-104		A-74,
	A-47,	YB1.00820.00.0CL.GMK*	A-104	YB1.06355.00.066	A-84
	A-58,	YB1.00820.00.0CL.KC	A-104		A-102,
	A-68,	YB1.00820.00.0CL.KCSYS*	A-104		A-105,
	A-78,	YB1.00820.00.0CL.MC*	A-104		A-24,
	A-88,	YB1.00820.00.0CL.MK*	A-104		A-37,
	A-95	YB1.01070.01.1	A-28		A-46,
	A-77	YB1.01070.05.1	A-28		A-54,
YB0.97.12.0929/A	A-40	YB1.01070.10.1	A-28		A-64,
YB1.00430.00.1.CH-	A-40	YB1.01070.10.1.CH-	A-28		A-74,
YB1.00430.00.1.CH+	A-40	YB1.01070.10.1.CH+	A-28		A-84
YB1.00430.00.1.GMC	A-40	YB1.01070.10.1.KC	A-28	YB1.06356.00.012	A-106
YB1.00430.00.1.GMK	A-40	YB1.01070.10.1.KCSYS	A-28	YB1.06356.00.066	A-106
YB1.00430.00.1.KC	A-40	YB1.01310.20.1.MC	A-28	YB1.06357.00.012	A-105
YB1.00430.00.1.KCSYS	A-40	YB1.01310.20.1.MK	A-28	YB1.06357.00.066	A-105
YB1.00430.00.1.MC	A-40	YB1.01310.30.1.GMC	A-28	YB1.06411.01.0	A-110
YB1.00430.00.1.MK	A-40	YB1.01310.30.1.GMK	A-28	YB1.06411.02.0	A-110
YB1.00430.00.1/_ _ _	A-40	YB1.02102.00.0	A-25	YB1.06411.03.0	A-110
YB1.00620.01.0.CH-	A-68	YB1.02102.00.012	A-25	YB1.06411.04.0	A-110
YB1.00620.01.0.CH+	A-68	YB1.02104.00.0	A-25	YB1.06412.01.0	A-110
YB1.00620.01.0.GMC	A-68	YB1.02552.10.012.FS	A-24	YB1.06412.02.0	A-110
YB1.00620.01.0.GMK	A-68	YB1.02552.60.012.FS	A-24	YB1.06412.03.0	A-110
YB1.00620.01.0.KC	A-68	YB1.02649.01.0	A-26	YB1.06412.04.0	A-110
YB1.00620.01.0.KCSYS	A-68	YB1.02649.10.0*	A-26	YB1.06414.20.0	A-104,
YB1.00620.01.0.MC	A-68	YB1.06010.00.0	A-112		A-111,
YB1.00620.01.0.MK	A-68	YB1.06010.00.012	A-112		A-113,
YB1.00620.01.0/W08	A-68	YB1.06011.00.0	A-112		A-28,
YB1.00620.01.0/W20	A-68	YB1.06011.00.012	A-112		A-40,
YB1.00620.90.0/W08	A-68	YB1.06012.00.0	A-112		A-47,
YB1.00670.01.0	A-47	YB1.06012.00.012	A-112		A-58,
YB1.00670.01.0.CH-	A-47	YB1.06027.00.0	A-112		A-68,
YB1.00670.01.0.CH+	A-47	YB1.06027.00.012	A-112		A-78,
YB1.00670.01.0.GMC	A-47	YB1.06043.00.0	A-113		A-88
YB1.00670.01.0.GMK	A-47	YB1.06043.00.012	A-113	YB1.06414.25.0	A-113,
YB1.00670.01.0.KC	A-47	YB1.06043.00.0B1	A-113		A-95
YB1.00670.01.0.KCSYS	A-47	YB1.06353.00.044	A-105	YB1.06414.30.0	A-111,
YB1.00670.01.0.MC	A-47	YB1.06353.00.060	A-105		A-113
YB1.00670.01.0.MK	A-47	YB1.06353.00.062	A-105	YB1.06414.35.0.FS	A-113,
YB1.00670.10.0	A-58	YB1.06353.00.064	A-105		A-95
YB1.00670.10.0.CH-	A-58	YB1.06353.00.064	A-105		A-114
YB1.00670.10.0.CH+	A-58	YB1.06354.00.021*	A-105	YB1.07165.00.0	A-114
YB1.00670.10.0.GMC	A-58	YB1.06354.00.023	A-102,	YB1.07165.01.0	A-114
YB1.00670.10.0.GMK	A-58		A-105,	YB1.07165.02.0	A-114
YB1.00670.10.0.KC	A-58		A-24,	YB1.07165.03.0	A-114
YB1.00670.10.0.KCSYS	A-58		A-37,	YB1.07165.04.0	A-114
YB1.00670.10.0.MC	A-58		A-46,	YB1.07550.15.0	A-87
YB1.00670.10.0.MK	A-58		A-54,	YB1.07564.01.0.FS	A-114
YB1.00690.00.0CL.CH-	A-78		A-64,	YB1.07583.03.0	A-87
YB1.00690.00.0CL.CH+	A-78		A-74,	YB1.07583.03.0/P	A-87
YB1.00690.00.0CL.GMC	A-78		A-84	YB1.07583.04.0	A-87
YB1.00690.00.0CL.GMK	A-78			YB1.07583.04.0/P	A-87
YB1.00690.00.0CL.KC	A-78			YB1.07583.05.0	A-87
YB1.00690.00.0CL.KCSYS	A-78			YB1.07583.05.0/P	A-87
YB1.00690.00.0CL.MC	A-78			YB1.07583.06.0	A-87
YB1.00690.00.0CL.MK	A-78			YB1.07583.06.0/P	A-87
YB1.00690.00.0CP/_ _ _	A-78			YB1.07583.07.0	A-87

YB1.07583.07.0/P	A-87	YB1.0A3S1.21.012	A-61	YB1.0A3S2.64.012	A-63
YB1.07583.08.0	A-87	YB1.0A3S1.22.012	A-61	YB1.0A3S2.70.012	A-63
YB1.07583.08.0/P	A-87	YB1.0A3S1.23.012	A-61	YB1.0A3S2.71.012	A-63
YB1.07583.09.0	A-87	YB1.0A3S1.24.012	A-61	YB1.0A3S2.72.012	A-63
YB1.07583.09.0/P	A-87	YB1.0A3S1.25.012	A-61	YB1.0A3S2.81.012	A-62
YB1.07583.10.0	A-87	YB1.0A3S1.26.012	A-61	YB1.0A3S2.82.012	A-62
YB1.07583.10.0/P	A-87	YB1.0A3S1.27.012	A-61	YB1.0A3S2.83.012	A-62
YB1.07583.11.0	A-87	YB1.0A3S1.28.012	A-61	YB1.0A3S2.84.012	A-62
YB1.07583.11.0/P	A-87	YB1.0A3S1.29.012	A-61	YB1.0A3S2.85.012	A-62
YB1.07583.12.0	A-87	YB1.0A3S1.30.012	A-61	YB1.0A3S2.86.012	A-63
YB1.07583.12.0/P	A-87	YB1.0A3S1.31.012	A-61	YB1.0A3S2.87.012+	A-63
YB1.07583.13.0	A-87	YB1.0A3S1.32.012	A-61	YB1.0A3S2.88.012+	A-63
YB1.07583.13.0/P	A-87	YB1.0A3S1.33.012	A-61	YB1.0A3S2.89.012	A-63
YB1.07583.14.0	A-87	YB1.0A3S1.35.012	A-61	YB1.0A3S2.90.012+	A-62
YB1.07583.14.0/P	A-87	YB1.0A3S1.36.012	A-61	YB1.0A3S2.91.012+	A-62
YB1.07583.15.0	A-87	YB1.0A3S1.37.012	A-61	YB1.0A3S2.92.012+	A-62
YB1.07583.15.0/P	A-87	YB1.0A3S1.38.012	A-61	YB1.0A3S2.93.012+	A-63
YB1.07583.16.0	A-87	YB1.0A3S1.39.012	A-61	YB1.0A3S2.94.012	A-62
YB1.07583.16.0/P	A-87	YB1.0A3S1.40.012	A-61	YB1.0A3S2.95.012+	A-62
YB1.07583.17.0	A-87	YB1.0A3S1.41.012	A-61	YB1.0A3S2.96.012+	A-63
YB1.07583.17.0/P	A-87	YB1.0A3S1.42.012	A-61	YB1.0A3S2.97.012+	A-62
YB1.07583.18.0	A-87	YB1.0A3S1.43.012	A-61	YB1.0A3S2.98.012	A-63
YB1.07583.18.0/P	A-87	YB1.0A3S1.44.012+	A-61	YB1.0A3S2.99.012+	A-63
YB1.08210.01.012	A-107	YB1.0A3S1.46.012	A-61	YB1.0A3S2.A1.012+	A-63
YB1.08210.02.012	A-107	YB1.0A3S1.49.012	A-61	YB1.0A3S2.A2.012+	A-63
YB1.08210.05.012	A-107	YB1.0A3S1.52.012+	A-61	YB1.0A3S2.A3.012+	A-63
YB1.08210.06.012	A-107	YB1.0A3S1.53.012+	A-61	YB1.0A3S2.A4.012+	A-63
YB1.08210.12.012	A-107	YB1.0A3S1.54.012	A-61	YB1.0A3S2.A6.012+	A-63
YB1.08210.13.012	A-107	YB1.0A3S1.56.012	A-61	YB1.0A3S2.A8.012+	A-63
YB1.08210.14.012*	A-107	YB1.0A3S1.57.012+	A-61	YB1.0A3S2.A9.012+	A-63
YB1.08210.18.012	A-107	YB1.0A3S1.59.012	A-61	YB1.0A3S2.B1.012+	A-63
YB1.08220.02.012	A-107	YB1.0A3S1.60.012+	A-61	YB1.0A3S2.B4.012+	A-63
YB1.08230.02.012	A-107	YB1.0A3S1.61.012+	A-61	YB1.0A3S2.B6.012+	A-63
YB1.08325.04.012	A-23	YB1.0A3S1.64.012	A-61	YB1.0A3S2.B7.012+	A-63
YB1.08559.02.B12+	A-23	YB1.0A3S1.65.012	A-61	YB1.0A3S2.C2.012+	A-63
YB1.08559.03.B12+	A-23	YB1.0A3S1.70.012	A-61	YB1.0A3S2.G4.012+	A-63
YB1.08559.04.B12+	A-23	YB1.0A3S1.71.012	A-61	YB1.0A3S7.07.012	A-64
YB1.08559.05.B12+	A-23	YB1.0A3S1.72.012+	A-61	YB1.0A3S7.12.012	A-64
YB1.08559.06.B12+	A-23	YB1.0A3S1.77.012	A-61	YB1.0A3S7.81.012	A-64
YB1.08559.07.B12+	A-23	YB1.0A3S2.07.012	A-62	YB1.0A3S7.87.012	A-64
YB1.08559.11.B12+	A-23	YB1.0A3S2.10.012	A-62	YB1.0A3S7.88.012	A-64
YB1.08559.20.B12+	A-23	YB1.0A3S2.12.012	A-62	YB1.0A3S7.90.012	A-64
YB1.08559.21.B12+	A-23	YB1.0A3S2.13.012	A-62	YB1.0A3S7.91.012	A-64
YB1.08559.35.B12+	A-23	YB1.0A3S2.17.012	A-62	YB1.0A3S7.92.012	A-64
YB1.0855Y.02.012	A-24	YB1.0A3S2.18.012	A-62	YB1.0A410.00.0	A-66
YB1.0A112.00.0	A-65	YB1.0A3S2.19.012	A-62	YB1.0A415.01.0	A-67
YB1.0A114.00.0	A-65	YB1.0A3S2.20.012	A-62	YB1.0A510.00.012	A-64
YB1.0A150.00.0	A-66	YB1.0A3S2.21.012	A-62	YB1.0A510.11.0	A-64
YB1.0A210.50.0	A-65	YB1.0A3S2.22.012+	A-63	YB1.0A610.00.0	A-66
YB1.0A314.02.012	A-62	YB1.0A3S2.23.012	A-63	YB1.0E300.07.012	A-43
YB1.0A314.03.012	A-62	YB1.0A3S2.24.012+	A-63	YB1.0E300.12.012	A-43
YB1.0A314.04.012	A-62	YB1.0A3S2.25.012	A-63	YB1.0E300.13.012	A-43
YB1.0A314.05.012	A-62	YB1.0A3S2.26.012	A-62	YB1.0E300.17.012	A-43
YB1.0A314.06.012	A-62	YB1.0A3S2.27.012	A-62	YB1.0E300.18.012	A-43
YB1.0A314.07.012	A-62	YB1.0A3S2.28.012	A-62	YB1.0E300.19.012	A-43
YB1.0A314.08.012	A-62	YB1.0A3S2.29.012	A-62	YB1.0E300.20.012	A-43
YB1.0A314.10.012	A-62	YB1.0A3S2.30.012	A-62	YB1.0E300.21.012	A-43
YB1.0A314.13.012	A-62	YB1.0A3S2.31.012+	A-62	YB1.0E300.22.012	A-43
YB1.0A314.20.012	A-62	YB1.0A3S2.32.012+	A-62	YB1.0E300.23.012	A-43
YB1.0A314.21.012	A-62	YB1.0A3S2.33.012+	A-62	YB1.0E300.24.012	A-43
YB1.0A314.35.012+	A-62	YB1.0A3S2.35.012	A-63	YB1.0E300.25.012	A-43
YB1.0A3S1.06.012	A-61	YB1.0A3S2.36.012	A-63	YB1.0E300.26.012	A-43
YB1.0A3S1.07.012	A-61	YB1.0A3S2.37.012	A-63	YB1.0E300.27.012	A-43
YB1.0A3S1.09.012	A-61	YB1.0A3S2.38.012+	A-63	YB1.0E300.28.012	A-43
YB1.0A3S1.10.012	A-61	YB1.0A3S2.39.012	A-63	YB1.0E300.29.012	A-43
YB1.0A3S1.11.012	A-61	YB1.0A3S2.40.012	A-63	YB1.0E300.30.012	A-43
YB1.0A3S1.12.012	A-61	YB1.0A3S2.41.012+	A-63	YB1.0E300.31.012	A-43
YB1.0A3S1.13.012	A-61	YB1.0A3S2.42.012	A-63	YB1.0E300.32.012	A-43
YB1.0A3S1.17.012	A-61	YB1.0A3S2.43.012	A-63	YB1.0E300.33.012	A-43
YB1.0A3S1.18.012	A-61	YB1.0A3S2.46.012	A-62	YB1.0E300.35.012	A-43
YB1.0A3S1.19.012	A-61	YB1.0A3S2.54.012	A-63	YB1.0E300.36.012	A-43
YB1.0A3S1.20.012	A-61	YB1.0A3S2.56.012+	A-63	YB1.0E300.37.012	A-43

YB1.0E300.38.012	A-43	YB1.0E304.07.012	A-45	YB1.0G301.05.012	A-18
YB1.0E300.39.012	A-43	YB1.0E304.08.012	A-45	YB1.0G301.06.012	A-18
YB1.0E300.41.012	A-43	YB1.0E304.13.012	A-45	YB1.0G301.07.012	A-18
YB1.0E300.42.012	A-43	YB1.0E304.20.012	A-45	YB1.0G301.09.012	A-18
YB1.0E300.43.012	A-43	YB1.0E304.21.012	A-45	YB1.0G301.11.012	A-18
YB1.0E300.54.012	A-43	YB1.0E500.00.0.FS	A-46	YB1.0G301.12.012	A-18
YB1.0E300.56.012	A-43	YB1.0E500.00.012.FS	A-46	YB1.0G301.13.012	A-18
YB1.0E300.70.012	A-43	YB1.0G150.00.012	A-25	YB1.0G301.17.012+	A-18
YB1.0E301.07.012+	A-44	YB1.0G200.55.012	A-24	YB1.0G301.18.012+	A-18
YB1.0E301.12.012+	A-44	YB1.0G300.02.012	A-17	YB1.0G301.19.012+	A-18
YB1.0E301.13.012+	A-44	YB1.0G300.03.012	A-17	YB1.0G301.20.012+	A-18
YB1.0E301.17.012+	A-44	YB1.0G300.04.012	A-17	YB1.0G301.21.012	A-19
YB1.0E301.18.012+	A-44	YB1.0G300.05.012	A-17	YB1.0G301.22.012+	A-19
YB1.0E301.19.012+	A-44	YB1.0G300.06.012	A-17	YB1.0G301.23.012+	A-19
YB1.0E301.20.012+	A-44	YB1.0G300.07.012	A-17	YB1.0G301.24.012+	A-19
YB1.0E301.21.012+	A-44	YB1.0G300.08.012	A-17	YB1.0G301.25.012+	A-19
YB1.0E301.22.012+	A-44	YB1.0G300.09.012	A-17	YB1.0G301.26.012	A-18
YB1.0E301.23.012+	A-44	YB1.0G300.10.012	A-17	YB1.0G301.27.012+	A-18
YB1.0E301.24.012+	A-44	YB1.0G300.11.012	A-17	YB1.0G301.28.012	A-18
YB1.0E301.25.012+	A-44	YB1.0G300.12.012	A-17	YB1.0G301.29.012	A-19
YB1.0E301.26.012+	A-44	YB1.0G300.13.012	A-17	YB1.0G301.30.012	A-18
YB1.0E301.27.012+	A-44	YB1.0G300.14.012	A-17	YB1.0G301.31.012+	A-18
YB1.0E301.28.012+	A-44	YB1.0G300.15.012	A-17	YB1.0G301.32.012+	A-18
YB1.0E301.29.012+	A-44	YB1.0G300.16.012	A-17	YB1.0G301.33.012+	A-18
YB1.0E301.30.012+	A-44	YB1.0G300.17.012	A-17	YB1.0G301.35.012+	A-19
YB1.0E301.31.012+	A-44	YB1.0G300.18.012	A-17	YB1.0G301.36.012+	A-19
YB1.0E301.32.012+	A-44	YB1.0G300.19.012	A-17	YB1.0G301.37.012+	A-19
YB1.0E301.33.012+	A-44	YB1.0G300.20.012	A-17	YB1.0G301.38.012+	A-19
YB1.0E301.35.012+	A-44	YB1.0G300.21.012	A-17	YB1.0G301.39.012	A-19
YB1.0E301.36.012+	A-44	YB1.0G300.22.012	A-17	YB1.0G301.40.012+	A-19
YB1.0E301.37.012+	A-44	YB1.0G300.23.012	A-17	YB1.0G301.41.012+	A-19
YB1.0E301.38.012+	A-44	YB1.0G300.24.012	A-17	YB1.0G301.42.012+	A-19
YB1.0E301.39.012+	A-44	YB1.0G300.25.012	A-17	YB1.0G301.43.012+	A-19
YB1.0E301.41.012+	A-44	YB1.0G300.26.012	A-17	YB1.0G301.44.012+	A-19
YB1.0E301.42.012+	A-44	YB1.0G300.27.012	A-17	YB1.0G301.45.012+	A-19
YB1.0E301.43.012+	A-44	YB1.0G300.28.012	A-17	YB1.0G301.49.012+	A-19
YB1.0E301.57.012+	A-44	YB1.0G300.29.012	A-17	YB1.0G301.50.012+	A-19
YB1.0E301.70.012+	A-44	YB1.0G300.30.012	A-17	YB1.0G301.52.012+	A-19
YB1.0E301.71.012+	A-44	YB1.0G300.31.012	A-17	YB1.0G301.53.012+	A-19
YB1.0E302.07.012	A-45	YB1.0G300.32.012	A-17	YB1.0G301.54.012	A-19
YB1.0E302.12.012	A-45	YB1.0G300.33.012	A-17	YB1.0G301.56.012+	A-19
YB1.0E302.13.012	A-45	YB1.0G300.35.012	A-17	YB1.0G301.57.012+	A-19
YB1.0E302.17.012	A-45	YB1.0G300.36.012	A-17	YB1.0G301.58.012+	A-19
YB1.0E302.18.012	A-45	YB1.0G300.37.012	A-17	YB1.0G301.59.012+	A-19
YB1.0E302.19.012	A-45	YB1.0G300.38.012	A-17	YB1.0G301.60.012+	A-19
YB1.0E302.20.012	A-45	YB1.0G300.39.012	A-17	YB1.0G301.62.012+	A-19
YB1.0E302.21.012	A-45	YB1.0G300.40.012	A-18	YB1.0G301.64.012+	A-19
YB1.0E302.23.012	A-45	YB1.0G300.41.012	A-17	YB1.0G301.65.012+	A-19
YB1.0E302.26.012	A-45	YB1.0G300.42.012	A-17	YB1.0G301.70.012+	A-19
YB1.0E302.27.012+	A-45	YB1.0G300.43.012	A-17	YB1.0G301.71.012+	A-19
YB1.0E302.28.012	A-45	YB1.0G300.44.012	A-17	YB1.0G301.72.012+	A-19
YB1.0E302.29.012	A-45	YB1.0G300.45.012	A-17	YB1.0G301.77.012+	A-19
YB1.0E302.30.012	A-45	YB1.0G300.46.012	A-17	YB1.0G302.07.012	A-20
YB1.0E302.39.012	A-45	YB1.0G300.49.012	A-17	YB1.0G302.10.012	A-20
YB1.0E302.40.012	A-45	YB1.0G300.50.012	A-18	YB1.0G302.12.012	A-20
YB1.0E302.41.012+	A-45	YB1.0G300.52.012	A-18	YB1.0G302.13.012	A-20
YB1.0E302.42.012	A-45	YB1.0G300.53.012	A-18	YB1.0G302.17.012	A-20
YB1.0E302.43.012	A-45	YB1.0G300.54.012	A-17	YB1.0G302.18.012	A-20
YB1.0E302.46.012	A-45	YB1.0G300.56.012	A-17	YB1.0G302.19.012	A-20
YB1.0E302.54.012	A-45	YB1.0G300.57.012	A-17	YB1.0G302.20.012	A-20
YB1.0E302.64.012	A-45	YB1.0G300.58.012	A-18	YB1.0G302.21.012	A-20
YB1.0E302.71.012+	A-45	YB1.0G300.59.012	A-18	YB1.0G302.22.012+	A-21
YB1.0E302.81.012	A-45	YB1.0G300.60.012	A-18	YB1.0G302.23.012	A-21
YB1.0E302.82.012	A-45	YB1.0G300.61.012	A-18	YB1.0G302.24.012+	A-21
YB1.0E302.84.012	A-45	YB1.0G300.62.012	A-18	YB1.0G302.25.012+	A-21
YB1.0E302.91.012+	A-45	YB1.0G300.64.012	A-17	YB1.0G302.26.012	A-20
YB1.0E302.A3.012+	A-45	YB1.0G300.65.012	A-18	YB1.0G302.27.012+	A-20
YB1.0E304.02.012	A-45	YB1.0G300.66.012	A-18	YB1.0G302.28.012	A-20
YB1.0E304.03.012	A-45	YB1.0G300.70.012	A-17	YB1.0G302.29.012	A-21
YB1.0E304.04.012	A-45	YB1.0G300.71.012+	A-18	YB1.0G302.30.012	A-20
YB1.0E304.05.012	A-45	YB1.0G300.72.012+	A-18	YB1.0G302.31.012+	A-20
YB1.0E304.06.012	A-45	YB1.0G300.77.012	A-18	YB1.0G302.32.012+	A-20

YB1.0G302.33.012+	A-20	YB1.0G307.12.012	A-22	YB1.0L3S2.31.012CL	A-92
YB1.0G302.35.012	A-21	YB1.0G307.81.012	A-22	YB1.0L3S2.32.012CL	A-92
YB1.0G302.36.012	A-21	YB1.0G307.87.012	A-22	YB1.0L3S2.33.012CL	A-92
YB1.0G302.37.012	A-21	YB1.0G307.88.012	A-22	YB1.0L3S2.35.012CL	A-93
YB1.0G302.38.012+	A-21	YB1.0G307.90.012	A-22	YB1.0L3S2.36.012CL	A-93
YB1.0G302.39.012	A-21	YB1.0G307.91.012	A-22	YB1.0L3S2.37.012CL	A-93
YB1.0G302.40.012	A-21	YB1.0G345.05.012	A-17	YB1.0L3S2.38.012CL	A-93
YB1.0G302.41.012+	A-21	YB1.0G359.07.B12+	A-23	YB1.0L3S2.39.012CL	A-93
YB1.0G302.42.012	A-21	YB1.0G359.12.B12+	A-23	YB1.0L3S2.40.012CL	A-93
YB1.0G302.43.012	A-21	YB1.0G359.18.B12+	A-23	YB1.0L3S2.41.012CL	A-93
YB1.0G302.45.012+	A-21	YB1.0G359.25.B12+	A-23	YB1.0L3S2.42.012CL	A-93
YB1.0G302.46.012	A-20	YB1.0G500.00.0	A-24	YB1.0L3S2.43.012CL	A-93
YB1.0G302.49.012+	A-21	YB1.0G500.00.012	A-24	YB1.0L3S2.49.012CL	A-93
YB1.0G302.54.012	A-21	YB1.0L150.00.012CL	A-94	YB1.0L3S2.54.012CL	A-93
YB1.0G302.58.012+	A-21	YB1.0L311.45.012ML	A-91	YB1.0L3S2.55.012CL	A-93
YB1.0G302.60.012+	A-21	YB1.0L311.45.066ML	A-91	YB1.0L3S2.56.012CL	A-93
YB1.0G302.61.012+	A-21	YB1.0L311.57.012ML	A-91	YB1.0L3S2.64.012CL	A-93
YB1.0G302.64.012	A-21	YB1.0L311.58.012ML	A-91	YB1.0L3S2.70.012CL	A-93
YB1.0G302.70.012+	A-21	YB1.0L311.77.012ML	A-91	YB1.0L3S2.71.012CL	A-93
YB1.0G302.71.012	A-21	YB1.0L3S1.07.012CL	A-91	YB1.0L3S2.72.012CL	A-93
YB1.0G302.72.012	A-21	YB1.0L3S1.12.012CL	A-91	YB1.0L3S2.81.012CL	A-92
YB1.0G302.81.012	A-20	YB1.0L3S1.13.012CL	A-91	YB1.0L3S2.83.012CL	A-92
YB1.0G302.82.012	A-20	YB1.0L3S1.17.012CL	A-91	YB1.0L3S2.84.012CL	A-92
YB1.0G302.83.012	A-20	YB1.0L3S1.18.012CL	A-91	YB1.0L3S2.85.012CL	A-92
YB1.0G302.84.012	A-20	YB1.0L3S1.19.012CL	A-91	YB1.0L3S2.86.012CL	A-93
YB1.0G302.85.012	A-20	YB1.0L3S1.20.012CL	A-91	YB1.0L3S2.87.012CL	A-93
YB1.0G302.86.012	A-21	YB1.0L3S1.21.012CL	A-91	YB1.0L3S2.88.012CL	A-93
YB1.0G302.87.012+	A-21	YB1.0L3S1.22.012CL	A-91	YB1.0L3S2.89.012CL	A-93
YB1.0G302.88.012+	A-21	YB1.0L3S1.23.012CL	A-91	YB1.0L3S2.90.012CL	A-92
YB1.0G302.89.012	A-21	YB1.0L3S1.24.012CL	A-91	YB1.0L3S2.91.012CL	A-92
YB1.0G302.90.012+	A-20	YB1.0L3S1.25.012CL	A-91	YB1.0L3S2.92.012CL	A-92
YB1.0G302.91.012+	A-20	YB1.0L3S1.26.012CL	A-91	YB1.0L3S2.94.012CL	A-92
YB1.0G302.92.012+	A-20	YB1.0L3S1.27.012CL	A-91	YB1.0L3S2.95.012CL	A-92
YB1.0G302.93.012+	A-21	YB1.0L3S1.28.012CL	A-91	YB1.0L3S2.96.012CL	A-93
YB1.0G302.94.012+	A-20	YB1.0L3S1.29.012CL	A-91	YB1.0L3S2.97.012CL	A-92
YB1.0G302.95.012+	A-21	YB1.0L3S1.30.012CL	A-91	YB1.0L3S2.98.012CL	A-93
YB1.0G302.96.012+	A-21	YB1.0L3S1.31.012CL	A-91	YB1.0L3S2.99.012CL	A-93
YB1.0G302.97.012+	A-21	YB1.0L3S1.32.012CL	A-91	YB1.0L3S2.A1.012CL	A-93
YB1.0G302.98.012+	A-21	YB1.0L3S1.33.012CL	A-91	YB1.0L3S2.A2.012CL	A-93
YB1.0G302.99.012+	A-21	YB1.0L3S1.35.012CL	A-91	YB1.0L3S2.A3.012CL	A-93
YB1.0G302.A1.012+	A-21	YB1.0L3S1.36.012CL	A-91	YB1.0L3S2.A4.012CL	A-93
YB1.0G302.A2.012+	A-21	YB1.0L3S1.37.012CL	A-91	YB1.0L3S2.A5.012CL	A-93
YB1.0G302.A3.012+	A-21	YB1.0L3S1.38.012CL	A-91	YB1.0L3S2.A6.012CL	A-93
YB1.0G302.A4.012+	A-21	YB1.0L3S1.39.012CL	A-91	YB1.0L3S2.A8.012CL	A-93
YB1.0G302.A6.012+	A-21	YB1.0L3S1.40.012CL	A-91	YB1.0L3S2.A9.012CL	A-93
YB1.0G302.A8.012+	A-21	YB1.0L3S1.41.012CL	A-91	YB1.0L3S2.B1.012CL	A-93
YB1.0G302.A9.012+	A-21	YB1.0L3S1.42.012CL	A-91	YB1.0L3S2.B2.012CL	A-93
YB1.0G302.B3.012+	A-21	YB1.0L3S1.43.012CL	A-91	YB1.0L3S2.B3.012CL	A-93
YB1.0G302.B4.012+	A-21	YB1.0L3S1.49.012CL	A-91	YB1.0L3S2.B4.012CL	A-93
YB1.0G302.B5.012+	A-21	YB1.0L3S1.54.012CL	A-91	YB1.0L3S2.B5.012CL	A-93
YB1.0G302.B6.012+	A-21	YB1.0L3S1.55.012CL	A-91	YB1.0L3S2.B6.012CL	A-93
YB1.0G302.B8.012+	A-21	YB1.0L3S1.56.012CL	A-91	YB1.0L3S2.B8.012CL	A-93
YB1.0G302.C2.012+	A-21	YB1.0L3S1.60.012CL	A-91	YB1.0L3S2.B9.012CL	A-93
YB1.0G302.C4.012+	A-21	YB1.0L3S1.64.012CL	A-91	YB1.0L3S4.02.012CL	A-92
YB1.0G302.C6.012+	A-22	YB1.0L3S1.70.012CL	A-91	YB1.0L3S4.03.012CL	A-92
YB1.0G302.E5.012+	A-21	YB1.0L3S1.71.012CL	A-91	YB1.0L3S4.04.012CL	A-92
YB1.0G302.G2.012+	A-21	YB1.0L3S1.72.012CL	A-91	YB1.0L3S4.05.012CL	A-92
YB1.0G304.02.012	A-20	YB1.0L3S2.07.012CL	A-92	YB1.0L3S4.06.012CL	A-92
YB1.0G304.03.012	A-20	YB1.0L3S2.12.012CL	A-92	YB1.0L3S4.07.012CL	A-92
YB1.0G304.04.012	A-20	YB1.0L3S2.13.012CL	A-92	YB1.0L3S4.08.012CL	A-92
YB1.0G304.05.012	A-20	YB1.0L3S2.17.012CL	A-92	YB1.0L3S4.13.012CL	A-92
YB1.0G304.06.012	A-20	YB1.0L3S2.18.012CL	A-92	YB1.0L3S4.20.012CL	A-92
YB1.0G304.07.012	A-20	YB1.0L3S2.19.012CL	A-92	YB1.0L3S4.21.012CL	A-92
YB1.0G304.09.012	A-20	YB1.0L3S2.21.012CL	A-92	YB1.0L3S4.35.012CL	A-92
YB1.0G304.10.012*	A-20	YB1.0L3S2.22.012CL	A-93	YB1.0L3S7.07.012CL	A-94
YB1.0G304.11.012	A-20	YB1.0L3S2.23.012CL	A-93	YB1.0L3S7.12.012CL	A-94
YB1.0G304.13.012	A-20	YB1.0L3S2.24.012CL	A-93	YB1.0L3S7.81.012CL	A-94
YB1.0G304.18.012	A-20	YB1.0L3S2.26.012CL	A-92	YB1.0L3S7.87.012CL	A-94
YB1.0G304.20.012	A-20	YB1.0L3S2.27.012CL	A-92	YB1.0L3S7.88.012CL	A-94
YB1.0G304.21.012	A-20	YB1.0L3S2.28.012CL	A-92	YB1.0L3S7.90.012CL	A-94
YB1.0G304.35.012	A-20	YB1.0L3S2.29.012CL	A-92	YB1.0L3S7.91.012CL	A-94
YB1.0G307.07.012	A-22	YB1.0L3S2.30.012CL	A-92	YB1.0L3S7.92.012CL	A-94



YB1.0L3S7.B5.012CL	A-94	YB1.0M3T2.17.012	A-72	YB1.0M510.10.012CL	A-75
YB1.0L410.00.012CL	A-94	YB1.0M3T2.18.012	A-72	YB1.0M610.00.0CL	A-76
YB1.0L610.00.0CL	A-94	YB1.0M3T2.19.012	A-72	YB1.0N116.00.012	A-38
YB1.0M116.00.012	A-75	YB1.0M3T2.20.012	A-72	YB1.0N149.00.012	A-38
YB1.0M120.00.012	A-75	YB1.0M3T2.21.012	A-72	YB1.0N210.55.012	A-38
YB1.0M149.00.012	A-75	YB1.0M3T2.23.012	A-73	YB1.0N310.07.012	A-31
YB1.0M150.00.012	A-75	YB1.0M3T2.24.012+	A-73	YB1.0N310.10.012	A-31
YB1.0M210.55.012	A-74	YB1.0M3T2.25.012	A-73	YB1.0N310.12.012	A-31
YB1.0M324.02.012	A-72	YB1.0M3T2.26.012	A-72	YB1.0N310.13.012	A-31
YB1.0M324.03.012	A-72	YB1.0M3T2.27.012	A-72	YB1.0N310.17.012	A-31
YB1.0M324.04.012	A-72	YB1.0M3T2.28.012	A-72	YB1.0N310.18.012	A-31
YB1.0M324.05.012	A-72	YB1.0M3T2.29.012	A-72	YB1.0N310.19.012	A-31
YB1.0M324.06.012	A-72	YB1.0M3T2.30.012	A-72	YB1.0N310.20.012	A-31
YB1.0M324.07.012	A-72	YB1.0M3T2.31.012+	A-72	YB1.0N310.21.012	A-31
YB1.0M324.08.012	A-72	YB1.0M3T2.32.012+	A-72	YB1.0N310.22.012	A-31
YB1.0M324.13.012	A-72	YB1.0M3T2.33.012+	A-72	YB1.0N310.23.012	A-31
YB1.0M324.20.012	A-72	YB1.0M3T2.35.012+	A-73	YB1.0N310.24.012	A-31
YB1.0M324.21.012	A-72	YB1.0M3T2.36.012+	A-73	YB1.0N310.25.012	A-31
YB1.0M324.35.012	A-72	YB1.0M3T2.37.012+	A-73	YB1.0N310.26.012	A-31
YB1.0M3T1.06.012	A-71	YB1.0M3T2.38.012+	A-72	YB1.0N310.27.012	A-31
YB1.0M3T1.07.012	A-71	YB1.0M3T2.39.012	A-73	YB1.0N310.28.012	A-31
YB1.0M3T1.09.012	A-71	YB1.0M3T2.40.012+	A-73	YB1.0N310.29.012	A-31
YB1.0M3T1.10.012	A-71	YB1.0M3T2.42.012+	A-72	YB1.0N310.30.012	A-31
YB1.0M3T1.11.012	A-71	YB1.0M3T2.43.012+	A-73	YB1.0N310.31.012	A-31
YB1.0M3T1.12.012	A-71	YB1.0M3T2.44.012+	A-73	YB1.0N310.32.012	A-31
YB1.0M3T1.13.012	A-71	YB1.0M3T2.49.012+	A-73	YB1.0N310.33.012	A-31
YB1.0M3T1.17.012	A-71	YB1.0M3T2.54.012+	A-73	YB1.0N310.35.012	A-31
YB1.0M3T1.18.012	A-71	YB1.0M3T2.60.012+	A-73	YB1.0N310.36.012	A-31
YB1.0M3T1.19.012	A-71	YB1.0M3T2.64.012+	A-73	YB1.0N310.37.012	A-31
YB1.0M3T1.20.012	A-71	YB1.0M3T2.70.012+	A-73	YB1.0N310.38.012	A-31
YB1.0M3T1.21.012	A-71	YB1.0M3T2.81.012	A-72	YB1.0N310.39.012	A-31
YB1.0M3T1.22.012	A-71	YB1.0M3T2.82.012	A-72	YB1.0N310.40.012	A-31
YB1.0M3T1.23.012	A-71	YB1.0M3T2.83.012	A-72	YB1.0N310.41.012	A-31
YB1.0M3T1.24.012	A-71	YB1.0M3T2.84.012+	A-72	YB1.0N310.42.012	A-31
YB1.0M3T1.25.012	A-71	YB1.0M3T2.85.012+	A-72	YB1.0N310.43.012	A-31
YB1.0M3T1.26.012	A-71	YB1.0M3T2.87.012+	A-72	YB1.0N310.44.012	A-31
YB1.0M3T1.27.012	A-71	YB1.0M3T2.88.012+	A-73	YB1.0N310.45.012	A-31
YB1.0M3T1.28.012	A-71	YB1.0M3T2.89.012+	A-73	YB1.0N310.49.012	A-31
YB1.0M3T1.29.012	A-71	YB1.0M3T2.90.012+	A-72	YB1.0N310.52.012	A-31
YB1.0M3T1.30.012	A-71	YB1.0M3T2.91.012	A-72	YB1.0N310.54.012	A-31
YB1.0M3T1.31.012	A-71	YB1.0M3T2.92.012+	A-72	YB1.0N310.56.012	A-31
YB1.0M3T1.32.012	A-71	YB1.0M3T2.93.012+	A-73	YB1.0N310.57.012	A-31
YB1.0M3T1.33.012	A-71	YB1.0M3T2.94.012+	A-72	YB1.0N310.59.012	A-31
YB1.0M3T1.35.012	A-71	YB1.0M3T2.95.012+	A-72	YB1.0N310.60.012	A-31
YB1.0M3T1.36.012	A-71	YB1.0M3T2.96.012+	A-73	YB1.0N310.62.012	A-31
YB1.0M3T1.37.012	A-71	YB1.0M3T2.97.012+	A-72	YB1.0N310.64.012	A-31
YB1.0M3T1.38.012	A-71	YB1.0M3T2.98.012+	A-73	YB1.0N310.65.012	A-31
YB1.0M3T1.39.012	A-71	YB1.0M3T2.99.012+	A-73	YB1.0N310.70.012	A-31
YB1.0M3T1.40.012	A-71	YB1.0M3T2.A1.012+	A-73	YB1.0N310.71.012	A-31
YB1.0M3T1.41.012	A-71	YB1.0M3T2.A2.012+	A-73	YB1.0N310.77.012	A-31
YB1.0M3T1.42.012	A-71	YB1.0M3T2.A3.012+	A-73	YB1.0N312.07.012	A-34
YB1.0M3T1.43.012	A-71	YB1.0M3T2.A4.012+	A-73	YB1.0N312.10.012	A-34
YB1.0M3T1.44.012	A-71	YB1.0M3T2.A6.012+	A-73	YB1.0N312.12.012	A-34
YB1.0M3T1.45.012	A-71	YB1.0M3T2.A8.012+	A-73	YB1.0N312.13.012	A-34
YB1.0M3T1.49.012	A-71	YB1.0M3T2.A9.012+	A-73	YB1.0N312.17.012	A-34
YB1.0M3T1.52.012	A-71	YB1.0M3T2.B3.012+	A-73	YB1.0N312.18.012	A-34
YB1.0M3T1.53.012	A-71	YB1.0M3T2.B4.012+	A-73	YB1.0N312.19.012	A-34
YB1.0M3T1.54.012	A-71	YB1.0M3T2.B9.012+	A-73	YB1.0N312.20.012	A-34
YB1.0M3T1.56.012	A-71	YB1.0M3T7.07.012	A-73	YB1.0N312.21.012	A-34
YB1.0M3T1.57.012	A-71	YB1.0M3T7.12.012	A-73	YB1.0N312.22.012+	A-34
YB1.0M3T1.59.012	A-71	YB1.0M3T7.81.012	A-73	YB1.0N312.23.012	A-34
YB1.0M3T1.60.012	A-71	YB1.0M3T7.87.012	A-73	YB1.0N312.24.012+	A-34
YB1.0M3T1.61.012	A-71	YB1.0M3T7.88.012	A-73	YB1.0N312.25.012	A-34
YB1.0M3T1.64.012	A-71	YB1.0M3T7.90.012	A-73	YB1.0N312.26.012	A-34
YB1.0M3T1.65.012	A-71	YB1.0M3T7.91.012	A-73	YB1.0N312.27.012	A-34
YB1.0M3T1.66.012	A-71	YB1.0M3T7.92.012	A-73	YB1.0N312.28.012	A-34
YB1.0M3T1.70.012	A-71	YB1.0M3T7.93.012	A-74	YB1.0N312.29.012	A-34
YB1.0M3T1.71.012	A-71	YB1.0M3T7.A3.012	A-73	YB1.0N312.30.012	A-34
YB1.0M3T1.77.012	A-71	YB1.0M3T7.C6.012	A-74	YB1.0N312.31.012+	A-34
YB1.0M3T2.07.012	A-72	YB1.0M3T7.C7.012	A-74	YB1.0N312.32.012+	A-34
YB1.0M3T2.12.012	A-72	YB1.0M410.00.012CL	A-76	YB1.0N312.33.012+	A-34
YB1.0M3T2.13.012	A-72	YB1.0M510.00.012CL	A-74	YB1.0N312.35.012	A-35

YB1.ON312.36.012	A-35	YB1.ON3M2.07.012	A-36	YB1.ON3S2.40.012	A-36
YB1.ON312.37.012	A-35	YB1.ON3M4.02.012	A-33	YB1.ON3S2.42.012	A-36
YB1.ON312.38.012+	A-34	YB1.ON3M7.07.012	A-37	YB1.ON3S2.43.012	A-36
YB1.ON312.39.012	A-34	YB1.ON3S1.07.012	A-32	YB1.ON3S2.44.012	A-36
YB1.ON312.40.012+	A-35	YB1.ON3S1.12.012	A-32	YB1.ON3S2.54.012	A-36
YB1.ON312.41.012+	A-34	YB1.ON3S1.13.012	A-32	YB1.ON3S2.61.012	A-36
YB1.ON312.42.012	A-34	YB1.ON3S1.17.012	A-32	YB1.ON3S2.64.012	A-36
YB1.ON312.43.012	A-34	YB1.ON3S1.18.012	A-32	YB1.ON3S2.65.012	A-36
YB1.ON312.54.012	A-34	YB1.ON3S1.19.012	A-32	YB1.ON3S2.70.012	A-36
YB1.ON312.60.012+	A-35	YB1.ON3S1.20.012	A-32	YB1.ON3S2.71.012	A-36
YB1.ON312.61.012+	A-35	YB1.ON3S1.21.012	A-32	YB1.ON3S2.72.012	A-36
YB1.ON312.64.012	A-34	YB1.ON3S1.22.012	A-32	YB1.ON3S2.81.012	A-35
YB1.ON312.70.012+	A-35	YB1.ON3S1.23.012	A-32	YB1.ON3S2.82.012	A-35
YB1.ON312.81.012	A-34	YB1.ON3S1.24.012	A-32	YB1.ON3S2.83.012	A-35
YB1.ON312.82.012	A-34	YB1.ON3S1.25.012	A-32	YB1.ON3S2.84.012	A-35
YB1.ON312.83.012	A-34	YB1.ON3S1.26.012	A-32	YB1.ON3S2.85.012	A-35
YB1.ON312.84.012	A-34	YB1.ON3S1.27.012	A-32	YB1.ON3S2.86.012	A-36
YB1.ON312.85.012	A-34	YB1.ON3S1.28.012	A-32	YB1.ON3S2.87.012+	A-35
YB1.ON312.87.012+	A-34	YB1.ON3S1.29.012	A-32	YB1.ON3S2.88.012+	A-36
YB1.ON312.88.012+	A-34	YB1.ON3S1.30.012	A-32	YB1.ON3S2.89.012	A-36
YB1.ON312.89.012+	A-35	YB1.ON3S1.31.012	A-32	YB1.ON3S2.91.012	A-35
YB1.ON312.90.012+	A-34	YB1.ON3S1.32.012	A-32	YB1.ON3S2.92.012+	A-35
YB1.ON312.91.012	A-34	YB1.ON3S1.33.012	A-32	YB1.ON3S2.94.012	A-35
YB1.ON312.92.012+	A-34	YB1.ON3S1.35.012	A-32	YB1.ON3S2.95.012+	A-35
YB1.ON312.93.012+	A-35	YB1.ON3S1.36.012	A-32	YB1.ON3S2.96.012+	A-36
YB1.ON312.94.012+	A-34	YB1.ON3S1.37.012	A-32	YB1.ON3S2.98.012	A-36
YB1.ON312.95.012+	A-34	YB1.ON3S1.38.012	A-32	YB1.ON3S2.A2.012+	A-36
YB1.ON312.96.012+	A-34	YB1.ON3S1.39.012	A-32	YB1.ON3S2.A3.012+	A-36
YB1.ON312.97.012+	A-34	YB1.ON3S1.40.012	A-32	YB1.ON3S2.A4.012+	A-36
YB1.ON312.98.012	A-34	YB1.ON3S1.41.012	A-32	YB1.ON3S2.A6.012+	A-36
YB1.ON312.99.012+	A-34	YB1.ON3S1.42.012	A-32	YB1.ON3S2.A9.012+	A-36
YB1.ON312.A1.012+	A-34	YB1.ON3S1.43.012	A-32	YB1.ON3S2.B4.012+	A-36
YB1.ON312.A2.012+	A-34	YB1.ON3S1.44.012	A-32	YB1.ON3S2.B6.012+	A-36
YB1.ON312.A3.012+	A-34	YB1.ON3S1.49.012	A-32	YB1.ON3S2.86.012+	A-36
YB1.ON312.A4.012+	A-34	YB1.ON3S1.52.012	A-32	YB1.ON3S7.07.012	A-37
YB1.ON312.A6.012+	A-34	YB1.ON3S1.53.012	A-32	YB1.ON3S7.12.012	A-37
YB1.ON312.A8.012+	A-35	YB1.ON3S1.54.012	A-32	YB1.ON3S7.81.012	A-37
YB1.ON312.A9.012+	A-35	YB1.ON3S1.56.012	A-32	YB1.ON3S7.87.012	A-37
YB1.ON312.B4.012+	A-35	YB1.ON3S1.57.012	A-32	YB1.ON3S7.88.012	A-37
YB1.ON312.B6.012+	A-34	YB1.ON3S1.59.012	A-32	YB1.ON3S7.90.012	A-37
YB1.ON312.C2.012+	A-35	YB1.ON3S1.60.012	A-32	YB1.ON3S7.91.012	A-37
YB1.ON314.02.012	A-33	YB1.ON3S1.61.012	A-32	YB1.ON3S7.92.012	A-37
YB1.ON314.03.012	A-33	YB1.ON3S1.64.012	A-32	YB1.ON3S7.93.012	A-37
YB1.ON314.04.012	A-33	YB1.ON3S1.65.012	A-32	YB1.ON3S7.A3.012	A-37
YB1.ON314.05.012	A-33	YB1.ON3S1.66.012	A-32	YB1.ON3S7.C6.012	A-37
YB1.ON314.06.012	A-33	YB1.ON3S1.70.012	A-32	YB1.ON3S7.C7.012	A-37
YB1.ON314.07.012	A-33	YB1.ON3S1.71.012	A-32	YB1.ON410.00.012	A-39
YB1.ON314.08.012	A-33	YB1.ON3S1.77.012	A-32	YB1.ON510.00.012	A-38
YB1.ON314.09.012	A-33	YB1.ON3S2.07.012	A-35	YB1.ON610.00.0	A-39
YB1.ON314.13.012+	A-33	YB1.ON3S2.10.012	A-35	YB1.OP116.00.012	A-85
YB1.ON314.20.012+	A-33	YB1.ON3S2.12.012	A-35	YB1.OP120.00.012	A-85
YB1.ON314.21.012+	A-33	YB1.ON3S2.13.012	A-35	YB1.OP149.00.012	A-85
YB1.ON314.35.012+	A-33	YB1.ON3S2.17.012	A-35	YB1.OP150.00.012	A-84
YB1.ON317.07.012	A-37	YB1.ON3S2.18.012	A-35	YB1.OP156.00.012	A-85
YB1.ON317.12.012	A-37	YB1.ON3S2.19.012	A-35	YB1.OP210.55.012	A-84
YB1.ON317.81.012	A-37	YB1.ON3S2.20.012	A-35	YB1.OP314.02.012	A-82
YB1.ON317.87.012	A-37	YB1.ON3S2.21.012	A-35	YB1.OP314.03.012	A-82
YB1.ON317.88.012	A-37	YB1.ON3S2.22.012+	A-36	YB1.OP314.04.012	A-82
YB1.ON317.90.012	A-37	YB1.ON3S2.23.012	A-36	YB1.OP314.05.012	A-82
YB1.ON317.91.012	A-37	YB1.ON3S2.24.012+	A-36	YB1.OP314.06.012	A-82
YB1.ON317.92.012	A-37	YB1.ON3S2.25.012	A-36	YB1.OP314.07.012	A-82
YB1.ON317.93.012	A-37	YB1.ON3S2.26.012	A-35	YB1.OP314.08.012	A-82
YB1.ON317.A3.012	A-37	YB1.ON3S2.27.012	A-35	YB1.OP314.13.012	A-82
YB1.ON324.02.012	A-33	YB1.ON3S2.28.012	A-35	YB1.OP314.20.012	A-82
YB1.ON324.03.012	A-33	YB1.ON3S2.29.012	A-35	YB1.OP314.21.012	A-82
YB1.ON324.04.012	A-33	YB1.ON3S2.30.012	A-35	YB1.OP3M1.07.012	A-81
YB1.ON324.05.012	A-33	YB1.ON3S2.32.012+	A-35	YB1.OP3M2.07.012	A-83
YB1.ON324.06.012	A-33	YB1.ON3S2.33.012+	A-35	YB1.OP3M4.02.012	A-82
YB1.ON324.07.012	A-33	YB1.ON3S2.35.012	A-36	YB1.OP3M7.07.012	A-83
YB1.ON324.08.012	A-33	YB1.ON3S2.36.012	A-36	YB1.OP3S1.06.012	A-81
YB1.ON324.09.012	A-33	YB1.ON3S2.37.012	A-36	YB1.OP3S1.07.012	A-81
YB1.ON3M1.07.012	A-32	YB1.ON3S2.39.012	A-36	YB1.OP3S1.10.012	A-81
				YB1.OP3S1.12.012	A-81

YB1.OP3S1.13.012	A-81	YB1.OP3S2.65.012	A-83	YB1.OQ311.43.012	A-51
YB1.OP3S1.17.012	A-81	YB1.OP3S2.81.012	A-82	YB1.OQ311.44.012	A-51
YB1.OP3S1.18.012	A-81	YB1.OP3S2.82.012	A-82	YB1.OQ311.45.012	A-51
YB1.OP3S1.19.012	A-81	YB1.OP3S2.83.012	A-82	YB1.OQ311.49.012	A-51
YB1.OP3S1.20.012	A-81	YB1.OP3S2.84.012	A-82	YB1.OQ311.52.012	A-51
YB1.OP3S1.21.012	A-81	YB1.OP3S2.85.012	A-82	YB1.OQ311.53.012	A-51
YB1.OP3S1.22.012	A-81	YB1.OP3S2.91.012	A-82	YB1.OQ311.54.012	A-51
YB1.OP3S1.23.012	A-81	YB1.OP3S2.95.012+	A-82	YB1.OQ311.56.012	A-51
YB1.OP3S1.24.012	A-81	YB1.OP3S2.96.012+	A-82	YB1.OQ311.57.012	A-51
YB1.OP3S1.25.012	A-81	YB1.OP3S2.97.012+	A-82	YB1.OQ311.59.012	A-51
YB1.OP3S1.26.012	A-81	YB1.OP3S2.98.012	A-82	YB1.OQ311.60.012	A-51
YB1.OP3S1.27.012	A-81	YB1.OP3S2.A1.012+	A-83	YB1.OQ311.61.012	A-51
YB1.OP3S1.28.012	A-81	YB1.OP3S2.A2.012+	A-83	YB1.OQ311.64.012	A-51
YB1.OP3S1.29.012	A-81	YB1.OP3S2.A4.012+	A-83	YB1.OQ311.65.012	A-51
YB1.OP3S1.30.012	A-81	YB1.OP3S2.A6.012+	A-83	YB1.OQ311.66.012	A-51
YB1.OP3S1.31.012	A-81	YB1.OP3S2.A9.012+	A-83	YB1.OQ311.70.012	A-51
YB1.OP3S1.32.012	A-81	YB1.OP3S7.07.012	A-83	YB1.OQ311.71.012	A-51
YB1.OP3S1.33.012	A-81	YB1.OP3S7.12.012	A-83	YB1.OQ311.77.012	A-51
YB1.OP3S1.35.012	A-81	YB1.OP3S7.81.012	A-83	YB1.OQ312.07.012	A-52
YB1.OP3S1.36.012	A-81	YB1.OP3S7.87.012	A-83	YB1.OQ312.10.012	A-52
YB1.OP3S1.37.012	A-81	YB1.OP3S7.88.012	A-83	YB1.OQ312.12.012	A-52
YB1.OP3S1.38.012	A-81	YB1.OP3S7.90.012	A-83	YB1.OQ312.13.012	A-52
YB1.OP3S1.39.012	A-81	YB1.OP3S7.91.012	A-83	YB1.OQ312.17.012	A-52
YB1.OP3S1.40.012	A-81	YB1.OP3S7.92.012	A-83	YB1.OQ312.18.012	A-52
YB1.OP3S1.41.012	A-81	YB1.OP3S7.93.012	A-83	YB1.OQ312.19.012	A-52
YB1.OP3S1.42.012	A-81	YB1.OP3S7.A3.012	A-83	YB1.OQ312.20.012	A-52
YB1.OP3S1.43.012	A-81	YB1.OP3S7.C6.012	A-83	YB1.OQ312.21.012	A-52
YB1.OP3S1.44.012+	A-81	YB1.OP3S7.C7.012	A-83	YB1.OQ312.22.012+	A-53
YB1.OP3S1.49.012	A-81	YB1.OP410.00.012	A-86	YB1.OQ312.23.012	A-53
YB1.OP3S1.52.012	A-81	YB1.OP415.01.012	A-86	YB1.OQ312.24.012+	A-53
YB1.OP3S1.53.012	A-81	YB1.OP415.03.012	A-86	YB1.OQ312.25.012	A-53
YB1.OP3S1.54.012	A-81	YB1.OP510.00.012	A-84	YB1.OQ312.26.012	A-52
YB1.OP3S1.56.012	A-81	YB1.OP510.10.012	A-84	YB1.OQ312.27.012	A-52
YB1.OP3S1.57.012	A-81	YB1.OP610.00.000	A-85	YB1.OQ312.28.012	A-52
YB1.OP3S1.59.012	A-81	YB1.OQ116.00.012	A-56	YB1.OQ312.29.012	A-52
YB1.OP3S1.60.012	A-81	YB1.OQ120.00.012	A-56	YB1.OQ312.30.012	A-52
YB1.OP3S1.61.012	A-81	YB1.OQ149.00.012	A-56	YB1.OQ312.31.012+	A-52
YB1.OP3S1.64.012	A-81	YB1.OQ150.00.012	A-55	YB1.OQ312.32.012+	A-52
YB1.OP3S1.65.012	A-81	YB1.OQ156.00.012	A-55	YB1.OQ312.33.012+	A-52
YB1.OP3S1.66.012	A-81	YB1.OQ210.55.012	A-55	YB1.OQ312.35.012+	A-53
YB1.OP3S1.70.012	A-81	YB1.OQ311.06.012	A-51	YB1.OQ312.36.012	A-53
YB1.OP3S1.71.012	A-81	YB1.OQ311.07.012	A-51	YB1.OQ312.37.012	A-53
YB1.OP3S1.77.012	A-81	YB1.OQ311.09.012	A-51	YB1.OQ312.38.012+	A-53
YB1.OP3S2.07.012	A-82	YB1.OQ311.10.012	A-51	YB1.OQ312.39.012	A-53
YB1.OP3S2.10.012	A-82	YB1.OQ311.11.012	A-51	YB1.OQ312.40.012+	A-53
YB1.OP3S2.12.012	A-82	YB1.OQ311.12.012	A-51	YB1.OQ312.41.012+	A-53
YB1.OP3S2.13.012	A-82	YB1.OQ311.13.012	A-51	YB1.OQ312.42.012+	A-53
YB1.OP3S2.17.012	A-82	YB1.OQ311.17.012	A-51	YB1.OQ312.43.012+	A-53
YB1.OP3S2.18.012	A-82	YB1.OQ311.18.012	A-51	YB1.OQ312.54.012+	A-53
YB1.OP3S2.19.012	A-82	YB1.OQ311.19.012	A-51	YB1.OQ312.60.012+	A-53
YB1.OP3S2.20.012	A-82	YB1.OQ311.20.012	A-51	YB1.OQ312.64.012+	A-53
YB1.OP3S2.21.012	A-82	YB1.OQ311.21.012	A-51	YB1.OQ312.70.012+	A-53
YB1.OP3S2.23.012	A-83	YB1.OQ311.22.012	A-51	YB1.OQ312.81.012	A-52
YB1.OP3S2.25.012	A-83	YB1.OQ311.23.012	A-51	YB1.OQ312.82.012	A-52
YB1.OP3S2.26.012	A-82	YB1.OQ311.24.012	A-51	YB1.OQ312.83.012	A-52
YB1.OP3S2.27.012	A-82	YB1.OQ311.25.012	A-51	YB1.OQ312.84.012+	A-52
YB1.OP3S2.28.012	A-82	YB1.OQ311.26.012	A-51	YB1.OQ312.85.012+	A-52
YB1.OP3S2.29.012	A-82	YB1.OQ311.27.012	A-51	YB1.OQ312.87.012+	A-53
YB1.OP3S2.30.012	A-82	YB1.OQ311.28.012	A-51	YB1.OQ312.88.012+	A-53
YB1.OP3S2.31.012+	A-82	YB1.OQ311.29.012	A-51	YB1.OQ312.89.012+	A-53
YB1.OP3S2.33.012+	A-82	YB1.OQ311.30.012	A-51	YB1.OQ312.90.012+	A-52
YB1.OP3S2.35.012	A-83	YB1.OQ311.31.012	A-51	YB1.OQ312.91.012	A-52
YB1.OP3S2.36.012	A-83	YB1.OQ311.32.012	A-51	YB1.OQ312.92.012+	A-52
YB1.OP3S2.37.012	A-83	YB1.OQ311.33.012	A-51	YB1.OQ312.93.012+	A-53
YB1.OP3S2.39.012	A-82	YB1.OQ311.35.012	A-51	YB1.OQ312.94.012+	A-52
YB1.OP3S2.42.012	A-82	YB1.OQ311.36.012	A-51	YB1.OQ312.95.012+	A-53
YB1.OP3S2.43.012	A-83	YB1.OQ311.37.012	A-51	YB1.OQ312.96.012+	A-53
YB1.OP3S2.44.012	A-83	YB1.OQ311.38.012	A-51	YB1.OQ312.97.012+	A-53
YB1.OP3S2.54.012	A-83	YB1.OQ311.39.012	A-51	YB1.OQ312.98.012+	A-53
YB1.OP3S2.57.012	A-83	YB1.OQ311.40.012	A-51	YB1.OQ312.99.012+	A-53
YB1.OP3S2.61.012	A-83	YB1.OQ311.41.012	A-51	YB1.OQ312.A1.012+	A-53
YB1.OP3S2.64.012	A-83	YB1.OQ311.42.012	A-51	YB1.OQ312.A2.012+	A-53

YB1.0Q312.A3.012+	A-53	YB1.0R3M1.57.012	A-99	YB1.0R3M2.96.012	A-101
YB1.0Q312.A4.012+	A-53	YB1.0R3M1.58.012	A-99	YB1.0R3M2.97.012	A-101
YB1.0Q312.A6.012+	A-53	YB1.0R3M1.59.012	A-99	YB1.0R3M2.98.012	A-101
YB1.0Q312.A8.012+	A-53	YB1.0R3M1.60.012	A-99	YB1.0R3M2.99.012	A-101
YB1.0Q312.A9.012+	A-53	YB1.0R3M1.61.012	A-99	YB1.0R3M2.A1.012	A-101
YB1.0Q312.B4.012+	A-53	YB1.0R3M1.64.012	A-99	YB1.0R3M2.A2.012	A-101
YB1.0Q314.02.012	A-52	YB1.0R3M1.65.012	A-99	YB1.0R3M2.A3.012	A-101
YB1.0Q314.03.012	A-52	YB1.0R3M1.66.012	A-99	YB1.0R3M2.A4.012	A-101
YB1.0Q314.04.012	A-52	YB1.0R3M1.70.012	A-99	YB1.0R3M2.A8.012	A-101
YB1.0Q314.05.012	A-52	YB1.0R3M1.77.012	A-99	YB1.0R3M2.A9.012	A-101
YB1.0Q314.06.012	A-52	YB1.0R3M2.07.012	A-100	YB1.0R3M2.B1.012	A-101
YB1.0Q314.07.012	A-52	YB1.0R3M2.12.012	A-100	YB1.0R3M2.B3.012	A-102
YB1.0Q314.08.012	A-52	YB1.0R3M2.13.012	A-100	YB1.0R3M2.B4.012	A-101
YB1.0Q314.13.012	A-52	YB1.0R3M2.17.012	A-100	YB1.0R3M2.B5.012	A-101
YB1.0Q314.20.012	A-52	YB1.0R3M2.18.012	A-100	YB1.0R3M2.B6.012	A-101
YB1.0Q314.21.012	A-52	YB1.0R3M2.19.012	A-100	YB1.0R3M2.B7.012	A-101
YB1.0Q314.35.012	A-52	YB1.0R3M2.20.012	A-100	YB1.0R3M2.B8.012	A-101
YB1.0Q317.07.012	A-54	YB1.0R3M2.21.012	A-100	YB1.0R3M2.C2.012	A-101
YB1.0Q317.12.012	A-54	YB1.0R3M2.22.012	A-101	YB1.0R3M2.C4.012	A-101
YB1.0Q317.81.012	A-54	YB1.0R3M2.23.012	A-101	YB1.0R3M2.C6.012	A-102
YB1.0Q317.87.012	A-54	YB1.0R3M2.24.012	A-101	YB1.0R3M2.C7.012	A-102
YB1.0Q317.88.012	A-54	YB1.0R3M2.25.012	A-101	YB1.0R3M2.E1.012	A-101
YB1.0Q317.90.012	A-54	YB1.0R3M2.26.012	A-100	YB1.0R3M2.E2.012	A-102
YB1.0Q317.91.012	A-54	YB1.0R3M2.27.012	A-100	YB1.0R3M2.E5.012	A-102
YB1.0Q317.92.012	A-54	YB1.0R3M2.28.012	A-100	YB1.0R3M2.E7.012	A-102
YB1.0Q317.93.012	A-54	YB1.0R3M2.29.012	A-100	YB1.0R3M2.G2.012	A-101
YB1.0Q317.A3.012	A-54	YB1.0R3M2.30.012	A-100	YB1.0R3M2.G4.012	A-101
YB1.0Q317.C6.012	A-54	YB1.0R3M2.31.012	A-100	YB1.0R3M2.G7.012	A-102
YB1.0Q317.C7.012	A-54	YB1.0R3M2.32.012	A-100	YB1.0R3M7.07.012	A-102
YB1.0Q410.00.012	A-56	YB1.0R3M2.33.012	A-100	YB1.0R3M7.12.012	A-102
YB1.0Q415.01.012	A-57	YB1.0R3M2.35.012	A-101	YB1.0R3M7.81.012	A-102
YB1.0Q510.00.012	A-54	YB1.0R3M2.36.012	A-101	YB1.0R3M7.87.012	A-102
YB1.0Q610.00.0	A-56	YB1.0R3M2.37.012	A-101	YB1.0R3M7.88.012	A-102
YB1.0R210.55.012	A-103	YB1.0R3M2.38.012	A-101	YB1.0R3M7.90.012	A-102
YB1.0R3M1.00.012	A-99	YB1.0R3M2.39.012	A-101	YB1.0R3M7.91.012	A-102
YB1.0R3M1.07.012	A-99	YB1.0R3M2.40.012	A-102	YB1.0R3M7.92.012	A-102
YB1.0R3M1.12.012	A-99	YB1.0R3M2.41.012	A-101	YB1.0R3M7.93.012	A-102
YB1.0R3M1.13.012	A-99	YB1.0R3M2.42.012	A-101	YB1.0R3M7.A3.012	A-102
YB1.0R3M1.17.012	A-99	YB1.0R3M2.43.012	A-101	YB1.0R3M7.C6.012	A-102
YB1.0R3M1.18.012	A-99	YB1.0R3M2.44.012	A-101	YB1.0R3M7.C7.012	A-102
YB1.0R3M1.19.012	A-99	YB1.0R3M2.45.012	A-101	YB1.0R410.00.012	A-103
YB1.0R3M1.20.012	A-99	YB1.0R3M2.49.012	A-101	YB1.0R510.00.012	A-103
YB1.0R3M1.21.012	A-99	YB1.0R3M2.52.012	A-101	YB1.0R610.00.0	A-103
YB1.0R3M1.22.012	A-99	YB1.0R3M2.53.012	A-102	YB1.72210.16.0+	A-110
YB1.0R3M1.23.012	A-99	YB1.0R3M2.56.012	A-101	YB1.72210.16.012+	A-110
YB1.0R3M1.24.012	A-99	YB1.0R3M2.57.012	A-101	YB1.72210.20.0+	A-110
YB1.0R3M1.25.012	A-99	YB1.0R3M2.58.012	A-101	YB1.72210.20.012+	A-110
YB1.0R3M1.26.012	A-99	YB1.0R3M2.59.012	A-101	YB1.72210.25.0+	A-110
YB1.0R3M1.27.012	A-99	YB1.0R3M2.60.012	A-102	YB1.72210.25.012+	A-110
YB1.0R3M1.28.012	A-99	YB1.0R3M2.61.012	A-101	YB1.72210.30.0+	A-110
YB1.0R3M1.29.012	A-99	YB1.0R3M2.62.012	A-102	YB1.72210.30.012+	A-110
YB1.0R3M1.30.012	A-99	YB1.0R3M2.64.012	A-101	YB1.72215.30.0+	A-110
YB1.0R3M1.31.012	A-99	YB1.0R3M2.65.012	A-101	YB1.72250.26.0	A-111,
YB1.0R3M1.32.012	A-99	YB1.0R3M2.66.012	A-102		A-26
YB1.0R3M1.33.012	A-99	YB1.0R3M2.71.012	A-101	YB1.72251.01.0*	A-27
YB1.0R3M1.35.012	A-99	YB1.0R3M2.72.012	A-102	YB1.72251.03.0	A-27
YB1.0R3M1.36.012	A-99	YB1.0R3M2.77.012	A-101	YB-ASTRAL.3LONG-KEYS	A-68
YB1.0R3M1.37.012	A-99	YB1.0R3M2.81.012	A-100	YB-C3000-DUO	A-40
YB1.0R3M1.38.012	A-99	YB1.0R3M2.82.012	A-100	YB-CARD.AP4S.DUPLICATA	A-88
YB1.0R3M1.39.012	A-99	YB1.0R3M2.83.012	A-100	YB-CARD.ASIXP8.DUPLICA	A-58
YB1.0R3M1.40.012	A-99	YB1.0R3M2.84.012	A-100	YB-CARD.ASTRAL.DUPLICATA	A-68
YB1.0R3M1.41.012	A-99	YB1.0R3M2.85.012	A-100	YB-CARD.C3000.DUPLICA	A-40
YB1.0R3M1.42.012	A-99	YB1.0R3M2.86.012	A-102	YB-CARD.RS3-S-DUPLICATA*	A-95
YB1.0R3M1.43.012	A-99	YB1.0R3M2.87.012	A-101	YB-CARD.RS5-DUPLICATA*	A-104
YB1.0R3M1.44.012	A-99	YB1.0R3M2.88.012	A-101	YB-CARD.TEKNO-PRO.DUPLI	A-78
YB1.0R3M1.45.012	A-99	YB1.0R3M2.89.012	A-101	YB-CN.CYL	A-28,
YB1.0R3M1.49.012	A-99	YB1.0R3M2.90.012	A-100		A-40,
YB1.0R3M1.52.012	A-99	YB1.0R3M2.91.012	A-100		A-47,
YB1.0R3M1.53.012	A-99	YB1.0R3M2.92.012	A-100		A-58,
YB1.0R3M1.54.012	A-99	YB1.0R3M2.93.012	A-101		A-68,
YB1.0R3M1.55.012	A-99	YB1.0R3M2.94.012	A-100		A-78,
YB1.0R3M1.56.012	A-99	YB1.0R3M2.95.012	A-100		A-88



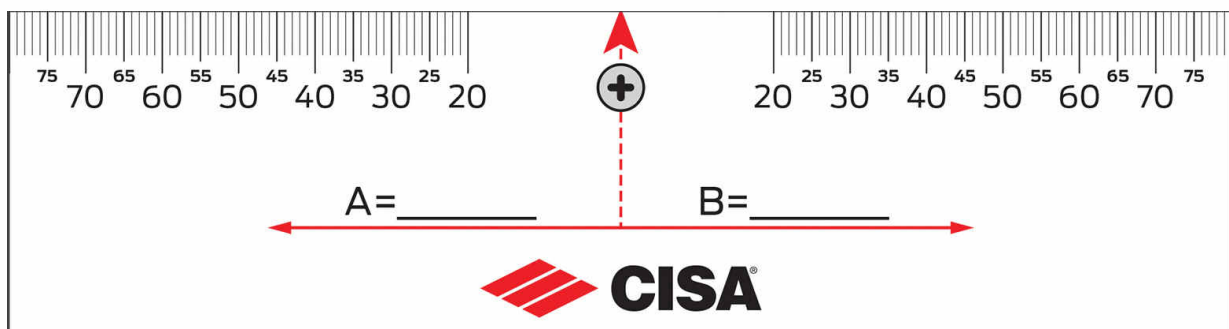
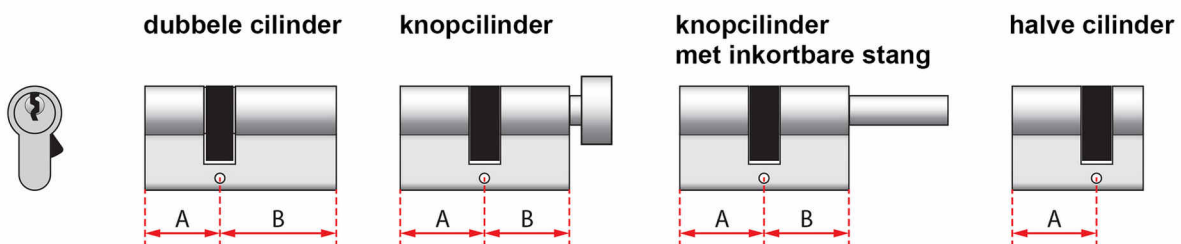
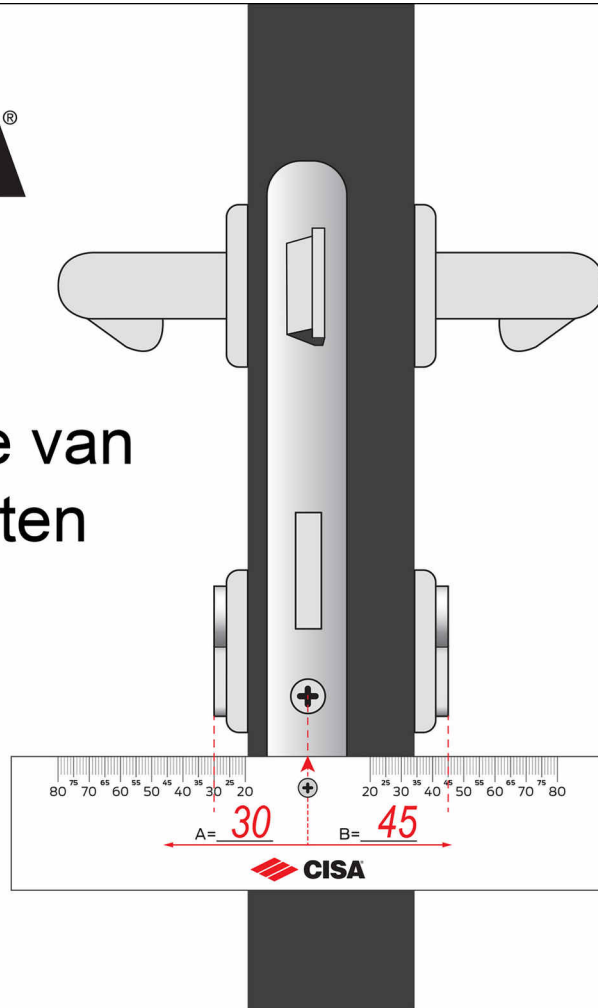
## Gids om de lengte van een cilinder te meten

Knip de hieronder getoonde meetlat uit

Plaats de meetlat zoals weergegeven in de afbeelding, met de rode pijl in het midden van de bevestigingsschroef van de cilinder.

Lees en noteer afmetingen A en B.

Bestel uw nieuwe CISA-cilinder.



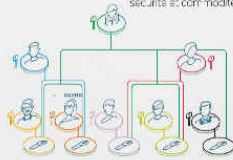


Kies uw beveiligingsniveau  
Choisissez votre niveau de sécurité

			✓	✓	✓	✓	✓	✓	✓	✓	
			✓	✓	✓	✓	✓	✓	✓	✓	
ROD S		7	✓	✓	✓	✓	✓	✓	✓	✓	8 MLN VLE
APL S		6	✓	✓	✓	✓	✓	✓	✓	✓	40 MLN MBO
ASTRAL TENDO PRO		5	✓	✓	✓	✓	✓	✓	✓	✓	1,6 MLN MBO
ASTRAL S		5	✓	✓	✓	✓	✓	✓	✓	✓	1,6 MLN MBO
CS200 S		5	✓	✓	✓	✓	✓	✓	✓	✓	240 K VLE
CS200		4	✓	✓	✓	✓	✓	✓	✓	✓	240 K VLE
AUXI 08		3	✓	✓	✓	✓	✓	✓	✓	✓	260 K VLE
CS100		2	✓	✓	✓	✓	✓	✓	✓	✓	30 MLN

**Hoofdeutelsystemen**  
In openbare, commerciële en residentiële gebouwen garanderen CISA-hoofdeutelsystemen flexibiliteit, veiligheid en gemak.

**Organigrammes**  
Dans les établissements publics et commerciaux et dans le secteur résidentiel, les organigrammes CISA garantissent flexibilité, sécurité et commodité.



[cisa.com](http://cisa.com)  
[allegion.com](http://allegion.com)



## ROLL-UP CISA CILINDERS

- verkrijgbaar onder voorwaarden -

**BELANGRIJKE KENMERKEN**

**ACTIEVE VEILIGHEID :**

- Sleutelvariatie : meer dan 30.000

**PASSIEVE VEILIGHEID :**

- Uittrekbeveiliging : Schuine baard
- Inboorbeveiliging : stiften uit gehard staal
- Aftastbelemmering : speciaal gevormde volgstift

**MOGELIJKHEDEN IN SLUITSYSTEMEN :**

- Standard profiel tot 1.000 verschillende cilinders per hoofdsleutel
- Geïntegreerde profielen op aanvraag aanzienlijke hoeveelheden mogelijk

**BETROUWBAARHEID :**

- Getest op 100.000 sluitingen

**CERTIFICERING :**

- Gefabriceerd conform de Europese norm EN1303 : 2005
- Duurzaamheid : graad 6
- Veiligheid van de sleutel : graad 4



EN 1303:15	KEY RELATED SECURITY	1	2	3	4	5	6
	ATTACK RESISTANCE	0	A	B	C	D	
	DURABILITY	1	2	3	4	5	6

**TECHNISCHE SPECIFICATIES**

**CILINDER :**

- 5 stiften (3,4 voor de kortste maten)
- Lichaam en kern in messing
- Zelfsmerend gesinterd stalen DIN meenemer
- Sleutelstiften : gehard staal
- Kernstiften : gehard staal in speciale vorm
- Veren in fosforbrons

**SLEUTEL :**

- Speciale legering op basis van messing
- Vernikkeld
- 2,2 mm dik
- Stap diepte : 0,44 mm in KD & KA  
0,65 mm in CE, MK, GMK & GGMK

**ANDERE SPECIFICATIES**

**AFWERKING :**


- Standaard vernikkeld (fin12)
- Op verzoek : messing gepolijst (fin 66)  
messing gesatineerd (fin 00)

**OP VERZOEK :**

- KA, MK, GMK, GGMK, CE (sluitsystemen)
- Gepersonaliseerd profiel /PP

**STANDAARD GELEVERD MET :**

- Bevestigingsschroeven M5x75
- 3 sleutels  
YB1.01070.10.1 (5 stiften)  
of  
YB1.01070.05.1 (4 stiften)  
of  
YB1.01070.01.1 (3 stiften)



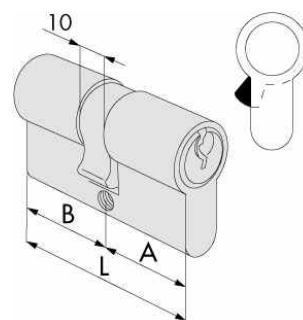


### Dubbele cilinders

- 3 sleutels YB1.01070.01.1 (3 pins), YB1.01070.05.1 (4 pins), YB1.01070.10.1 (5 pins)  
+ Schroef M5 x 75 mm
- Verpakking : Individueel in dozen van 12 cilinders (tot 70 mm) anders dozen van 6 cilinders

## C2000

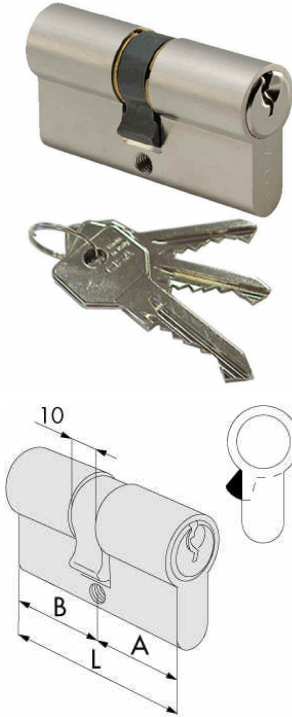
code	L	A/B	pins		KD	KA	CE	MK	GMK
YB1.0G300.02.012	44	22/22	3	Vernikkeld	OK	OK	-	-	-
YB1.0G300.03.012	49	22/27	3	Vernikkeld	OK	OK	-	-	-
YB1.0G300.04.012	50	25/25	4	Vernikkeld	OK	OK	OK	OK	OK
YB1.0G300.05.012	54	27/27	4	Vernikkeld	OK	OK	OK	OK	OK
YB1.0G300.06.012	60	27/33	4	Vernikkeld	OK	OK	OK	OK	OK
YB1.0G300.09.012	64	27/37	4	Vernikkeld	OK	OK	OK	OK	OK
YB1.0G300.11.012	70	27/43	4	Vernikkeld	OK	OK	OK	OK	OK
YB1.0G300.16.012	80	27/53	4	Vernikkeld	OK	OK	OK	OK	OK
YB1.0G345.05.012	56	28/28	5	Vernikkeld	OK	OK	OK	OK	OK
YB1.0G300.07.012	60	30/30	5	Vernikkeld	OK	OK	OK	OK	OK
YB1.0G300.08.012	63	30/33	5	Vernikkeld	OK	OK	OK	OK	OK
YB1.0G300.26.012	65	30/35	5	Vernikkeld	OK	OK	OK	OK	OK
YB1.0G300.10.012	66	33/33	5	Vernikkeld	OK	OK	OK	OK	OK
YB1.0G300.12.012	70	30/40	5	Vernikkeld	OK	OK	OK	OK	OK
YB1.0G300.13.012	70	35/35	5	Vernikkeld	OK	OK	OK	OK	OK
YB1.0G300.14.012	73	30/43	5	Vernikkeld	OK	OK	OK	OK	OK
YB1.0G300.15.012	74	37/37	5	Vernikkeld	OK	OK	OK	OK	OK
YB1.0G300.27.012	75	30/45	5	Vernikkeld	OK	OK	OK	OK	OK
YB1.0G300.28.012	75	35/40	5	Vernikkeld	OK	OK	OK	OK	OK
YB1.0G300.17.012	80	30/50	5	Vernikkeld	OK	OK	OK	OK	OK
YB1.0G300.19.012	80	35/45	5	Vernikkeld	OK	OK	OK	OK	OK
YB1.0G300.18.012	80	40/40	5	Vernikkeld	OK	OK	OK	OK	OK
YB1.0G300.33.012	85	30/55	5	Vernikkeld	OK	OK	OK	OK	OK
YB1.0G300.31.012	85	35/50	5	Vernikkeld	OK	OK	OK	OK	OK
YB1.0G300.30.012	85	40/45	5	Vernikkeld	OK	OK	OK	OK	OK
YB1.0G300.46.012	86	43/43	5	Vernikkeld	OK	OK	OK	OK	OK
YB1.0G300.20.012	90	30/60	5	Vernikkeld	OK	OK	OK	OK	OK
YB1.0G300.32.012	90	35/55	5	Vernikkeld	OK	OK	OK	OK	OK
YB1.0G300.21.012	90	40/50	5	Vernikkeld	OK	OK	OK	OK	OK
YB1.0G300.29.012	90	45/45	5	Vernikkeld	OK	OK	OK	OK	OK
YB1.0G300.41.012	95	30/65	5	Vernikkeld	OK	OK	OK	OK	OK
YB1.0G300.38.012	95	35/60	5	Vernikkeld	OK	OK	OK	OK	OK
YB1.0G300.42.012	95	40/55	5	Vernikkeld	OK	OK	OK	OK	OK
YB1.0G300.39.012	95	45/50	5	Vernikkeld	OK	OK	OK	OK	OK
YB1.0G300.24.012	100	30/70	5	Vernikkeld	OK	OK	OK	OK	OK
YB1.0G300.22.012	100	35/65	5	Vernikkeld	OK	OK	OK	OK	OK
YB1.0G300.25.012	100	40/60	5	Vernikkeld	OK	OK	OK	OK	OK
YB1.0G300.43.012	100	45/55	5	Vernikkeld	OK	OK	OK	OK	OK
YB1.0G300.23.012	100	50/50	5	Vernikkeld	OK	OK	OK	OK	OK
YB1.0G300.56.012	105	30/75	5	Vernikkeld	OK	OK	OK	OK	OK
YB1.0G300.49.012	105	35/70	5	Vernikkeld	OK	OK	OK	OK	OK
YB1.0G300.54.012	105	45/60	5	Vernikkeld	OK	OK	OK	OK	OK
YB1.0G300.64.012	105	55/50	5	Vernikkeld	OK	OK	OK	OK	OK
YB1.0G300.44.012	105	65/40	5	Vernikkeld	OK	OK	OK	OK	OK
YB1.0G300.37.012	110	30/80	5	Vernikkeld	OK	OK	OK	OK	OK
YB1.0G300.57.012	110	35/75	5	Vernikkeld	OK	OK	OK	OK	OK
YB1.0G300.35.012	110	40/70	5	Vernikkeld	OK	OK	OK	OK	OK
YB1.0G300.45.012	110	45/65	5	Vernikkeld	OK	OK	OK	OK	OK
YB1.0G300.36.012	110	50/60	5	Vernikkeld	OK	OK	OK	OK	OK
YB1.0G300.70.012	110	55/55	5	Vernikkeld	OK	OK	OK	OK	OK





### Dubbele cilinders

## C2000



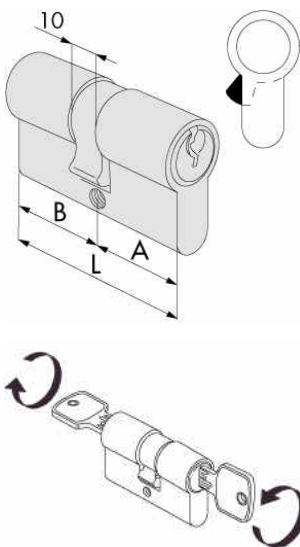
- 3 sleutels YB1.01070.01.1 (3 pins), YB1.01070.05.1 (4 pins), YB1.01070.10.1 (5 pins) + Schroef M5 x 75 mm
- Verpakking : Individueel in dozen van 12 cilinders (tot 70 mm) anders dozen van 6 cilinders

code	L	A/B	pins		KD	KA	CE	MK	GMK
YB1.0G300.77.012	115	30/85	5	Vernikkeld	OK	OK	OK	OK	OK
YB1.0G300.58.012	115	35/80	5	Vernikkeld	OK	OK	OK	OK	OK
YB1.0G300.59.012	115	40/75	5	Vernikkeld	OK	OK	OK	OK	OK
YB1.0G300.61.012	115	45/70	5	Vernikkeld	OK	OK	OK	OK	OK
YB1.0G300.65.012	115	50/65	5	Vernikkeld	OK	OK	OK	OK	OK
YB1.0G300.71.012+	115	55/60	5	Vernikkeld	OK	OK	OK	OK	OK
YB1.0G300.52.012	120	30/90	5	Vernikkeld	OK	OK	OK	OK	OK
YB1.0G300.60.012	120	40/80	5	Vernikkeld	OK	OK	OK	OK	OK
YB1.0G300.62.012	120	45/75	5	Vernikkeld	OK	OK	OK	OK	OK
YB1.0G300.66.012	120	50/70	5	Vernikkeld	OK	OK	OK	OK	OK
YB1.0G300.72.012+	120	55/65	5	Vernikkeld	OK	OK	OK	OK	OK
YB1.0G300.40.012	120	60/60	5	Vernikkeld	OK	OK	OK	OK	OK
YB1.0G300.53.012	130	30/100	5	Vernikkeld	OK	OK	OK	OK	OK
YB1.0G300.50.012	140	70/70	5	Vernikkeld	OK	OK	OK	OK	OK



### Cilinders met gevaarfunctie DUO

## C2000



- 3 sleutels YB1.01070.05.1 (4 pins), YB1.01070.10.1 (5 pins) + Schroef M5 x 75 mm
- Verpakking : Individueel in dozen van 12 cilinders (tot 70 mm) anders dozen van 6 cilinders

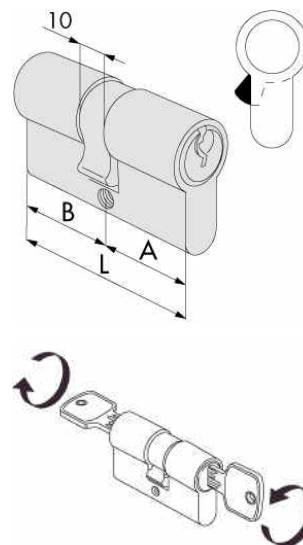
code	L	A/B	pins		KD	KA	CE	MK	GMK
YB1.0G301.05.012	54	27/27	4	Vernikkeld	OK	OK	OK	OK	OK
YB1.0G301.06.012	60	27/33	4	Vernikkeld	OK	OK	OK	OK	OK
YB1.0G301.09.012	64	27/37	4	Vernikkeld	OK	OK	OK	OK	OK
YB1.0G301.11.012	70	27/43	4	Vernikkeld	OK	OK	OK	OK	OK
YB1.0G301.07.012	60	30/30	5	Vernikkeld	OK	OK	OK	OK	OK
YB1.0G301.26.012	65	30/35	5	Vernikkeld	OK	OK	OK	OK	OK
YB1.0G301.12.012	70	30/40	5	Vernikkeld	OK	OK	OK	OK	OK
YB1.0G301.13.012	70	35/35	5	Vernikkeld	OK	OK	OK	OK	OK
YB1.0G301.27.012+	75	30/45	5	Vernikkeld	OK	OK	OK	OK	OK
YB1.0G301.28.012	75	35/40	5	Vernikkeld	OK	OK	OK	OK	OK
YB1.0G301.17.012+	80	30/50	5	Vernikkeld	OK	OK	OK	OK	OK
YB1.0G301.19.012+	80	35/45	5	Vernikkeld	OK	OK	OK	OK	OK
YB1.0G301.18.012+	80	40/40	5	Vernikkeld	OK	OK	OK	OK	OK
YB1.0G301.33.012+	85	30/55	5	Vernikkeld	OK	OK	OK	OK	OK
YB1.0G301.31.012+	85	35/50	5	Vernikkeld	OK	OK	OK	OK	OK
YB1.0G301.30.012	85	40/45	5	Vernikkeld	OK	OK	OK	OK	OK
YB1.0G301.20.012+	90	30/60	5	Vernikkeld	OK	OK	OK	OK	OK
YB1.0G301.32.012+	90	35/55	5	Vernikkeld	OK	OK	OK	OK	OK

### Cilinders met gevaarfunctie DUO

- 3 sleutels YB1.01070.05.1 (4 pins), YB1.01070.10.1 (5 pins) + Schroef M5 x 75 mm
- Verpakking : Individueel in dozen van 12 cilinders (tot 70 mm) anders dozen van 6 cilinders

code	L	A/B	pins		KD	KA	CE	MK	GMK
YB1.0G301.21.012	90	40/50	5	Vernikkeld	OK	OK	OK	OK	OK
YB1.0G301.29.012	90	45/45	5	Vernikkeld	OK	OK	OK	OK	OK
YB1.0G301.41.012+	95	30/65	5	Vernikkeld	OK	OK	OK	OK	OK
YB1.0G301.38.012+	95	35/60	5	Vernikkeld	OK	OK	OK	OK	OK
YB1.0G301.42.012+	95	40/55	5	Vernikkeld	OK	OK	OK	OK	OK
YB1.0G301.39.012	95	45/50	5	Vernikkeld	OK	OK	OK	OK	OK
YB1.0G301.24.012+	100	30/70	5	Vernikkeld	OK	OK	OK	OK	OK
YB1.0G301.22.012+	100	35/65	5	Vernikkeld	OK	OK	OK	OK	OK
YB1.0G301.25.012+	100	40/60	5	Vernikkeld	OK	OK	OK	OK	OK
YB1.0G301.43.012+	100	45/55	5	Vernikkeld	OK	OK	OK	OK	OK
YB1.0G301.23.012+	100	50/50	5	Vernikkeld	OK	OK	OK	OK	OK
YB1.0G301.56.012+	105	30/75	5	Vernikkeld	OK	OK	OK	OK	OK
YB1.0G301.49.012+	105	35/70	5	Vernikkeld	OK	OK	OK	OK	OK
YB1.0G301.54.012	105	45/60	5	Vernikkeld	OK	OK	OK	OK	OK
YB1.0G301.64.012+	105	55/50	5	Vernikkeld	OK	OK	OK	OK	OK
YB1.0G301.44.012+	105	65/40	5	Vernikkeld	OK	OK	OK	OK	OK
YB1.0G301.37.012+	110	30/80	5	Vernikkeld	OK	OK	OK	OK	OK
YB1.0G301.57.012+	110	35/75	5	Vernikkeld	OK	OK	OK	OK	OK
YB1.0G301.35.012+	110	40/70	5	Vernikkeld	OK	OK	OK	OK	OK
YB1.0G301.45.012+	110	45/65	5	Vernikkeld	OK	OK	OK	OK	OK
YB1.0G301.36.012+	110	50/60	5	Vernikkeld	OK	OK	OK	OK	OK
YB1.0G301.70.012+	110	55/55	5	Vernikkeld	OK	OK	OK	OK	OK
YB1.0G301.77.012+	115	30/85	5	Vernikkeld	OK	OK	OK	OK	OK
YB1.0G301.58.012+	115	35/85	5	Vernikkeld	OK	OK	OK	OK	OK
YB1.0G301.59.012+	115	40/75	5	Vernikkeld	OK	OK	OK	OK	OK
YB1.0G301.65.012+	115	50/65	5	Vernikkeld	OK	OK	OK	OK	OK
YB1.0G301.71.012+	115	55/60	5	Vernikkeld	OK	OK	OK	OK	OK
YB1.0G301.52.012+	120	30/90	5	Vernikkeld	OK	OK	OK	OK	OK
YB1.0G301.60.012+	120	40/80	5	Vernikkeld	OK	OK	OK	OK	OK
YB1.0G301.62.012+	120	45/75	5	Vernikkeld	OK	OK	OK	OK	OK
YB1.0G301.72.012+	120	55/65	5	Vernikkeld	OK	OK	OK	OK	OK
YB1.0G301.40.012+	120	60/60	5	Vernikkeld	OK	OK	OK	OK	OK
YB1.0G301.53.012+	130	30/100	5	Vernikkeld	OK	OK	OK	OK	OK
YB1.0G301.50.012+	140	70/70	5	Vernikkeld	OK	OK	OK	OK	OK

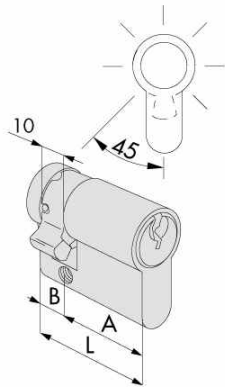
## C2000





### Halve cilinders

## C2000



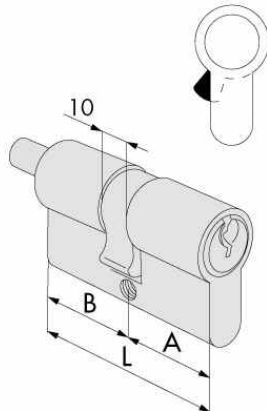
- 3 sleutels YB1.01070.05.1 (4 pins), YB1.01070.10.1 (5 pins)  
+ Schroef M5 x 75 mm en verstelbare nok 8 posities
- Verpakking : Individueel in dozen van 12 cilinders (tot 70 mm) anders dozen van 6 cilinders

code	L	A/B	pins		KD	KA	CE	MK	GMK
YB1.0G304.18.012	35	25/10	4	Vernikkeld	OK	OK	OK	OK	OK
YB1.0G304.02.012	40	30/10	5	Vernikkeld	OK	OK	OK	OK	OK
YB1.0G304.09.012	43	33/10	5	Vernikkeld	OK	OK	OK	OK	OK
YB1.0G304.07.012	45	35/10	5	Vernikkeld	OK	OK	OK	OK	OK
YB1.0G304.10.012*	47	37/10	5	Vernikkeld	OK	OK	OK	OK	OK
YB1.0G304.03.012	50	40/10	5	Vernikkeld	OK	OK	OK	OK	OK
YB1.0G304.11.012	53	43/10	5	Vernikkeld	OK	OK	OK	OK	OK
YB1.0G304.04.012	60	50/10	5	Vernikkeld	OK	OK	OK	OK	OK
YB1.0G304.35.012	65	55/10	5	Vernikkeld	OK	OK	OK	OK	OK
YB1.0G304.05.012	70	60/10	5	Vernikkeld	OK	OK	OK	OK	OK
YB1.0G304.21.012	74	64/10	5	Vernikkeld	OK	OK	OK	OK	OK
YB1.0G304.06.012	80	70/10	5	Vernikkeld	OK	OK	OK	OK	OK
YB1.0G304.20.012	90	80/10	5	Vernikkeld	OK	OK	OK	OK	OK
YB1.0G304.13.012	104	94/10	5	Vernikkeld	OK	OK	OK	OK	OK



### Knopcilinders

## C2000



- 3 sleutels YB1.01070.10.1 + Schroef M5 x 75 mm
- Verpakking : Individueel in dozen van 6 cilinders
- Prijs zonder knop, apart geleverd (zie rubriek benodigdheden)

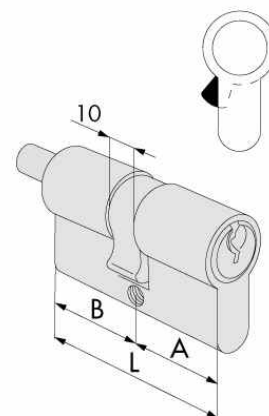
code	L	A/B	pins		KD	KA	CE	MK	GMK
YB1.0G302.07.012	60	30/B30	5	Vernikkeld	OK	OK	OK	OK	OK
YB1.0G302.26.012	65	30/B35	5	Vernikkeld	OK	OK	OK	OK	OK
YB1.0G302.81.012	65	35/B30	5	Vernikkeld	OK	OK	OK	OK	OK
YB1.0G302.10.012	66	33/B33	5	Vernikkeld	OK	OK	OK	OK	OK
YB1.0G302.82.012	70	30/B40	5	Vernikkeld	OK	OK	OK	OK	OK
YB1.0G302.13.012	70	35/B35	5	Vernikkeld	OK	OK	OK	OK	OK
YB1.0G302.12.012	70	40/B30	5	Vernikkeld	OK	OK	OK	OK	OK
YB1.0G302.27.012+	75	30/B45	5	Vernikkeld	OK	OK	OK	OK	OK
YB1.0G302.28.012	75	35/B40	5	Vernikkeld	OK	OK	OK	OK	OK
YB1.0G302.83.012	75	40/B35	5	Vernikkeld	OK	OK	OK	OK	OK
YB1.0G302.91.012+	75	45/B30	5	Vernikkeld	OK	OK	OK	OK	OK
YB1.0G302.17.012	80	30/B50	5	Vernikkeld	OK	OK	OK	OK	OK
YB1.0G302.19.012	80	35/B45	5	Vernikkeld	OK	OK	OK	OK	OK
YB1.0G302.18.012	80	40/B40	5	Vernikkeld	OK	OK	OK	OK	OK
YB1.0G302.85.012	80	45/B35	5	Vernikkeld	OK	OK	OK	OK	OK
YB1.0G302.90.012+	80	50/B30	5	Vernikkeld	OK	OK	OK	OK	OK
YB1.0G302.33.012+	85	30/B55	5	Vernikkeld	OK	OK	OK	OK	OK
YB1.0G302.31.012+	85	35/B50	5	Vernikkeld	OK	OK	OK	OK	OK
YB1.0G302.30.012	85	40/B45	5	Vernikkeld	OK	OK	OK	OK	OK
YB1.0G302.84.012	85	45/B40	5	Vernikkeld	OK	OK	OK	OK	OK
YB1.0G302.94.012+	85	50/B35	5	Vernikkeld	OK	OK	OK	OK	OK
YB1.0G302.92.012+	85	55/B30	5	Vernikkeld	OK	OK	OK	OK	OK
YB1.0G302.46.012	86	43/B43	5	Vernikkeld	OK	OK	OK	OK	OK
YB1.0G302.20.012	90	30/B60	5	Vernikkeld	OK	OK	OK	OK	OK
YB1.0G302.32.012+	90	35/B55	5	Vernikkeld	OK	OK	OK	OK	OK
YB1.0G302.21.012	90	40/B50	5	Vernikkeld	OK	OK	OK	OK	OK

### Knopcilinders

- 3 sleutels YB1.01070.10.1 + Schroef M5 x 75 mm
- Verpakking : Individueel in dozen van 6 cilinders
- Prijs zonder knop, apart geleverd (zie rubriek benodigheden)

## C2000

code	L	A/B	pins	KD	KA	CE	MK	GMK
YB1.0G302.29.012	90	45/B45	5 Vernikkeld	OK	OK	OK	OK	OK
YB1.0G302.95.012+	90	50/B40	5 Vernikkeld	OK	OK	OK	OK	OK
YB1.0G302.97.012+	90	55/B35	5 Vernikkeld	OK	OK	OK	OK	OK
YB1.0G302.87.012+	90	60/B30	5 Vernikkeld	OK	OK	OK	OK	OK
YB1.0G302.41.012+	95	30/B65	5 Vernikkeld	OK	OK	OK	OK	OK
YB1.0G302.38.012+	95	35/B60	5 Vernikkeld	OK	OK	OK	OK	OK
YB1.0G302.42.012	95	40/B55	5 Vernikkeld	OK	OK	OK	OK	OK
YB1.0G302.39.012	95	45/B50	5 Vernikkeld	OK	OK	OK	OK	OK
YB1.0G302.96.012+	95	50/B45	5 Vernikkeld	OK	OK	OK	OK	OK
YB1.0G302.98.012+	95	55/B40	5 Vernikkeld	OK	OK	OK	OK	OK
YB1.0G302.A1.012+	95	60/B35	5 Vernikkeld	OK	OK	OK	OK	OK
YB1.0G302.A3.012+	95	65/B30	5 Vernikkeld	OK	OK	OK	OK	OK
YB1.0G302.24.012+	100	30/B70	5 Vernikkeld	OK	OK	OK	OK	OK
YB1.0G302.22.012+	100	35/B65	5 Vernikkeld	OK	OK	OK	OK	OK
YB1.0G302.25.012+	100	40/B60	5 Vernikkeld	OK	OK	OK	OK	OK
YB1.0G302.43.012	100	45/B55	5 Vernikkeld	OK	OK	OK	OK	OK
YB1.0G302.23.012	100	50/B50	5 Vernikkeld	OK	OK	OK	OK	OK
YB1.0G302.99.012+	100	55/B45	5 Vernikkeld	OK	OK	OK	OK	OK
YB1.0G302.A2.012+	100	60/B40	5 Vernikkeld	OK	OK	OK	OK	OK
YB1.0G302.A4.012+	100	65/B35	5 Vernikkeld	OK	OK	OK	OK	OK
YB1.0G302.88.012+	100	70/B30	5 Vernikkeld	OK	OK	OK	OK	OK
YB1.0G302.49.012+	105	35/B70	5 Vernikkeld	OK	OK	OK	OK	OK
YB1.0G302.54.012	105	45/B60	5 Vernikkeld	OK	OK	OK	OK	OK
YB1.0G302.B8.012+	105	50/B55	5 Vernikkeld	OK	OK	OK	OK	OK
YB1.0G302.64.012	105	55/B50	5 Vernikkeld	OK	OK	OK	OK	OK
YB1.0G302.A6.012+	105	60/B45	5 Vernikkeld	OK	OK	OK	OK	OK
YB1.0G302.B6.012+	105	65/B40	5 Vernikkeld	OK	OK	OK	OK	OK
YB1.0G302.A8.012+	105	70/B35	5 Vernikkeld	OK	OK	OK	OK	OK
YB1.0G302.A9.012+	105	72/B30	5 Vernikkeld	OK	OK	OK	OK	OK
YB1.0G302.37.012	110	30/B80	5 Vernikkeld	OK	OK	OK	OK	OK
YB1.0G302.35.012	110	40/B70	5 Vernikkeld	OK	OK	OK	OK	OK
YB1.0G302.45.012+	110	45/B65	5 Vernikkeld	OK	OK	OK	OK	OK
YB1.0G302.36.012	110	50/B60	5 Vernikkeld	OK	OK	OK	OK	OK
YB1.0G302.70.012+	110	55/B55	5 Vernikkeld	OK	OK	OK	OK	OK
YB1.0G302.89.012	110	60/B50	5 Vernikkeld	OK	OK	OK	OK	OK
YB1.0G302.C4.012+	110	65/B45	5 Vernikkeld	OK	OK	OK	OK	OK
YB1.0G302.B4.012+	110	70/B40	5 Vernikkeld	OK	OK	OK	OK	OK
YB1.0G302.C2.012+	110	75/B35	5 Vernikkeld	OK	OK	OK	OK	OK
YB1.0G302.93.012+	110	80/B30	5 Vernikkeld	OK	OK	OK	OK	OK
YB1.0G302.58.012+	115	35/B80	5 Vernikkeld	OK	OK	OK	OK	OK
YB1.0G302.61.012+	115	45/B70	5 Vernikkeld	OK	OK	OK	OK	OK
YB1.0G302.71.012	115	55/B60	5 Vernikkeld	OK	OK	OK	OK	OK
YB1.0G302.B5.012+	115	75/B40	5 Vernikkeld	OK	OK	OK	OK	OK
YB1.0G302.G2.012+	115	80/B35	5 Vernikkeld	OK	OK	OK	OK	OK
YB1.0G302.60.012+	120	40/B80	5 Vernikkeld	OK	OK	OK	OK	OK
YB1.0G302.72.012	120	55/B65	5 Vernikkeld	OK	OK	OK	OK	OK
YB1.0G302.40.012	120	60/B60	5 Vernikkeld	OK	OK	OK	OK	OK
YB1.0G302.86.012	120	65/B55	5 Vernikkeld	OK	OK	OK	OK	OK
YB1.0G302.E5.012+	120	75/B45	5 Vernikkeld	OK	OK	OK	OK	OK
YB1.0G302.B3.012+	120	80/B40	5 Vernikkeld	OK	OK	OK	OK	OK



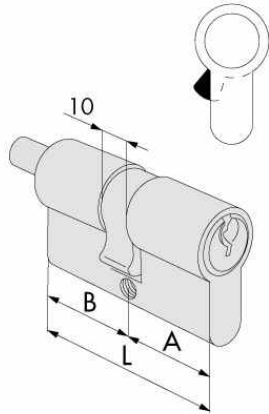


### Knopcilinders

## C2000

- 3 sleutels YB1.01070.10.1 + Schroef M5 x 75 mm
- Verpakking : Individueel in dozen van 6 cilinders
- Prijs zonder knop, apart geleverd (zie rubriek benodigdheden)

code	L	A/B	pins	KD	KA	CE	MK	GMK
YB1.0G302.C6.012+	120	90/B30	5 Vernikkeld	OK	OK	OK	OK	OK

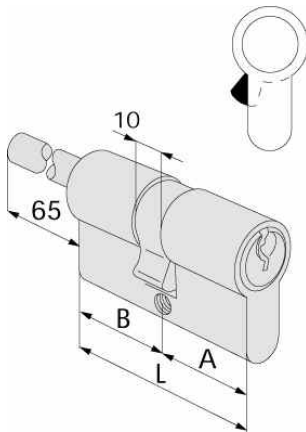


### Knopcilinders lange tige

## C2000

- 3 sleutels YB1.01070.10.1 + Schroef M5 x 75 mm
- Inkortbare tige van 65 mm lengte
- Verpakking : Individueel in dozen van 6 cilinders
- Prijs zonder knop, apart geleverd (zie rubriek benodigdheden)

code	L	A/B	pins	KD	KA	CE	MK	GMK
YB1.0G307.07.012	60	30/B30	5 Vernikkeld	OK	OK	OK	OK	OK
YB1.0G307.81.012	65	35/B30	5 Vernikkeld	OK	OK	OK	OK	OK
YB1.0G307.12.012	70	40/B30	5 Vernikkeld	OK	OK	OK	OK	OK
YB1.0G307.91.012	75	45/B30	5 Vernikkeld	OK	OK	OK	OK	OK
YB1.0G307.90.012	80	50/B30	5 Vernikkeld	OK	OK	OK	OK	OK
YB1.0G307.87.012	90	60/B30	5 Vernikkeld	OK	OK	OK	OK	OK
YB1.0G307.88.012	100	70/B30	5 Vernikkeld	OK	OK	OK	OK	OK

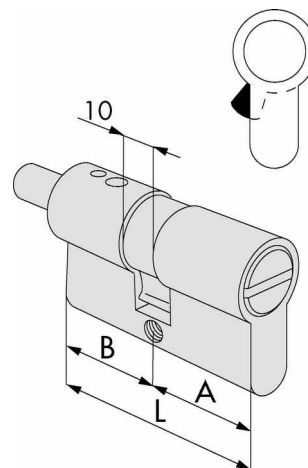


**Knopcilinders WC**

- Prijs zonder knop
- Prijs zonder knop, apart geleverd (zie rubriek benodigdheden)

code	L	A/B	pins	
YB1.08325.04.012	62	31/B31	5	Vernikkeld

# C2000


**Dubbele cilinder met ovale knop beide zijde**

- Met twee knoppen YB1.06355.00.012, een van beide voorgemonteerd
- Andere maten en/of types knoppen op aanvraag

code	L	A/B	
YB1.0G359.07.B12+	60	30B/30B	Vernikkeld
YB1.0G359.12.B12+	70	30B/40B	Vernikkeld
YB1.0G359.18.B12+	80	40B/40B	Vernikkeld
YB1.0G359.25.B12+	100	40B/60B	Vernikkeld


**Halve cilinders met ovale knop gemonteerd**

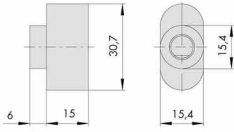
- Met knop YB1.06355.00.012 voorgemonteerd.
- Verstelbare nok 8 posities

code	L	A/B	
YB1.08559.02.B12+	40	30B/10	Vernikkeld
YB1.08559.07.B12+	45	35B/10	Vernikkeld
YB1.08559.03.B12+	50	40B/10	Vernikkeld
YB1.08559.11.B12+	53	43B/10	Vernikkeld
YB1.08559.04.B12+	60	50B/10	Vernikkeld
YB1.08559.35.B12+	65	55B/10	Vernikkeld
YB1.08559.05.B12+	70	60B/10	Vernikkeld
YB1.08559.21.B12+	75	65B/10	Vernikkeld
YB1.08559.06.B12+	80	70B/10	Vernikkeld
YB1.08559.20.B12+	90	80B/10	Vernikkeld





### Knop



- Ovale knop in messing

#### code

YB1.06355.00.066	Messing gepolijst
YB1.06354.00.068	Messing gesatineerd
YB1.06354.00.023	Messing mat verchroomd
YB1.06355.00.012	Messing vernikkeld



### Halve cilinder voor driehoekige sleutel



- Voor vrouwelijke sleutel van 9/9/9 mm

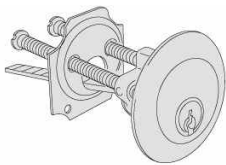
#### code

code	L	A/B	
YB1.0855Y.02.012	40	30/10	Vernikkeld
YB-KEY.TRIANGLE_9MM	9/9/9		Verzinkt



### Staartcilinders

## C2000



- 3 sleutels YB1.01070.10.1
- Voor deurdikte : tot 85mm met geleverde schroeven en 100mm MAX
- Voor sloten :  
YB1.1A610 YB1.11540 YB1.11610 YB1.11615 YB1.50110 YB1.50115 YB1.50130 YB1.50180  
YB1.50330 YB1.54315 YB1.54340 YB1.54570

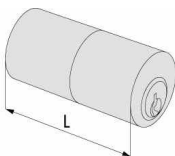
#### code

code	L	A/B	pins	KD	KA	CE	MK	GMK
YB1.0G500.00.0	-	-	5 Messing	OK	OK	OK	OK	OK
YB1.0G500.00.012	-	-	5 Vernikkeld	OK	OK	OK	OK	OK



### Ronde cilinders

## C2000



- 3 sleutels YB1.01310.00.1 of YB1.01070.10.1 (OG200)
- Voor deurdikte : 50mm
- Verlengkit YB1.07165 leverbaar voor deurdiktes van 60, 80 en 100mm zie rubriek benodigheden
- Voor sloten :  
YB1.1A611 YB1.11611 YB1.50111 YB1.50116 YB1.50131 YB1.50181 YB1.50411 YB1.50481  
YB1.50511 YB1.50581 YB1.54316 YB1.54341

#### code

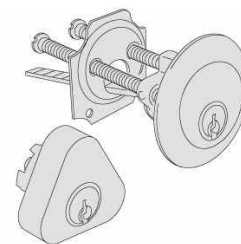
code	L	pins	KD	KA	CE	MK	GMK
YB1.0G200.55.012	55	5 Vernikkeld	OK	OK	OK	OK	OK
YB1.02552.60.012.FS	60	5 Vernikkeld	OK	OK	OK	OK	OK
YB1.02552.10.012.FS	100	5 Vernikkeld	OK	OK	OK	OK	OK



## Cilindersets voor sloten

- 3 sleutels YB1.01310.00.1
- Cilinder binnen- & buitenkant
- Voor sloten :  
YB1.50120 YB1.50125 YB1.50160 YB1.50170 YB1.50210 YB1.50220

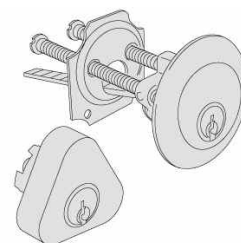
code	pins		KD	KA	CE	MK	GMK
YB1.02102.00.0	5	Messing	OK	OK	OK	OK	OK
YB1.02102.00.012	5	Vernikkeld	OK	OK	OK	OK	OK

**C2000**

## Cilindersets voor sloten

- 3 sleutels YB1.01310.00.1
- Cilinder binnen- & buitenkant
- Voor sloten :  
YB1.11560 YB1.11630 YB1.11635

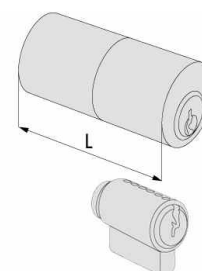
code	pins		KD	KA	CE	MK	GMK
YB1.02104.00.0	5	Messing	OK	OK	OK	OK	OK

**C2000**

## Cilindersets voor sloten

- 3 sleutels YB1.01070.10.1
- Cilinder binnen- & buitenkant
- Voor sloten :  
YB1.1A631 YB1.1A721 YB1.1A731

code	L	A/B	pins		KD	KA	CE	MK	GMK
YB1.0G150.00.012	-	-	5	Vernikkeld	OK	OK	OK	OK	OK

**C2000**



### Cilinders voor stalen hangsloten

## C2000



- 2 sleutels YB1.01310.00.1
- Voor hangsloten :  
YB1.28050 YB1.28350 YB1.28550
- Met beschermastille 1.07573.01.0

code	pins		KD	KA	CE	MK	GMK
YB1.02649.01.0	5	Messing	OK	OK	OK	OK	OK



### Cilinders voor antipaniek

## C2000



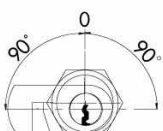
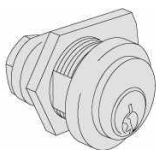
- 3 sleutels YB1.01310.00.1
- Voor opbouw antipaniek buitenmodules :  
YB1.07078.28.0

code	pins		KD	KA	CE	MK	GMK
YB1.02649.10.0*	5	Messing	OK	OK	OK	OK	OK



### Wervelcilinders

## C2000



- 3 sleutels YB1.01310.00.1
- Wervel YB1.06414.20 YB1.06414.30 : zie rubriek benodigdheden
- Ø cilinder : 23 mm
- Voor deurdikte : 18 mm MAX (zonder buitenrozet), anders 14 mm
- Prijs zonder wervel

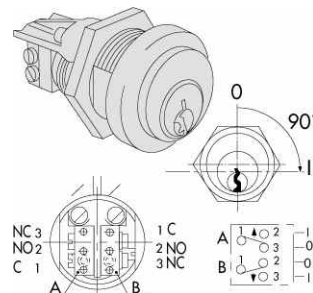
code	T	pins	verp	KD	KA	CE	MK	GMK
YB1.72250.26.0	18	5	Vernikkeld	1	OK	OK	OK	OK

**Electrische contacten**

- 3 sleutels YB1.01310.00.1
- Ø cilinder : 23mm

code	pins		KD	KA	CE	MK	GMK
YB1.72251.01.0*	5	Vernikkeld	OK	OK	OK	OK	OK
YB1.72251.03.0	5	Vernikkeld	OK	OK	OK	OK	OK

# C2000





### Geslepen sleutels

# C2000



#### code

YB1.01070.10.1.KC	Sleutel volgens code later besteld
YB1.01070.10.1.KCSYS	Sleutel volgens code later besteld in een sleutelplan CE MK of GMK
YB1.01070.10.1.CH+	Extra eigen sleutel
YB1.01070.10.1.CH-	Vermindering voor niet geleverde eigen sleutel bij cilinder CE MK GMK
YB1.01310.20.1.MK	Enkele hoofdsleutel
YB1.01310.20.1.MC	Enkele hoofdsleutel volgens code later besteld
YB1.01310.30.1.GMK	Generale hoofdsleutel
YB1.01310.30.1.GMC	Generale hoofdsleutel volgens code later besteld



### Speciale uitvoeringen

# C2000

#### code

PP	Gepersonaliseerd profiel cilinder /PP : op aanvraag
YB-FREE-CAM+CLUTCH	Toeslag vrijdraaiende meenemer + DUO koppeling
YB-FREE-CAM1/2	Toeslag vrijdraaiende meenemer ½-cilinder (niet met 35 mm)
YB-CN.CYL	Markering CISA op cilinder
YB-NPN.KEY	Markeren NPN op sleutel
YB-NPN.CYL	Markeren NPN op cilinder
YB-NUMBERING-KEY	Markeren NUMBERING op sleutel
YB1.06414.20.0	Wervel haak plat
SURC-YB-PLANS/15	Verhoging niet CF/HS/HU/EN/HN/HF plan
YB-KNOB-ASSEMBLY	Knopmontage op cilinder + verpakking



### Blanke sleutels

- Doos met 50 stuks - Prijs per stuk

#### code

YB1.01070.01.1	Blanke sleutel 3 stiften
YB1.01070.05.1	Blanke sleutel 4 stiften
YB1.01070.10.1	Blanke sleutel 5 stiften

### BELANGRIJKE KENMERKEN

#### C3000 & C3000 S :

- Sleutelvariatie : meer dan 240.000
- Bescherming tegen dupliceren door gepatenteerde sleutel
- Veiligheidskaart voor geautoriseerd dupliceren door Cisa of Cisa centers
- Weerstand tegen "bumping" door BKP-bescherming
- Weerstand tegen manipuleren door de gedeelde stiften en de vorm van de veren
- Inboorbeveiliging : gehard stalen stiften & staven
- Uittrekbeveiliging : schuine baard

#### C3000 S

- DUO gevaarfunctie
- Afbreek beveiliging (4 stalen elementen) & anti-torsie (1soepel roestvrij stalen segment) zichtbaar aan beide uiteinden
- Inboorbeveiliging : aan beide zijden van het cilinder lichaam, sleutelstiften en kernstiften uit gehard staal

#### MOGELIJKHEDEN IN SLUITSYSTEMEN :

- 15.000 verschillende cilinders per hoofdsleutel

#### BETROUWBAARHEID :

- Getest op >100.000 sluitingen : graad 6/6
- Sleutelbescherming : graad 6/6

#### CERTIFICERING :

- Gefabriceerd conform de Europese norm EN 1303 : 2015
- Ghost
- **SKG\*\*** voor C3000
- **SKG\*\*\*** voor C3000 S

#### PATENT :

- BKP : Bump Key Power patent N° PCT/WO 2007/074163 A1
- Patent sleutelprofiel: voortdurende bescherming tegen niet toegelaten kopij van sleutel door 3D tekening bescherming van het handelsmerk CISA n°12136248 en van de tekening n°2669630



# C3000

# C3000 S



#### ■ C3000

Attack Resistance: A  
Key Related Security: 6  
Durability: 6

0	A	B	C	D
1	2	3	4	5
1	2	3	4	5



#### ■ C3000 S

Attack Resistance: D  
Key Related Security: 6  
Durability: 6

0	A	B	C	D
1	2	3	4	5
1	2	3	4	5



### TECHNISCHE SPECIFICATIES

#### CILINDER :

- 6 actieve stiften op 8 hoogtes
- Lichaam en kern in messing
- Zelfsmerende gesinterd stalen DIN meenemer
- Gehard stalen stiften met variabele vorm
- Kernstiften in gecarbonitreerd staal
- Veren in fosforbrons en staal

#### SLEUTEL :

- Gepatenteerd sleutelprofiel (Merk patent)
- Sleutel in gehard metaal met brede kop
- 12mm lange sleutelnek voor veiligheidsrozet
- Genummerd op de nek van de sleutel
- 2,4 mm dik 0,48 mm stap diepe insnijding

### ANDERE SPECIFICATIES

#### AFWERKING :

- Standaard vernikkeld (fin12)

#### OP VERZOEK :

- KA, MK, GMK, GGK, CE (sluitsystemen)
- Gepersonaliseerd profiel : PP
- Personalisatie van de sleutelkop, stempel met naam, tel., e-mail... Een zijde.
- C3000 S : modulair

#### STANDAARD GELEVERD MET :

- Bevestigingsschroef M5 x 75
- 3 sleutels YB1.00430.00.1
- Veiligheidskaart




# C3000 C3000 S

Cylinders  
with traditional  
protected keys.



ALLEGION

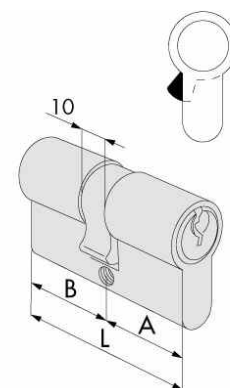


### Dubbele cilinders - SKG\*\*

• 3 sleutels YB1.00430.00.1 + Schroef M5 x 75 mm

code	L	A/B	pins	KD	KA	CE	MK	GMK
YB1.0N310.07.012	60	30/30	6 Vernikkeld	OK	OK	OK	OK	OK
YB1.0N310.26.012	65	30/35	6 Vernikkeld	OK	OK	OK	OK	OK
YB1.0N310.10.012	66	33/33	6 Vernikkeld	OK	OK	OK	OK	OK
YB1.0N310.12.012	70	30/40	6 Vernikkeld	OK	OK	OK	OK	OK
YB1.0N310.13.012	70	35/35	6 Vernikkeld	OK	OK	OK	OK	OK
YB1.0N310.27.012	75	30/45	6 Vernikkeld	OK	OK	OK	OK	OK
YB1.0N310.28.012	75	35/40	6 Vernikkeld	OK	OK	OK	OK	OK
YB1.0N310.17.012	80	30/50	6 Vernikkeld	OK	OK	OK	OK	OK
YB1.0N310.19.012	80	35/45	6 Vernikkeld	OK	OK	OK	OK	OK
YB1.0N310.18.012	80	40/40	6 Vernikkeld	OK	OK	OK	OK	OK
YB1.0N310.33.012	85	30/55	6 Vernikkeld	OK	OK	OK	OK	OK
YB1.0N310.31.012	85	35/50	6 Vernikkeld	OK	OK	OK	OK	OK
YB1.0N310.30.012	85	40/45	6 Vernikkeld	OK	OK	OK	OK	OK
YB1.0N310.20.012	90	30/60	6 Vernikkeld	OK	OK	OK	OK	OK
YB1.0N310.32.012	90	35/55	6 Vernikkeld	OK	OK	OK	OK	OK
YB1.0N310.21.012	90	40/50	6 Vernikkeld	OK	OK	OK	OK	OK
YB1.0N310.29.012	90	45/45	6 Vernikkeld	OK	OK	OK	OK	OK
YB1.0N310.41.012	95	30/65	6 Vernikkeld	OK	OK	OK	OK	OK
YB1.0N310.38.012	95	35/60	6 Vernikkeld	OK	OK	OK	OK	OK
YB1.0N310.42.012	95	40/55	6 Vernikkeld	OK	OK	OK	OK	OK
YB1.0N310.39.012	95	45/50	6 Vernikkeld	OK	OK	OK	OK	OK
YB1.0N310.24.012	100	30/70	6 Vernikkeld	OK	OK	OK	OK	OK
YB1.0N310.22.012	100	35/65	6 Vernikkeld	OK	OK	OK	OK	OK
YB1.0N310.25.012	100	40/60	6 Vernikkeld	OK	OK	OK	OK	OK
YB1.0N310.43.012	100	45/55	6 Vernikkeld	OK	OK	OK	OK	OK
YB1.0N310.23.012	100	50/50	6 Vernikkeld	OK	OK	OK	OK	OK
YB1.0N310.56.012	105	30/75	6 Vernikkeld	OK	OK	OK	OK	OK
YB1.0N310.49.012	105	35/70	6 Vernikkeld	OK	OK	OK	OK	OK
YB1.0N310.44.012	105	40/65	6 Vernikkeld	OK	OK	OK	OK	OK
YB1.0N310.54.012	105	45/60	6 Vernikkeld	OK	OK	OK	OK	OK
YB1.0N310.64.012	105	55/50	6 Vernikkeld	OK	OK	OK	OK	OK
YB1.0N310.37.012	110	30/80	6 Vernikkeld	OK	OK	OK	OK	OK
YB1.0N310.57.012	110	35/75	6 Vernikkeld	OK	OK	OK	OK	OK
YB1.0N310.35.012	110	40/70	6 Vernikkeld	OK	OK	OK	OK	OK
YB1.0N310.45.012	110	45/65	6 Vernikkeld	OK	OK	OK	OK	OK
YB1.0N310.36.012	110	50/60	6 Vernikkeld	OK	OK	OK	OK	OK
YB1.0N310.70.012	110	55/55	6 Vernikkeld	OK	OK	OK	OK	OK
YB1.0N310.77.012	115	30/85	6 Vernikkeld	OK	OK	OK	OK	OK
YB1.0N310.59.012	115	40/75	6 Vernikkeld	OK	OK	OK	OK	OK
YB1.0N310.65.012	115	50/65	6 Vernikkeld	OK	OK	OK	OK	OK
YB1.0N310.71.012	115	55/60	6 Vernikkeld	OK	OK	OK	OK	OK
YB1.0N310.52.012	120	30/90	6 Vernikkeld	OK	OK	OK	OK	OK
YB1.0N310.60.012	120	40/80	6 Vernikkeld	OK	OK	OK	OK	OK
YB1.0N310.62.012	120	45/75	6 Vernikkeld	OK	OK	OK	OK	OK
YB1.0N310.40.012	120	60/60	6 Vernikkeld	OK	OK	OK	OK	OK

# C3000

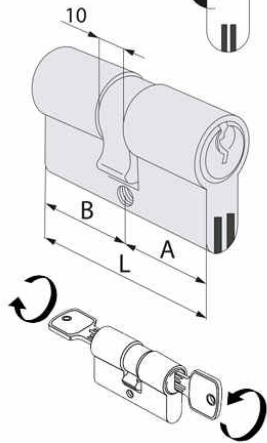




### Dubbele cilinders - SKG\*\*\* - SNAP RESISTANT

## C3000 S

- Duo gevaarfunctie
- 3 sleutels YB1.00430.00.1 + Schroef M5 x 75mm



code	L	A/B	pins		KD	KA	CE	MK	GMK
YB1.0N3S1.07.012	60	30/30	6	Vernikkeld	OK	OK	OK	OK	OK
YB1.0N3S1.26.012	65	30/35	6	Vernikkeld	OK	OK	OK	OK	OK
YB1.0N3S1.13.012	70	35/35	6	Vernikkeld	OK	OK	OK	OK	OK
YB1.0N3S1.12.012	70	40/30	6	Vernikkeld	OK	OK	OK	OK	OK
YB1.0N3S1.27.012	75	30/45	6	Vernikkeld	OK	OK	OK	OK	OK
YB1.0N3S1.28.012	75	35/40	6	Vernikkeld	OK	OK	OK	OK	OK
YB1.0N3S1.17.012	80	30/50	6	Vernikkeld	OK	OK	OK	OK	OK
YB1.0N3S1.19.012	80	35/45	6	Vernikkeld	OK	OK	OK	OK	OK
YB1.0N3S1.18.012	80	40/40	6	Vernikkeld	OK	OK	OK	OK	OK
YB1.0N3S1.33.012	85	30/55	6	Vernikkeld	OK	OK	OK	OK	OK
YB1.0N3S1.31.012	85	35/50	6	Vernikkeld	OK	OK	OK	OK	OK
YB1.0N3S1.30.012	85	40/45	6	Vernikkeld	OK	OK	OK	OK	OK
YB1.0N3S1.20.012	90	30/60	6	Vernikkeld	OK	OK	OK	OK	OK
YB1.0N3S1.32.012	90	35/55	6	Vernikkeld	OK	OK	OK	OK	OK
YB1.0N3S1.21.012	90	40/50	6	Vernikkeld	OK	OK	OK	OK	OK
YB1.0N3S1.29.012	90	45/45	6	Vernikkeld	OK	OK	OK	OK	OK
YB1.0N3S1.41.012	95	30/65	6	Vernikkeld	OK	OK	OK	OK	OK
YB1.0N3S1.38.012	95	35/60	6	Vernikkeld	OK	OK	OK	OK	OK
YB1.0N3S1.42.012	95	40/55	6	Vernikkeld	OK	OK	OK	OK	OK
YB1.0N3S1.39.012	95	45/50	6	Vernikkeld	OK	OK	OK	OK	OK
YB1.0N3S1.24.012	100	30/70	6	Vernikkeld	OK	OK	OK	OK	OK
YB1.0N3S1.22.012	100	35/65	6	Vernikkeld	OK	OK	OK	OK	OK
YB1.0N3S1.25.012	100	40/60	6	Vernikkeld	OK	OK	OK	OK	OK
YB1.0N3S1.43.012	100	45/55	6	Vernikkeld	OK	OK	OK	OK	OK
YB1.0N3S1.23.012	100	50/50	6	Vernikkeld	OK	OK	OK	OK	OK
YB1.0N3S1.56.012	105	30/75	6	Vernikkeld	OK	OK	OK	OK	OK
YB1.0N3S1.49.012	105	35/70	6	Vernikkeld	OK	OK	OK	OK	OK
YB1.0N3S1.44.012	105	40/65	6	Vernikkeld	OK	OK	OK	OK	OK
YB1.0N3S1.54.012	105	45/60	6	Vernikkeld	OK	OK	OK	OK	OK
YB1.0N3S1.64.012	105	55/50	6	Vernikkeld	OK	OK	OK	OK	OK
YB1.0N3S1.37.012	110	30/80	6	Vernikkeld	OK	OK	OK	OK	OK
YB1.0N3S1.57.012	110	35/75	6	Vernikkeld	OK	OK	OK	OK	OK
YB1.0N3S1.35.012	110	40/70	6	Vernikkeld	OK	OK	OK	OK	OK
YB1.0N3S1.36.012	110	50/60	6	Vernikkeld	OK	OK	OK	OK	OK
YB1.0N3S1.70.012	110	55/55	6	Vernikkeld	OK	OK	OK	OK	OK
YB1.0N3S1.77.012	115	30/85	6	Vernikkeld	OK	OK	OK	OK	OK
YB1.0N3S1.59.012	115	40/75	6	Vernikkeld	OK	OK	OK	OK	OK
YB1.0N3S1.61.012	115	45/70	6	Vernikkeld	OK	OK	OK	OK	OK
YB1.0N3S1.65.012	115	50/65	6	Vernikkeld	OK	OK	OK	OK	OK
YB1.0N3S1.71.012	115	55/60	6	Vernikkeld	OK	OK	OK	OK	OK
YB1.0N3S1.52.012	120	30/90	6	Vernikkeld	OK	OK	OK	OK	OK
YB1.0N3S1.60.012	120	40/80	6	Vernikkeld	OK	OK	OK	OK	OK
YB1.0N3S1.66.012	120	50/70	6	Vernikkeld	OK	OK	OK	OK	OK
YB1.0N3S1.40.012	120	60/60	6	Vernikkeld	OK	OK	OK	OK	OK
YB1.0N3S1.53.012	130	30/100	6	Vernikkeld	OK	OK	OK	OK	OK
YB1.0N3M1.07.012	Modulo	30/30	6	Vernikkeld	OK	OK	-	-	-

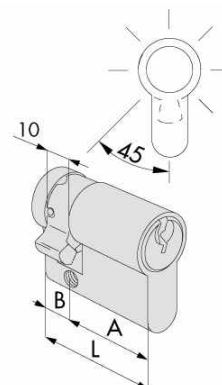


### Halve cilinders - SKG\*\*

- 3 sleutels YB1.00430.00.1 + Schroef M5 x 75 mm
- Verstelbare nok 8 posities

code	L	A/B	pins		KD	KA	CE	MK	GMK
YB1.0N314.02.012	40	30/10	6	Vernikkeld	OK	OK	OK	OK	OK
YB1.0N314.09.012	43	33/10	6	Vernikkeld	OK	OK	OK	OK	OK
YB1.0N314.07.012	45	35/10	6	Vernikkeld	OK	OK	OK	OK	OK
YB1.0N314.03.012	50	40/10	6	Vernikkeld	OK	OK	OK	OK	OK
YB1.0N314.08.012	55	45/10	6	Vernikkeld	OK	OK	OK	OK	OK
YB1.0N314.04.012	60	50/10	6	Vernikkeld	OK	OK	OK	OK	OK
YB1.0N314.35.012+	65	55/10	6	Vernikkeld	OK	OK	OK	OK	OK
YB1.0N314.05.012	70	60/10	6	Vernikkeld	OK	OK	OK	OK	OK
YB1.0N314.21.012+	75	65/10	6	Vernikkeld	OK	OK	OK	OK	OK
YB1.0N314.06.012	80	70/10	6	Vernikkeld	OK	OK	OK	OK	OK
YB1.0N314.20.012+	90	80/10	6	Vernikkeld	OK	OK	OK	OK	OK
YB1.0N314.13.012+	105	95/10	6	Vernikkeld	OK	OK	OK	OK	OK

## C3000

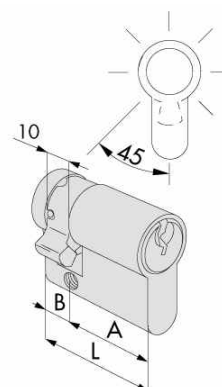


### Halve cilinders - SKG\*\*\*

- 3 sleutels YB1.00430.00.1 + Schroef M5 x 75 mm
- Verstelbare nok 8 posities

code	L	A/B	pins		KD	KA	CE	MK	GMK
YB1.0N324.02.012	40	30/10	6	Vernikkeld	OK	OK	OK	OK	OK
YB1.0N324.09.012	43	33/10	6	Vernikkeld	OK	OK	OK	OK	OK
YB1.0N324.07.012	45	35/10	6	Vernikkeld	OK	OK	OK	OK	OK
YB1.0N324.03.012	50	40/10	6	Vernikkeld	OK	OK	OK	OK	OK
YB1.0N324.08.012	55	45/10	6	Vernikkeld	OK	OK	OK	OK	OK
YB1.0N324.04.012	60	50/10	6	Vernikkeld	OK	OK	OK	OK	OK
YB1.0N324.05.012	70	60/10	6	Vernikkeld	OK	OK	OK	OK	OK
YB1.0N324.06.012	80	70/10	6	Vernikkeld	OK	OK	OK	OK	OK
YB1.0N3M4.02.012	Modulo	30/30	6	Vernikkeld	OK	OK	...	...	...

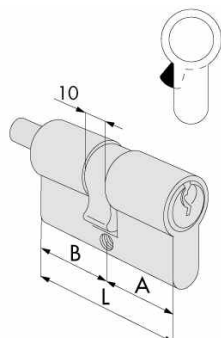
## C3000 S





### Knopcilinders - SKG\*\*

## C3000



- 3 sleutels YB1.00430.00.1 + Schroef M5 x 75 mm
- Prijs zonder knop, apart geleverd (zie rubriek benodigdheden)

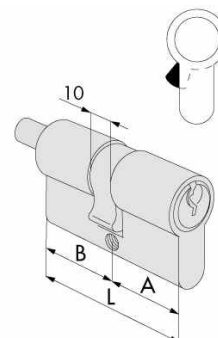
code	L	A/B	pins	KD	KA	CE	MK	GMK
YB1.0N312.07.012	60	30/B30	6 Vernikkeld	OK	OK	OK	OK	OK
YB1.0N312.26.012	65	30/B35	6 Vernikkeld	OK	OK	OK	OK	OK
YB1.0N312.81.012	65	35/B30	6 Vernikkeld	OK	OK	OK	OK	OK
YB1.0N312.10.012	66	33/B33	6 Vernikkeld	OK	OK	OK	OK	OK
YB1.0N312.82.012	70	30/B40	6 Vernikkeld	OK	OK	OK	OK	OK
YB1.0N312.13.012	70	35/B35	6 Vernikkeld	OK	OK	OK	OK	OK
YB1.0N312.12.012	70	40/B30	6 Vernikkeld	OK	OK	OK	OK	OK
YB1.0N312.27.012	75	30/B45	6 Vernikkeld	OK	OK	OK	OK	OK
YB1.0N312.28.012	75	35/B40	6 Vernikkeld	OK	OK	OK	OK	OK
YB1.0N312.83.012	75	40/B35	6 Vernikkeld	OK	OK	OK	OK	OK
YB1.0N312.91.012	75	45/B30	6 Vernikkeld	OK	OK	OK	OK	OK
YB1.0N312.17.012	80	30/B50	6 Vernikkeld	OK	OK	OK	OK	OK
YB1.0N312.19.012	80	35/B45	6 Vernikkeld	OK	OK	OK	OK	OK
YB1.0N312.18.012	80	40/B40	6 Vernikkeld	OK	OK	OK	OK	OK
YB1.0N312.85.012	80	45/B35	6 Vernikkeld	OK	OK	OK	OK	OK
YB1.0N312.90.012+	80	50/B30	6 Vernikkeld	OK	OK	OK	OK	OK
YB1.0N312.33.012+	85	30/B55	6 Vernikkeld	OK	OK	OK	OK	OK
YB1.0N312.31.012+	85	35/B50	6 Vernikkeld	OK	OK	OK	OK	OK
YB1.0N312.30.012	85	40/B45	6 Vernikkeld	OK	OK	OK	OK	OK
YB1.0N312.84.012	85	45/B40	6 Vernikkeld	OK	OK	OK	OK	OK
YB1.0N312.94.012+	85	50/B35	6 Vernikkeld	OK	OK	OK	OK	OK
YB1.0N312.92.012+	85	55/B30	6 Vernikkeld	OK	OK	OK	OK	OK
YB1.0N312.20.012	90	30/B60	6 Vernikkeld	OK	OK	OK	OK	OK
YB1.0N312.32.012+	90	35/B55	6 Vernikkeld	OK	OK	OK	OK	OK
YB1.0N312.21.012	90	40/B50	6 Vernikkeld	OK	OK	OK	OK	OK
YB1.0N312.29.012	90	45/B45	6 Vernikkeld	OK	OK	OK	OK	OK
YB1.0N312.95.012+	90	50/B40	6 Vernikkeld	OK	OK	OK	OK	OK
YB1.0N312.97.012+	90	55/B35	6 Vernikkeld	OK	OK	OK	OK	OK
YB1.0N312.87.012+	90	60/B30	6 Vernikkeld	OK	OK	OK	OK	OK
YB1.0N312.41.012+	95	30/B65	6 Vernikkeld	OK	OK	OK	OK	OK
YB1.0N312.38.012+	95	35/B60	6 Vernikkeld	OK	OK	OK	OK	OK
YB1.0N312.42.012	95	40/B55	6 Vernikkeld	OK	OK	OK	OK	OK
YB1.0N312.39.012	95	45/B50	6 Vernikkeld	OK	OK	OK	OK	OK
YB1.0N312.96.012+	95	50/B45	6 Vernikkeld	OK	OK	OK	OK	OK
YB1.0N312.98.012	95	55/B40	6 Vernikkeld	OK	OK	OK	OK	OK
YB1.0N312.A1.012+	95	60/B35	6 Vernikkeld	OK	OK	OK	OK	OK
YB1.0N312.A3.012+	95	65/B30	6 Vernikkeld	OK	OK	OK	OK	OK
YB1.0N312.24.012+	100	30/B70	6 Vernikkeld	OK	OK	OK	OK	OK
YB1.0N312.22.012+	100	35/B65	6 Vernikkeld	OK	OK	OK	OK	OK
YB1.0N312.25.012	100	40/B60	6 Vernikkeld	OK	OK	OK	OK	OK
YB1.0N312.43.012	100	45/B55	6 Vernikkeld	OK	OK	OK	OK	OK
YB1.0N312.23.012	100	50/B50	6 Vernikkeld	OK	OK	OK	OK	OK
YB1.0N312.99.012+	100	55/B45	6 Vernikkeld	OK	OK	OK	OK	OK
YB1.0N312.A2.012+	100	60/B40	6 Vernikkeld	OK	OK	OK	OK	OK
YB1.0N312.A4.012+	100	65/B35	6 Vernikkeld	OK	OK	OK	OK	OK
YB1.0N312.88.012+	100	70/B30	6 Vernikkeld	OK	OK	OK	OK	OK
YB1.0N312.54.012	105	45/B60	6 Vernikkeld	OK	OK	OK	OK	OK
YB1.0N312.64.012	105	55/B50	6 Vernikkeld	OK	OK	OK	OK	OK
YB1.0N312.A6.012+	105	60/B45	6 Vernikkeld	OK	OK	OK	OK	OK
YB1.0N312.B6.012+	105	65/B40	6 Vernikkeld	OK	OK	OK	OK	OK

### Knopcilinders - SKG\*\*

- 3 sleutels YB1.00430.00.1 + Schroef M5 x 75 mm
- Prijs zonder knop, apart geleverd (zie rubriek benodigdheden)

code	L	A/B	pins		KD	KA	CE	MK	GMK
YB1.0N312.A8.012+	105	70/B35	6	Vernikkeld	OK	OK	OK	OK	OK
YB1.0N312.A9.012+	105	75/B30	6	Vernikkeld	OK	OK	OK	OK	OK
YB1.0N312.37.012	110	30/B80	6	Vernikkeld	OK	OK	OK	OK	OK
YB1.0N312.35.012	110	40/B70	6	Vernikkeld	OK	OK	OK	OK	OK
YB1.0N312.36.012	110	50/B60	6	Vernikkeld	OK	OK	OK	OK	OK
YB1.0N312.70.012+	110	55/B55	6	Vernikkeld	OK	OK	OK	OK	OK
YB1.0N312.89.012+	110	60/B50	6	Vernikkeld	OK	OK	OK	OK	OK
YB1.0N312.B4.012+	110	70/B40	6	Vernikkeld	OK	OK	OK	OK	OK
YB1.0N312.C2.012+	110	75/B35	6	Vernikkeld	OK	OK	OK	OK	OK
YB1.0N312.93.012+	110	80/B30	6	Vernikkeld	OK	OK	OK	OK	OK
YB1.0N312.61.012+	115	45/B70	6	Vernikkeld	OK	OK	OK	OK	OK
YB1.0N312.60.012+	120	40/B80	6	Vernikkeld	OK	OK	OK	OK	OK
YB1.0N312.40.012+	120	60/B60	6	Vernikkeld	OK	OK	OK	OK	OK

## C3000

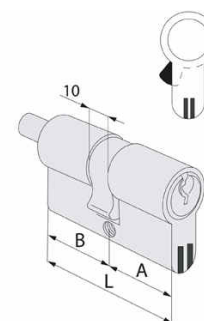


### Knopcilinders - SKG\*\*\* - SNAP RESISTANT

- 3 sleutels YB1.00430.00.1
- Schroef M5x75mm
- Prijs zonder knop, apart geleverd (zie rubriek benodigdheden)

code	L	A/B	pins		KD	KA	CE	MK	GMK
YB1.0N3S2.07.012	60	30/B30	6	Vernikkeld	OK	OK	OK	OK	OK
YB1.0N3S2.26.012	65	30/B35	6	Vernikkeld	OK	OK	OK	OK	OK
YB1.0N3S2.81.012	65	35/B30	6	Vernikkeld	OK	OK	OK	OK	OK
YB1.0N3S2.10.012	66	33/B33	6	Vernikkeld	OK	OK	OK	OK	OK
YB1.0N3S2.82.012	70	30/B40	6	Vernikkeld	OK	OK	OK	OK	OK
YB1.0N3S2.13.012	70	35/B35	6	Vernikkeld	OK	OK	OK	OK	OK
YB1.0N3S2.12.012	70	40/B30	6	Vernikkeld	OK	OK	OK	OK	OK
YB1.0N3S2.27.012	75	30/B45	6	Vernikkeld	OK	OK	OK	OK	OK
YB1.0N3S2.28.012	75	35/B40	6	Vernikkeld	OK	OK	OK	OK	OK
YB1.0N3S2.83.012	75	40/B35	6	Vernikkeld	OK	OK	OK	OK	OK
YB1.0N3S2.91.012	75	45/B30	6	Vernikkeld	OK	OK	OK	OK	OK
YB1.0N3S2.17.012	80	30/B50	6	Vernikkeld	OK	OK	OK	OK	OK
YB1.0N3S2.19.012	80	35/B45	6	Vernikkeld	OK	OK	OK	OK	OK
YB1.0N3S2.18.012	80	40/B40	6	Vernikkeld	OK	OK	OK	OK	OK
YB1.0N3S2.85.012	80	45/B35	6	Vernikkeld	OK	OK	OK	OK	OK
YB1.0N3S2.33.012+	85	30/B55	6	Vernikkeld	OK	OK	OK	OK	OK
YB1.0N3S2.30.012	85	40/B45	6	Vernikkeld	OK	OK	OK	OK	OK
YB1.0N3S2.84.012	85	45/B40	6	Vernikkeld	OK	OK	OK	OK	OK
YB1.0N3S2.94.012	85	50/B35	6	Vernikkeld	OK	OK	OK	OK	OK
YB1.0N3S2.92.012+	85	55/B30	6	Vernikkeld	OK	OK	OK	OK	OK
YB1.0N3S2.20.012	90	30/B60	6	Vernikkeld	OK	OK	OK	OK	OK
YB1.0N3S2.32.012+	90	35/B55	6	Vernikkeld	OK	OK	OK	OK	OK
YB1.0N3S2.21.012	90	40/B50	6	Vernikkeld	OK	OK	OK	OK	OK
YB1.0N3S2.29.012	90	45/B45	6	Vernikkeld	OK	OK	OK	OK	OK
YB1.0N3S2.95.012+	90	50/B40	6	Vernikkeld	OK	OK	OK	OK	OK
YB1.0N3S2.87.012+	90	60/B30	6	Vernikkeld	OK	OK	OK	OK	OK

## C3000 S

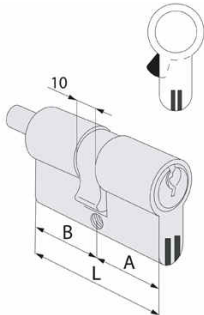




### Knopcilinders - SKG\*\*\* - SNAP RESISTANT

## C3000 S

- 3 sleutels YB1.00430.00.1
- Schroef M5x75mm
- Prijs zonder knop, apart geleverd (zie rubriek benodigdheden)



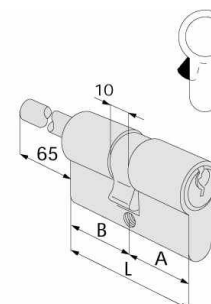
code	L	A/B	pins		KD	KA	CE	MK	GMK
YB1.0N3S2.42.012	95	40/B55	6	Vernikkeld	OK	OK	OK	OK	OK
YB1.0N3S2.39.012	95	45/B50	6	Vernikkeld	OK	OK	OK	OK	OK
YB1.0N3S2.96.012+	95	50/B45	6	Vernikkeld	OK	OK	OK	OK	OK
YB1.0N3S2.98.012	95	55/B40	6	Vernikkeld	OK	OK	OK	OK	OK
YB1.0N3S2.A3.012+	95	65/B30	6	Vernikkeld	OK	OK	OK	OK	OK
YB1.0N3S2.24.012+	100	30/70B	6	Vernikkeld	OK	OK	OK	OK	OK
YB1.0N3S2.22.012+	100	35/65B	6	Vernikkeld	OK	OK	OK	OK	OK
YB1.0N3S2.25.012	100	40/B60	6	Vernikkeld	OK	OK	OK	OK	OK
YB1.0N3S2.43.012	100	45/B55	6	Vernikkeld	OK	OK	OK	OK	OK
YB1.0N3S2.23.012	100	50/B50	6	Vernikkeld	OK	OK	OK	OK	OK
YB1.0N3S2.A2.012+	100	60/B40	6	Vernikkeld	OK	OK	OK	OK	OK
YB1.0N3S2.A4.012+	100	65/35B	6	Vernikkeld	OK	OK	OK	OK	OK
YB1.0N3S2.88.012+	100	70/B30	6	Vernikkeld	OK	OK	OK	OK	OK
YB1.0N3S2.44.012	105	40/B65	6	Vernikkeld	OK	OK	OK	OK	OK
YB1.0N3S2.54.012	105	45/B60	6	Vernikkeld	OK	OK	OK	OK	OK
YB1.0N3S2.64.012	105	55/B50	6	Vernikkeld	OK	OK	OK	OK	OK
YB1.0N3S2.A6.012+	105	60/B45	6	Vernikkeld	OK	OK	OK	OK	OK
YB1.0N3S2.B6.012+	105	65/B40	6	Vernikkeld	OK	OK	OK	OK	OK
YB1.0N3S2.A9.012+	105	75/B30	6	Vernikkeld	OK	OK	OK	OK	OK
YB1.0N3S2.37.012	110	30/B80	6	Vernikkeld	OK	OK	OK	OK	OK
YB1.0N3S2.35.012	110	40/B70	6	Vernikkeld	OK	OK	OK	OK	OK
YB1.0N3S2.36.012	110	50/B60	6	Vernikkeld	OK	OK	OK	OK	OK
YB1.0N3S2.70.012	110	55/B55	6	Vernikkeld	OK	OK	OK	OK	OK
YB1.0N3S2.89.012	110	60/B50	6	Vernikkeld	OK	OK	OK	OK	OK
YB1.0N3S2.B4.012+	110	70/B40	6	Vernikkeld	OK	OK	OK	OK	OK
YB1.0N3S2.61.012	115	45/B70	6	Vernikkeld	OK	OK	OK	OK	OK
YB1.0N3S2.65.012	115	50/B65	6	Vernikkeld	OK	OK	OK	OK	OK
YB1.0N3S2.71.012	115	55/B60	6	Vernikkeld	OK	OK	OK	OK	OK
YB1.0N3S2.72.012	120	55/B65	6	Vernikkeld	OK	OK	OK	OK	OK
YB1.0N3S2.40.012	120	60/B60	6	Vernikkeld	OK	OK	OK	OK	OK
YB1.0N3S2.86.012	120	65/B55	6	Vernikkeld	OK	OK	OK	OK	OK
YB1.0N3M2.07.012	Modulo	30/30B	6	Vernikkeld	OK	OK	...	...	...

### Knopcilinders lange tige - SKG\*\*

- 3 sleutels YB1.00430.00.1 + Schroef M5 x 75 mm
- Inkortbare tige van 65 mm lengte
- Prijs zonder knop, apart geleverd (zie rubriek benodigheden)

code	L	A/B	pins		KD	KA	CE	MK	GMK
YB1.0N317.07.012	60	30/B30	6	Vernikkeld	OK	OK	OK	OK	OK
YB1.0N317.81.012	65	35/B30	6	Vernikkeld	OK	OK	OK	OK	OK
YB1.0N317.12.012	70	40/B30	6	Vernikkeld	OK	OK	OK	OK	OK
YB1.0N317.91.012	75	45/B30	6	Vernikkeld	OK	OK	OK	OK	OK
YB1.0N317.90.012	80	50/B30	6	Vernikkeld	OK	OK	OK	OK	OK
YB1.0N317.92.012	85	55/B30	6	Vernikkeld	OK	OK	OK	OK	OK
YB1.0N317.87.012	90	60/B30	6	Vernikkeld	OK	OK	OK	OK	OK
YB1.0N317.A3.012	95	65/B30	6	Vernikkeld	OK	OK	OK	OK	OK
YB1.0N317.88.012	100	70/B30	6	Vernikkeld	OK	OK	OK	OK	OK
YB1.0N317.93.012	110	80/B30	6	Vernikkeld	OK	OK	OK	OK	OK

## C3000

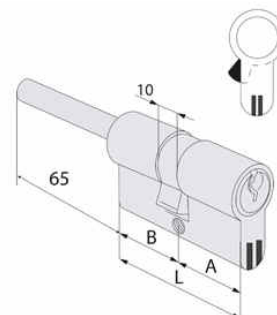


### Knopcilinders lange tige - SKG\*\*\* - SNAP RESISTANT

- 3 sleutels YB1.00430.00.1 + Schroef M5 x 75 mm
- Inkortbare tige van 65mm lengte
- Prijs zonder knop, apart geleverd (zie rubriek benodigheden)

code	L	A/B	pins		KD	KA	CE	MK	GMK
YB1.0N3S7.07.012	60	30/B30	6	Vernikkeld	OK	OK	OK	OK	OK
YB1.0N3S7.81.012	65	35/B30	6	Vernikkeld	OK	OK	OK	OK	OK
YB1.0N3S7.12.012	70	40/B30	6	Vernikkeld	OK	OK	OK	OK	OK
YB1.0N3S7.91.012	75	45/B30	6	Vernikkeld	OK	OK	OK	OK	OK
YB1.0N3S7.90.012	80	50/B30	6	Vernikkeld	OK	OK	OK	OK	OK
YB1.0N3S7.92.012	85	55/B30	6	Vernikkeld	OK	OK	OK	OK	OK
YB1.0N3S7.87.012	90	60/B30	6	Vernikkeld	OK	OK	OK	OK	OK
YB1.0N3S7.A3.012	95	65/B30	6	Vernikkeld	OK	OK	OK	OK	OK
YB1.0N3S7.88.012	100	70/B30	6	Vernikkeld	OK	OK	OK	OK	OK
YB1.0N3S7.93.012	110	80/B30	6	Vernikkeld	OK	OK	OK	OK	OK
YB1.0N3S7.C6.012	120	90/B30	6	Vernikkeld	OK	OK	OK	OK	OK
YB1.0N3S7.C7.012	130	100/B30	6	Vernikkeld	OK	OK	OK	OK	OK
YB1.0N3M7.07.012	Modulo	30/30B	6	Vernikkeld	OK	OK	...	...	...

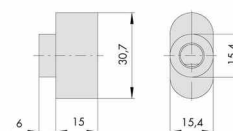
## C3000 S



### Knop

- Ovale knop in messing

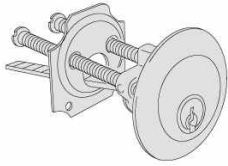
code	
YB1.06355.00.066	Messing gepolijst
YB1.06354.00.068	Messing gesatineerd
YB1.06354.00.023	Messing mat verchromd
YB1.06355.00.012	Messing vernikkeld





### Staartcilinders

## C3000



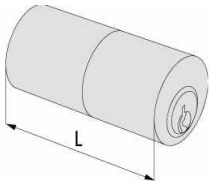
- 3 sleutels YB1.00430.00.1
- Voor deurdikte : 100 mm MAX
- Voor sloten :  
YB1.1A610 YB1.11610 YB1.50010 YB1.50130 YB1.50180 YB1.50330 YB1.54310 YB1.54315  
YB1.54340 YB1.54510 YB1.54550 YB1.54570

code	pins		KD	KA	CE	MK	GMK
YB1.0N510.00.012	6	Vernikkeld	OK	OK	OK	OK	OK



### Ronde cilinders

## C3000



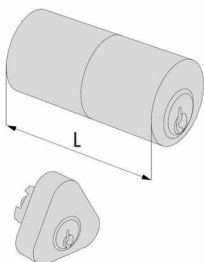
- 3 sleutels YB1.00430.00.1
- Voor deurdikte : 50 mm
- Verlengkit YB1.07165 leverbaar voor deurdiktes van 60, 80 en 100mm  
zie rubriek benodigheden
- Voor sloten :  
YB1.1A611 - YB1.11611 - YB1.50111 - YB1.50131 - YB1.50181 - YB1.50411 - YB1.50481 -  
YB1.50511 - YB1.50581 - YB1.54316 - YB1.54341

code	L	pins		KD	KA	CE	MK	GMK
YB1.0N210.55.012	50	12	Vernikkeld	OK	OK	OK	OK	OK



### Cilindersets voor oplegsloten

## C3000



- 3 sleutels YB1.00430.00.1
- Wervel YB1.06414.20 YB1.06414.30 : zie rubriek benodigheden
- YB1.0N116.00.012 : Voor sloten : YB1.50121 - YB1.50126 - YB1.50141 - YB1.50161 - YB1.50171  
- YB1.50421 - YB1.50461 - YB1.50471 - YB1.50521 - YB1.50561 - YB1.50571
- YB1.0N149.00.012 : voor sloten : YB1.11721 - YB1.11921

code	pins		KD	KA	CE	MK	GMK
YB1.0N116.00.012	12	Vernikkeld	OK	OK	OK	OK	OK
YB1.0N149.00.012	12	Vernikkeld	OK	OK	OK	OK	OK

**Cilinders voor stalen hangsloten**

- 2 sleutels YB1.00430.00.1
- Met beschermepastille 1.07573.08.0

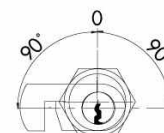
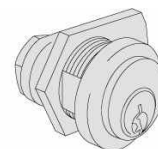
code	pins		KD	KA	CE	MK	GMK
YB1.0N610.00.0	6	Messing	OK	OK	OK	OK	OK

**C3000**

**Wervelcilinders**

- 3 sleutels YB1.00430.00.1
- Wervel YB1.06414.20 YB1.06414.30 : zie rubriek benodigdheden
- Ø cilinder : 23 mm
- Voor deurdikte : 18 mm MAX (zonder buitenrozet), anders 14 mm
- Prijs zonder wervel

code	pins		KD	KA	CE	MK	GMK
YB1.0N410.00.012	6	Vernikkeld	OK	OK	OK	OK	OK

**C3000**




### Geslepen sleutels

C 3000  
C 3000 S



#### code

YB1.00430.00.1.KC	Sleutel volgens code later besteld
YB1.00430.00.1.KCSYS	Sleutel volgens code later besteld in een sleutelplan CE MK of GMK
YB-C3000-DUO	Toeslag DUO functie voor C3000
YB-FREE-CAM+CLUTCH	Toeslag vrijdraaiende meenemer + DUO koppeling
YB-FREE-CAM1/2	Toeslag vrijdraaiende meenemer 1/2-cilinder (niet met 35 mm)
YB-GEAR.10TEETH-C3000	Meenemer 10 tanden DUO gemonteerd op cilinder
YB1.00430.00.1.CH+	Extra eigen sleutel
YB1.00430.00.1.CH-	Vermindering voor niet geleverde eigen sleutel bij cilinder KD KA CE MK GMK
YB1.00430.00.1.MK	Enkele hoofdsleutel
YB1.00430.00.1.GMK	Generale hoofdsleutel
YB1.00430.00.1.MC	Enkele hoofdsleutel op code
YB1.00430.00.1.GMC	Generale hoofdsleutel op code



### Speciale uitvoeringen

C 3000  
C 3000 S

#### code

YB-CN.KEY	Markeren CN op sleutel (inbegrepen)
YB-CN.CYL	Markering CISA op cilinder
YB-NPN.KEY	Markeren NPN op sleutel
YB-NPN.CYL	Markeren NPN op cilinder
YB-NUMBERING-KEY	Markeren NUMBERING op sleutel
YB1.06414.20.0	Wervel haak plat
SURC-YB-PLANS/15	Verhoging niet CF/HS/HU/EN/HN/HF plan
YB-CARD.C3000.DUPLICA	Duplikaat van de eigendomskaart
YB-KNOB-ASSEMBLY	Knopmontage op cilinder + verpakking



### Blanke sleutels

#### code

YB1.00430.00.1/_ _ _	Enkel leverbaar voor gepersonaliseerd profiel. zie contract "Solution Partner"
----------------------	---



### BELANGRIJKE KENMERKEN

#### ACTIEVE VEILIGHEID :

- Sleutelvariatie : meer dan 30.000

#### PASSIEVE VEILIGHEID :

- Uittrekbeveiliging : Schuine baard
- Inboorbeveiliging :  
eerste paar stiften uit gehard staal
- Aftastbelemmering :  
speciaal gevormde volgstift

#### MOGELIJKHEDEN IN SLUITSYSTEMEN :

- 1.800 verschillende cilinders per hoofdsleutel

#### BETROUWBAARHEID :

- Getest op 100.000 sluitingen

#### CERTIFICERING :

- Gefabriceerd conform de Europese norm EN 1303 : 2005
- Duurzaamheid graad 6
- Veiligheid van de sleutel graad 5



EN 1303:15	KEY RELATED SECURITY	1	2	3	4	5	6
	ATTACK RESISTANCE	0	A	B	C	D	
	DURABILITY	1	2	3	4	5	6

### TECHNISCHE SPECIFICATIES

#### CILINDER :

- 6 stiften
- Lichaam en kern in messing
- Zelfsmerend gesinterd stalen DIN meenemer
- Sleutelstiften :
  - messing
  - gehard staal in de eerste positie
- Kernstiften :
  - messing
  - gehard staal in de eerste positie
- Veren in fosforbrons

#### SLEUTEL :

- Platte keerbare sleutels
- Speciale legering op basis van messing
- Vernikkeld
- 2,9 mm dik
- 0,48 mm stap diepte insnijding

### ANDERE SPECIFICATIES

#### AFWERKING :

- Standaard vernikkeld (fin12)

#### OP VERZOEK :

- KA, MK, GMK, CE

#### STANDAARD GELEVERD MET :

- Bevestigingsschroeven M5 x 75
- 3 sleutels YB1.00670.01.0



### Dubble cilinders

- 3 sleutels YB1.00670.01.0
- Schroef M5x75mm

code	L	A/B	pins		KD	KA	CE	MK	GMK
YB1.0E300.07.012	60	30/30	6	Vernikkeld	OK	OK	OK	OK	OK
YB1.0E300.26.012	65	30/35	6	Vernikkeld	OK	OK	OK	OK	OK
YB1.0E300.13.012	70	35/35	6	Vernikkeld	OK	OK	OK	OK	OK
YB1.0E300.12.012	70	40/30	6	Vernikkeld	OK	OK	OK	OK	OK
YB1.0E300.27.012	75	30/45	6	Vernikkeld	OK	OK	OK	OK	OK
YB1.0E300.28.012	75	35/40	6	Vernikkeld	OK	OK	OK	OK	OK
YB1.0E300.17.012	80	30/50	6	Vernikkeld	OK	OK	OK	OK	OK
YB1.0E300.19.012	80	35/45	6	Vernikkeld	OK	OK	OK	OK	OK
YB1.0E300.18.012	80	40/40	6	Vernikkeld	OK	OK	OK	OK	OK
YB1.0E300.33.012	85	30/55	6	Vernikkeld	OK	OK	OK	OK	OK
YB1.0E300.31.012	85	35/50	6	Vernikkeld	OK	OK	OK	OK	OK
YB1.0E300.30.012	85	40/45	6	Vernikkeld	OK	OK	OK	OK	OK
YB1.0E300.20.012	90	30/60	6	Vernikkeld	OK	OK	OK	OK	OK
YB1.0E300.32.012	90	35/55	6	Vernikkeld	OK	OK	OK	OK	OK
YB1.0E300.21.012	90	40/50	6	Vernikkeld	OK	OK	OK	OK	OK
YB1.0E300.29.012	90	45/45	6	Vernikkeld	OK	OK	OK	OK	OK
YB1.0E300.41.012	95	30/65	6	Vernikkeld	OK	OK	OK	OK	OK
YB1.0E300.38.012	95	35/60	6	Vernikkeld	OK	OK	OK	OK	OK
YB1.0E300.42.012	95	40/55	6	Vernikkeld	OK	OK	OK	OK	OK
YB1.0E300.39.012	95	45/50	6	Vernikkeld	OK	OK	OK	OK	OK
YB1.0E300.24.012	100	30/70	6	Vernikkeld	OK	OK	OK	OK	OK
YB1.0E300.22.012	100	35/65	6	Vernikkeld	OK	OK	OK	OK	OK
YB1.0E300.25.012	100	40/60	6	Vernikkeld	OK	OK	OK	OK	OK
YB1.0E300.43.012	100	45/55	6	Vernikkeld	OK	OK	OK	OK	OK
YB1.0E300.23.012	100	50/50	6	Vernikkeld	OK	OK	OK	OK	OK
YB1.0E300.56.012	105	30/75	6	Vernikkeld	OK	OK	OK	OK	OK
YB1.0E300.54.012	105	45/60	6	Vernikkeld	OK	OK	OK	OK	OK
YB1.0E300.37.012	110	30/80	6	Vernikkeld	OK	OK	OK	OK	OK
YB1.0E300.35.012	110	40/70	6	Vernikkeld	OK	OK	OK	OK	OK
YB1.0E300.36.012	110	50/60	6	Vernikkeld	OK	OK	OK	OK	OK
YB1.0E300.70.012	110	55/55	6	Vernikkeld	OK	OK	OK	OK	OK

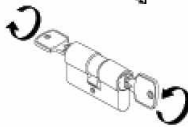
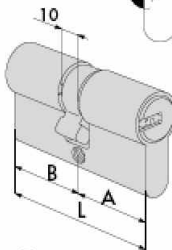





### Cilinders met gevaarfunctie (DUO)



- DUO functie
- 3 sleutels YB1.00670.01.0
- Schroef M5x75mm

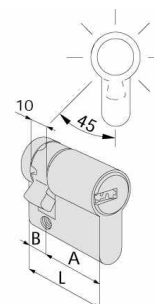


code	L	A/B	pins		KD	KA	CE	MK	GMK
YB1.0E301.07.012+	60	30/30	6	Vernikkeld	OK	OK	OK	OK	OK
YB1.0E301.26.012+	65	30/35	6	Vernikkeld	OK	OK	OK	OK	OK
YB1.0E301.13.012+	70	35/35	6	Vernikkeld	OK	OK	OK	OK	OK
YB1.0E301.12.012+	70	40/30	6	Vernikkeld	OK	OK	OK	OK	OK
YB1.0E301.27.012+	75	30/45	6	Vernikkeld	OK	OK	OK	OK	OK
YB1.0E301.28.012+	75	35/40	6	Vernikkeld	OK	OK	OK	OK	OK
YB1.0E301.17.012+	80	30/50	6	Vernikkeld	OK	OK	OK	OK	OK
YB1.0E301.19.012+	80	35/45	6	Vernikkeld	OK	OK	OK	OK	OK
YB1.0E301.18.012+	80	40/40	6	Vernikkeld	OK	OK	OK	OK	OK
YB1.0E301.33.012+	85	30/55	6	Vernikkeld	OK	OK	OK	OK	OK
YB1.0E301.31.012+	85	35/50	6	Vernikkeld	OK	OK	OK	OK	OK
YB1.0E301.30.012+	85	40/45	6	Vernikkeld	OK	OK	OK	OK	OK
YB1.0E301.20.012+	90	30/60	6	Vernikkeld	OK	OK	OK	OK	OK
YB1.0E301.32.012+	90	35/55	6	Vernikkeld	OK	OK	OK	OK	OK
YB1.0E301.21.012+	90	40/50	6	Vernikkeld	OK	OK	OK	OK	OK
YB1.0E301.29.012+	90	45/45	6	Vernikkeld	OK	OK	OK	OK	OK
YB1.0E301.41.012+	95	30/65	6	Vernikkeld	OK	OK	OK	OK	OK
YB1.0E301.38.012+	95	35/60	6	Vernikkeld	OK	OK	OK	OK	OK
YB1.0E301.42.012+	95	40/55	6	Vernikkeld	OK	OK	OK	OK	OK
YB1.0E301.39.012+	95	45/50	6	Vernikkeld	OK	OK	OK	OK	OK
YB1.0E301.24.012+	100	30/70	6	Vernikkeld	OK	OK	OK	OK	OK
YB1.0E301.22.012+	100	35/65	6	Vernikkeld	OK	OK	OK	OK	OK
YB1.0E301.25.012+	100	40/60	6	Vernikkeld	OK	OK	OK	OK	OK
YB1.0E301.43.012+	100	45/55	6	Vernikkeld	OK	OK	OK	OK	OK
YB1.0E301.23.012+	100	50/50	6	Vernikkeld	OK	OK	OK	OK	OK
YB1.0E301.37.012+	110	30/80	6	Vernikkeld	OK	OK	OK	OK	OK
YB1.0E301.57.012+	110	35/75	6	Vernikkeld	OK	OK	OK	OK	OK
YB1.0E301.35.012+	110	40/70	6	Vernikkeld	OK	OK	OK	OK	OK
YB1.0E301.36.012+	110	50/60	6	Vernikkeld	OK	OK	OK	OK	OK
YB1.0E301.70.012+	110	55/55	6	Vernikkeld	OK	OK	OK	OK	OK
YB1.0E301.71.012+	115	55/60	6	Vernikkeld	OK	OK	OK	OK	OK

### Halve cilinders

- 3 sleutels YB1.00670.01.0
- Schroef M5x75mm
- Verstelbare nok 8 posities

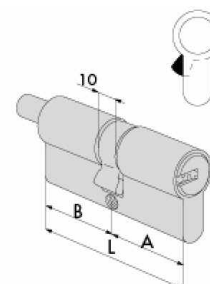
code	L	A/B	pins		KD	KA	CE	MK	GMK
YB1.0E304.02.012	40	30/10	6	Vernikkeld	OK	OK	OK	OK	OK
YB1.0E304.07.012	45	35/10	6	Vernikkeld	OK	OK	OK	OK	OK
YB1.0E304.03.012	50	40/10	6	Vernikkeld	OK	OK	OK	OK	OK
YB1.0E304.08.012	55	45/10	6	Vernikkeld	OK	OK	OK	OK	OK
YB1.0E304.04.012	60	50/10	6	Vernikkeld	OK	OK	OK	OK	OK
YB1.0E304.05.012	70	60/10	6	Vernikkeld	OK	OK	OK	OK	OK
YB1.0E304.21.012	75	65/10	6	Vernikkeld	OK	OK	OK	OK	OK
YB1.0E304.06.012	80	70/10	6	Vernikkeld	OK	OK	OK	OK	OK
YB1.0E304.20.012	90	80/10	6	Vernikkeld	OK	OK	OK	OK	OK
YB1.0E304.13.012	100	90/10	6	Vernikkeld	OK	OK	OK	OK	OK



### Knopcilinders

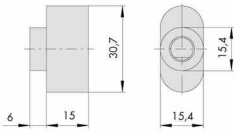
- 3 sleutels YB1.00670.01.0
- Schroef M5x75mm
- Prijs zonder knop
- Knop apart geleverd, zie rubriek benodigdheden

code	L	A/B	pins		KD	KA	CE	MK	GMK
YB1.0E302.07.012	60	30/B30	6	Vernikkeld	OK	OK	OK	OK	OK
YB1.0E302.26.012	65	30/B35	6	Vernikkeld	OK	OK	OK	OK	OK
YB1.0E302.81.012	65	35/B30	6	Vernikkeld	OK	OK	OK	OK	OK
YB1.0E302.82.012	70	30/B40	6	Vernikkeld	OK	OK	OK	OK	OK
YB1.0E302.13.012	70	35/B35	6	Vernikkeld	OK	OK	OK	OK	OK
YB1.0E302.12.012	70	40/B30	6	Vernikkeld	OK	OK	OK	OK	OK
YB1.0E302.27.012+	75	30/B45	6	Vernikkeld	OK	OK	OK	OK	OK
YB1.0E302.28.012	75	35/B40	6	Vernikkeld	OK	OK	OK	OK	OK
YB1.0E302.91.012+	75	45/B30	6	Vernikkeld	OK	OK	OK	OK	OK
YB1.0E302.17.012	80	30/B50	6	Vernikkeld	OK	OK	OK	OK	OK
YB1.0E302.19.012	80	35/B45	6	Vernikkeld	OK	OK	OK	OK	OK
YB1.0E302.18.012	80	40/B40	6	Vernikkeld	OK	OK	OK	OK	OK
YB1.0E302.30.012	85	40/B45	6	Vernikkeld	OK	OK	OK	OK	OK
YB1.0E302.84.012	85	45/B40	6	Vernikkeld	OK	OK	OK	OK	OK
YB1.0E302.46.012	86	43/B43	6	Vernikkeld	OK	OK	OK	OK	OK
YB1.0E302.20.012	90	30/B60	6	Vernikkeld	OK	OK	OK	OK	OK
YB1.0E302.21.012	90	40/B50	6	Vernikkeld	OK	OK	OK	OK	OK
YB1.0E302.29.012	90	45/B45	6	Vernikkeld	OK	OK	OK	OK	OK
YB1.0E302.41.012+	95	30/B65	6	Vernikkeld	OK	OK	OK	OK	OK
YB1.0E302.42.012	95	40/B55	6	Vernikkeld	OK	OK	OK	OK	OK
YB1.0E302.39.012	95	45/B50	6	Vernikkeld	OK	OK	OK	OK	OK
YB1.0E302.A3.012+	95	65/B30	6	Vernikkeld	OK	OK	OK	OK	OK
YB1.0E302.43.012	100	45/B55	6	Vernikkeld	OK	OK	OK	OK	OK
YB1.0E302.23.012	100	50/B50	6	Vernikkeld	OK	OK	OK	OK	OK
YB1.0E302.54.012	105	45/B60	6	Vernikkeld	OK	OK	OK	OK	OK
YB1.0E302.64.012	105	55/B50	6	Vernikkeld	OK	OK	OK	OK	OK
YB1.0E302.71.012+	115	55/B60	6	Vernikkeld	OK	OK	OK	OK	OK
YB1.0E302.40.012	120	60/B60	6	Vernikkeld	OK	OK	OK	OK	OK





### Knop



- Ovale knop in messing - 15 x 30 mm

#### code

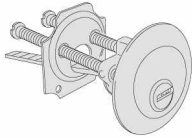
YB1.06355.00.066	Messing gepolijst
YB1.06354.00.068	Messing gesatineerd
YB1.06354.00.023	Messing mat verchroomd
YB1.06355.00.012	Messing vernikkeld



### Staatcilinders



- 3 sleutels YB1.00670.01.0
- Voor deurdikte : 100mm MAX
- Voor sloten :  
 YB1.1A610 YB1.11540 YB1.11610 YB1.11615 YB1.50010 YB1.50110 YB1.50115 YB1.50130  
 YB1.50180 YB1.50330 YB1.54310 YB1.54312 YB1.54315 YB1.54340 YB1.54342 YB1.54350  
 YB1.54352 YB1.54510 YB1.54512 YB1.54550 YB1.54552 YB1.54570 YB1.54572



code	pins		KD	KA	CE	MK	GMK
YB1.0E500.00.0.FS	6	Messing	OK	OK	OK	OK	OK
YB1.0E500.00.012.FS	6	Vernikkeld	OK	OK	OK	OK	OK

## Geslepen sleutels



- Doos met 50 stuks - Prijs per stuk

code	
YB1.00670.01.0	Blanke sleutel ASIX
YB1.00670.01.0.KC	Sleutel volgens code later besteld
YB1.00670.01.0.KCSYS	Sleutel volgens code later besteld in een sleutelplan CE MK of GMK
YB1.00670.01.0.CH+	Extra eigen sleutel bij de cilinder
YB1.00670.01.0.CH-	Vermindering voor niet geleverde eigen sleutel bij cilinder CE MK GMK
YB1.00670.01.0.MK	Enkele hoofdsleutel
YB1.00670.01.0.GMK	Generale hoofdsleutel
YB1.00670.01.0.MC	Enkele hoofdsleutel
YB1.00670.01.0.GMC	Generale hoofdsleutel volgens code later besteld




## Speciale uitvoeringen



code	
YB-GEAR.10TEETH	Meenemer 10 tanden DUO gemonteerd op cilinder
YB-GEAR.13TEETH.FS	Meenemer 13 tanden NIET DUO gemonteerd op cilinder
YB-GEAR.14TEETH	Meenemer 14 tanden NIET DUO gemonteerd op cilinder
YB-FREE-CAM	Toeslag vrijdraaiende meenemer
YB-FREE-CAM1/2	Toeslag vrijdraaiende meenemer 1/2-cilinder (niet met 35 mm)
YB-CN.KEY	Markeren CN op sleutel (inbegrepen)
YB-CN.CYL	Markering CISA op cilinder
YB-NPN.KEY	Markeren NPN op sleutel
YB-NPN.CYL	Markeren NPN op cilinder
YB-NUMBERING-KEY	Markeren NUMBERING op sleutel
YB1.06414.20.0	Wervel haak plat
SURC-YB-PLANS/15	Verhoging niet CF/HS/HU/EN/HN/HF plan
YB-KNOB-ASSEMBLY	Knopmontage op cilinder + verpakking



Asix**P8**



### BELANGRIJKE KENMERKEN

#### ACTIEVE VEILIGHEID :

- Sleutelvariatie : meer dan 260.000

#### PASSIEVE VEILIGHEID :

- Uittrekbeveiliging : schuine baard.
- Inboorbeveiliging : aan beide zijden van het cilinder lichaam, sleutelstiften en kernstiften uit gecarbonitreerd staal.
- Aftastbelemmering : speciaal gevormde volgstift, speciale veren en BKP stift.

#### MOGELIJKHEDEN IN SLUITSYSTEMEN :

- 37.000 verschillende cilinders per hoofdsleutel (met gebruik van passieve stiften)

#### CERTIFICERING :

- Europese norm EN 1303 : 2015
- 100.000 cyclussen - Graad 6
- Duurzaamheid - Graad 6
- Veiligheid - Graad C
- BKP : Bump Key Power BREVET PCT/WO 2007/074163A1
- SKG\*\*



# Asix P8



### TECHNISCHE SPECIFICATIES

#### CILINDER :

- 8 stiften (6 actief & 2 passief)
- Lichaam en kern uit messing
- Zelfsmerende gesinterd stalen DIN meenemer
- Sleutelstiften en kernstiften uit gecarbonitreerd staal
- Veren in fosforbrons en staal
- Dubbele cilinders altijd met gevaarfunctie (DUO)

#### SLEUTEL :

- Platte keerbare sleutel, messing vernikkeld
- Ergonomische sleutelkop met afneembaar kunststof kap
- 17 mm lange sleutelnek voor veiligheidsrozet
- Genummerd op de nek van de sleutel
- 2,9 mm dik
- 0,48 mm stap diepte insnijding

### ANDERE SPECIFICATIES

#### AFWERKING :

- Standaard : vernikkeld (fin 12)
- Op verzoek : gesatineerd messing (fin 0)

#### OP VERZOEK :

- KA, MK, GMK, GGMK, CE
- Gepersonaliseerd profiel PP

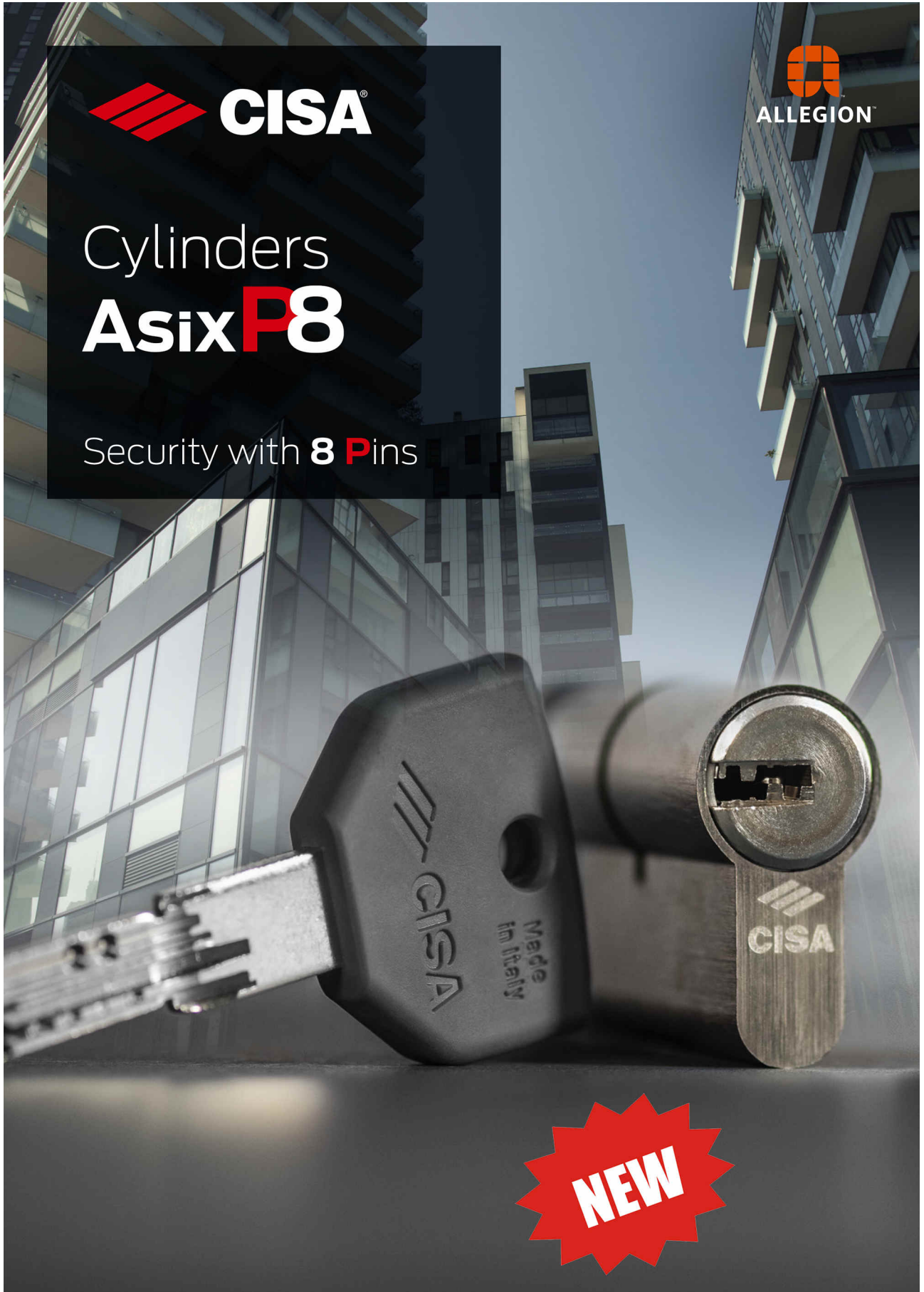
#### STANDAARD GELEVERD MET :

- Bevestigingsschroef M5 x 75
- Standard versie (DUO) :  
3 sleutels YB1.00670.10.0
- Versie PRO (niet DUO) :  
5 sleutels + construction key
- Didactische individuele doos
- Code kaart

 **CISA**<sup>®</sup>

Cylinders  
**AsixP8**

Security with **8 P**ins

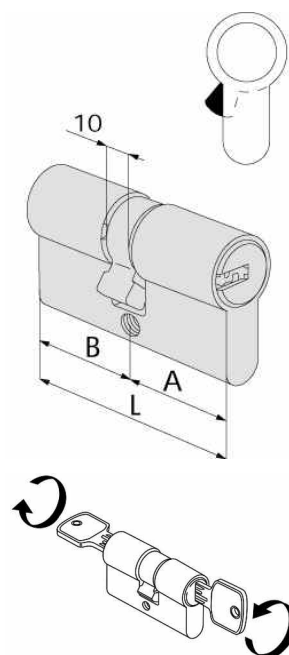
**ALLEGION**<sup>™</sup>

### Dubbele cilinders met gevaarfunctie (DUO)

- DUO functie
- 3 sleutels met lange sleutelnek + grijs plastic kopje YB1.00670.10.0 + Schroef M5 x 75 mm

code	L	A/B	pins	KD	KA	CE	MK	GMK
YB1.0Q311.07.012	60	30/30	8 Vernikkeld	OK	OK	OK	OK	OK
YB1.0Q311.06.012	62	28/34	8 Vernikkeld	OK	OK	OK	OK	OK
YB1.0Q311.09.012	64	28/36	8 Vernikkeld	OK	OK	OK	OK	OK
YB1.0Q311.26.012	65	30/35	8 Vernikkeld	OK	OK	OK	OK	OK
YB1.0Q311.10.012	66	33/33	8 Vernikkeld	OK	OK	OK	OK	OK
YB1.0Q311.12.012	70	30/40	8 Vernikkeld	OK	OK	OK	OK	OK
YB1.0Q311.13.012	70	35/35	8 Vernikkeld	OK	OK	OK	OK	OK
YB1.0Q311.11.012	71	28/43	8 Vernikkeld	OK	OK	OK	OK	OK
YB1.0Q311.27.012	75	30/45	8 Vernikkeld	OK	OK	OK	OK	OK
YB1.0Q311.28.012	75	35/40	8 Vernikkeld	OK	OK	OK	OK	OK
YB1.0Q311.17.012	80	30/50	8 Vernikkeld	OK	OK	OK	OK	OK
YB1.0Q311.19.012	80	35/45	8 Vernikkeld	OK	OK	OK	OK	OK
YB1.0Q311.18.012	80	40/40	8 Vernikkeld	OK	OK	OK	OK	OK
YB1.0Q311.33.012	85	30/55	8 Vernikkeld	OK	OK	OK	OK	OK
YB1.0Q311.31.012	85	35/50	8 Vernikkeld	OK	OK	OK	OK	OK
YB1.0Q311.30.012	85	40/45	8 Vernikkeld	OK	OK	OK	OK	OK
YB1.0Q311.20.012	90	30/60	8 Vernikkeld	OK	OK	OK	OK	OK
YB1.0Q311.32.012	90	35/55	8 Vernikkeld	OK	OK	OK	OK	OK
YB1.0Q311.21.012	90	40/50	8 Vernikkeld	OK	OK	OK	OK	OK
YB1.0Q311.29.012	90	45/45	8 Vernikkeld	OK	OK	OK	OK	OK
YB1.0Q311.41.012	95	30/65	8 Vernikkeld	OK	OK	OK	OK	OK
YB1.0Q311.38.012	95	35/60	8 Vernikkeld	OK	OK	OK	OK	OK
YB1.0Q311.42.012	95	40/55	8 Vernikkeld	OK	OK	OK	OK	OK
YB1.0Q311.39.012	95	45/50	8 Vernikkeld	OK	OK	OK	OK	OK
YB1.0Q311.24.012	100	30/70	8 Vernikkeld	OK	OK	OK	OK	OK
YB1.0Q311.22.012	100	35/65	8 Vernikkeld	OK	OK	OK	OK	OK
YB1.0Q311.25.012	100	40/60	8 Vernikkeld	OK	OK	OK	OK	OK
YB1.0Q311.43.012	100	45/55	8 Vernikkeld	OK	OK	OK	OK	OK
YB1.0Q311.23.012	100	50/50	8 Vernikkeld	OK	OK	OK	OK	OK
YB1.0Q311.56.012	105	30/75	8 Vernikkeld	OK	OK	OK	OK	OK
YB1.0Q311.49.012	105	35/70	8 Vernikkeld	OK	OK	OK	OK	OK
YB1.0Q311.44.012	105	40/65	8 Vernikkeld	OK	OK	OK	OK	OK
YB1.0Q311.54.012	105	45/60	8 Vernikkeld	OK	OK	OK	OK	OK
YB1.0Q311.64.012	105	55/50	8 Vernikkeld	OK	OK	OK	OK	OK
YB1.0Q311.37.012	110	30/80	8 Vernikkeld	OK	OK	OK	OK	OK
YB1.0Q311.57.012	110	35/75	8 Vernikkeld	OK	OK	OK	OK	OK
YB1.0Q311.35.012	110	40/70	8 Vernikkeld	OK	OK	OK	OK	OK
YB1.0Q311.45.012	110	45/65	8 Vernikkeld	OK	OK	OK	OK	OK
YB1.0Q311.36.012	110	50/60	8 Vernikkeld	OK	OK	OK	OK	OK
YB1.0Q311.70.012	110	55/55	8 Vernikkeld	OK	OK	OK	OK	OK
YB1.0Q311.77.012	115	30/85	8 Vernikkeld	OK	OK	OK	OK	OK
YB1.0Q311.59.012	115	40/75	8 Vernikkeld	OK	OK	OK	OK	OK
YB1.0Q311.61.012	115	45/70	8 Vernikkeld	OK	OK	OK	OK	OK
YB1.0Q311.65.012	115	50/65	8 Vernikkeld	OK	OK	OK	OK	OK
YB1.0Q311.71.012	115	55/60	8 Vernikkeld	OK	OK	OK	OK	OK
YB1.0Q311.52.012	120	30/90	8 Vernikkeld	OK	OK	OK	OK	OK
YB1.0Q311.60.012	120	40/80	8 Vernikkeld	OK	OK	OK	OK	OK
YB1.0Q311.66.012	120	50/70	8 Vernikkeld	OK	OK	OK	OK	OK
YB1.0Q311.40.012	120	60/60	8 Vernikkeld	OK	OK	OK	OK	OK
YB1.0Q311.53.012	130	30/100	8 Vernikkeld	OK	OK	OK	OK	OK

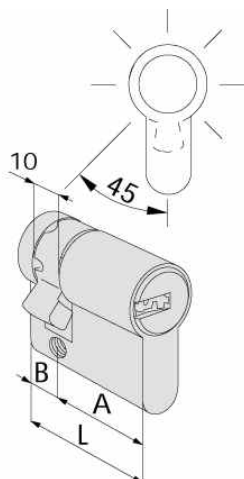
# Asix P8





### Halve cilinders

## AsixP8



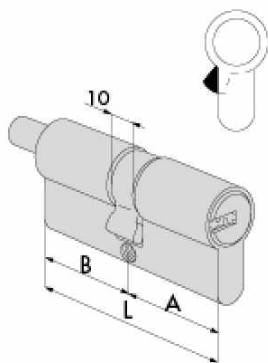
- 3 sleutels met lange sleutelnek + grijs plastic kapje YB1.00670.10.0 + Schroef M5 x 75 mm
- Verstelbare nok 8 posities

code	L	A/B	pins	KD	KA	CE	MK	GMK
YB1.0Q314.02.012	40	30/10	8 Vernikkeld	OK	OK	OK	OK	OK
YB1.0Q314.07.012	45	35/10	8 Vernikkeld	OK	OK	OK	OK	OK
YB1.0Q314.03.012	50	40/10	8 Vernikkeld	OK	OK	OK	OK	OK
YB1.0Q314.08.012	55	45/10	8 Vernikkeld	OK	OK	OK	OK	OK
YB1.0Q314.04.012	60	50/10	8 Vernikkeld	OK	OK	OK	OK	OK
YB1.0Q314.35.012	65	55/10	8 Vernikkeld	OK	OK	OK	OK	OK
YB1.0Q314.05.012	70	60/10	8 Vernikkeld	OK	OK	OK	OK	OK
YB1.0Q314.21.012	75	65/10	8 Vernikkeld	OK	OK	OK	OK	OK
YB1.0Q314.06.012	80	70/10	8 Vernikkeld	OK	OK	OK	OK	OK
YB1.0Q314.20.012	90	80/10	8 Vernikkeld	OK	OK	OK	OK	OK
YB1.0Q314.13.012	105	95/10	8 Vernikkeld	OK	OK	OK	OK	OK



### Knopcilinders

## AsixP8



- 3 sleutels met lange sleutelnek + grijs plastic kapje YB1.00670.10.0 + Schroef M5 x 75 mm
- Prijs zonder knop, apart geleverd (zie rubriek benodigheden)

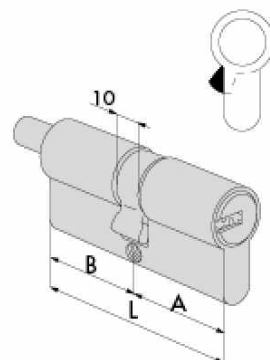
code	L	A/B	pins	KD	KA	CE	MK	GMK
YB1.0Q312.07.012	60	30/30B	8 Vernikkeld	OK	OK	OK	OK	OK
YB1.0Q312.26.012	65	30/35B	8 Vernikkeld	OK	OK	OK	OK	OK
YB1.0Q312.81.012	65	35/30B	8 Vernikkeld	OK	OK	OK	OK	OK
YB1.0Q312.10.012	66	33/33B	8 Vernikkeld	OK	OK	OK	OK	OK
YB1.0Q312.82.012	70	30/40B	8 Vernikkeld	OK	OK	OK	OK	OK
YB1.0Q312.13.012	70	35/35B	8 Vernikkeld	OK	OK	OK	OK	OK
YB1.0Q312.12.012	70	40/30B	8 Vernikkeld	OK	OK	OK	OK	OK
YB1.0Q312.27.012	75	30/45B	8 Vernikkeld	OK	OK	OK	OK	OK
YB1.0Q312.28.012	75	35/40B	8 Vernikkeld	OK	OK	OK	OK	OK
YB1.0Q312.83.012	75	40/35B	8 Vernikkeld	OK	OK	OK	OK	OK
YB1.0Q312.91.012	75	45/30B	8 Vernikkeld	OK	OK	OK	OK	OK
YB1.0Q312.17.012	80	30/50B	8 Vernikkeld	OK	OK	OK	OK	OK
YB1.0Q312.19.012	80	35/45B	8 Vernikkeld	OK	OK	OK	OK	OK
YB1.0Q312.18.012	80	40/40B	8 Vernikkeld	OK	OK	OK	OK	OK
YB1.0Q312.85.012+	80	45/35B	8 Vernikkeld	OK	OK	OK	OK	OK
YB1.0Q312.90.012+	80	50/30B	8 Vernikkeld	OK	OK	OK	OK	OK
YB1.0Q312.33.012+	85	30/55B	8 Vernikkeld	OK	OK	OK	OK	OK
YB1.0Q312.31.012+	85	35/50B	8 Vernikkeld	OK	OK	OK	OK	OK
YB1.0Q312.30.012	85	40/45B	8 Vernikkeld	OK	OK	OK	OK	OK
YB1.0Q312.84.012+	85	45/40B	8 Vernikkeld	OK	OK	OK	OK	OK
YB1.0Q312.94.012+	85	50/35B	8 Vernikkeld	OK	OK	OK	OK	OK
YB1.0Q312.92.012+	85	55/30B	8 Vernikkeld	OK	OK	OK	OK	OK
YB1.0Q312.20.012	90	30/60B	8 Vernikkeld	OK	OK	OK	OK	OK
YB1.0Q312.32.012+	90	35/55B	8 Vernikkeld	OK	OK	OK	OK	OK
YB1.0Q312.21.012	90	40/50B	8 Vernikkeld	OK	OK	OK	OK	OK
YB1.0Q312.29.012	90	45/45B	8 Vernikkeld	OK	OK	OK	OK	OK

### Knopcilinders

- 3 sleutels met lange sleutelnek + grijs plastic kapje YB1.00670.10.0 + Schroef M5 x 75 mm
- Prijs zonder knop, apart geleverd (zie rubriek benodigdheden)

code	L	A/B	pins		KD	KA	CE	MK	GMK
YB1.0Q312.95.012+	90	50/40B	8	Vernikkeld	OK	OK	OK	OK	OK
YB1.0Q312.97.012+	90	55/35B	8	Vernikkeld	OK	OK	OK	OK	OK
YB1.0Q312.87.012+	90	60/30B	8	Vernikkeld	OK	OK	OK	OK	OK
YB1.0Q312.41.012+	95	30/65B	8	Vernikkeld	OK	OK	OK	OK	OK
YB1.0Q312.38.012+	95	35/60B	8	Vernikkeld	OK	OK	OK	OK	OK
YB1.0Q312.42.012+	95	40/55B	8	Vernikkeld	OK	OK	OK	OK	OK
YB1.0Q312.39.012	95	45/50B	8	Vernikkeld	OK	OK	OK	OK	OK
YB1.0Q312.96.012+	95	50/45B	8	Vernikkeld	OK	OK	OK	OK	OK
YB1.0Q312.98.012+	95	55/40B	8	Vernikkeld	OK	OK	OK	OK	OK
YB1.0Q312.A1.012+	95	60/35B	8	Vernikkeld	OK	OK	OK	OK	OK
YB1.0Q312.A3.012+	95	65/30B	8	Vernikkeld	OK	OK	OK	OK	OK
YB1.0Q312.24.012+	100	30/70B	8	Vernikkeld	OK	OK	OK	OK	OK
YB1.0Q312.22.012+	100	35/65B	8	Vernikkeld	OK	OK	OK	OK	OK
YB1.0Q312.25.012	100	40/60B	8	Vernikkeld	OK	OK	OK	OK	OK
YB1.0Q312.43.012+	100	45/55B	8	Vernikkeld	OK	OK	OK	OK	OK
YB1.0Q312.23.012	100	50/50B	8	Vernikkeld	OK	OK	OK	OK	OK
YB1.0Q312.99.012+	100	55/45B	8	Vernikkeld	OK	OK	OK	OK	OK
YB1.0Q312.A2.012+	100	60/40B	8	Vernikkeld	OK	OK	OK	OK	OK
YB1.0Q312.A4.012+	100	65/35B	8	Vernikkeld	OK	OK	OK	OK	OK
YB1.0Q312.88.012+	100	70/30B	8	Vernikkeld	OK	OK	OK	OK	OK
YB1.0Q312.54.012+	105	45/60B	8	Vernikkeld	OK	OK	OK	OK	OK
YB1.0Q312.64.012+	105	55/50B	8	Vernikkeld	OK	OK	OK	OK	OK
YB1.0Q312.A6.012+	105	60/45B	8	Vernikkeld	OK	OK	OK	OK	OK
YB1.0Q312.A8.012+	105	70/35B	8	Vernikkeld	OK	OK	OK	OK	OK
YB1.0Q312.A9.012+	105	75/30B	8	Vernikkeld	OK	OK	OK	OK	OK
YB1.0Q312.37.012	110	30/80B	8	Vernikkeld	OK	OK	OK	OK	OK
YB1.0Q312.35.012+	110	40/70B	8	Vernikkeld	OK	OK	OK	OK	OK
YB1.0Q312.36.012	110	50/60B	8	Vernikkeld	OK	OK	OK	OK	OK
YB1.0Q312.70.012+	110	55/55B	8	Vernikkeld	OK	OK	OK	OK	OK
YB1.0Q312.89.012+	110	60/50B	8	Vernikkeld	OK	OK	OK	OK	OK
YB1.0Q312.B4.012+	110	70/40B	8	Vernikkeld	OK	OK	OK	OK	OK
YB1.0Q312.93.012+	110	80/30B	8	Vernikkeld	OK	OK	OK	OK	OK
YB1.0Q312.60.012+	120	40/80B	8	Vernikkeld	OK	OK	OK	OK	OK
YB1.0Q312.40.012+	120	60/60B	8	Vernikkeld	OK	OK	OK	OK	OK

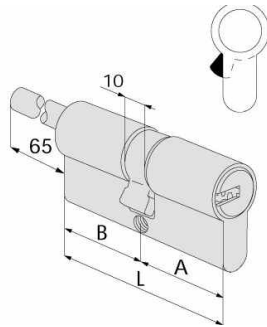
## AsixP8





### Knopcilinders lange tige

# AsixP8

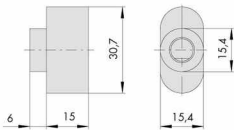


- 3 sleutels met lange sleutelnek + grijs plastic kapje YB1.00670.10.0 + Schroef M5 x 75 mm
- Inkortbare tige van 65 mm lengte
- Prijs zonder knop, apart geleverd (zie rubriek benodigdheden)

code	L	A/B	pins		KD	KA	CE	MK	GMK
YB1.0Q317.07.012	60	30/30B	8 Vernikkeld		OK	OK	OK	OK	OK
YB1.0Q317.81.012	65	35/30B	8 Vernikkeld		OK	OK	OK	OK	OK
YB1.0Q317.12.012	70	40/30B	8 Vernikkeld		OK	OK	OK	OK	OK
YB1.0Q317.91.012	75	45/30B	8 Vernikkeld		OK	OK	OK	OK	OK
YB1.0Q317.90.012	80	50/30B	8 Vernikkeld		OK	OK	OK	OK	OK
YB1.0Q317.92.012	85	55/30B	8 Vernikkeld		OK	OK	OK	OK	OK
YB1.0Q317.87.012	90	60/30B	8 Vernikkeld		OK	OK	OK	OK	OK
YB1.0Q317.A3.012	95	65/30B	8 Vernikkeld		OK	OK	OK	OK	OK
YB1.0Q317.88.012	100	70/30B	8 Vernikkeld		OK	OK	OK	OK	OK
YB1.0Q317.93.012	110	80/30B	8 Vernikkeld		OK	OK	OK	OK	OK
YB1.0Q317.C6.012	120	90/30B	8 Vernikkeld		OK	OK	OK	OK	OK
YB1.0Q317.C7.012	130	100/30B	8 Vernikkeld		OK	OK	OK	OK	OK



### Knop



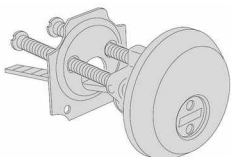
- Ovale knop in messing

code	
YB1.06355.00.066	Messing gepolijst
YB1.06354.00.068	Messing gesatineerd
YB1.06354.00.023	Messing mat verchromd
YB1.06355.00.012	Messing vernikkeld



### Startcilinders

# AsixP8



- 3 sleutels met lange sleutelnek + grijs plastic kapje YB1.00670.10.0
- Voor deurdikte : 100 mm MAX
- Voor sloten :  
 YB1.1A610 - YB1.11540 - YB1.11610 - YB1.11615 - YB1.50010 - YB1.50110 - YB1.50115 -  
 YB1.50130 - YB1.50180 - YB1.50330 - YB1.54310 - YB1.54312 - YB1.54315 - YB1.54340 -  
 YB1.54342 - YB1.54350 - YB1.54352 - YB1.54510 - YB1.54512 - YB1.54550 - YB1.54552 -  
 YB1.54570 - YB1.54572

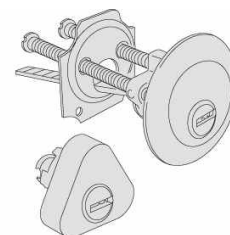
code	pins		KD	KA	CE	MK	GMK
YB1.0Q510.00.012	8 Vernikkeld		OK	OK	OK	OK	OK

## Cilindersets voor oplegsloten

- 3 sleutels met lange sleutelnek + grijs plastic kapje YB1.00670.10.0
- Cilinder binnen- & buitenkant. Voor deurdikte : 100 mm MAX
- Voor sloten : YB1.11660 & YB1.11670

code	pins		KD	KA	CE	MK	GMK
YB1.0Q156.00.012	8	Vernikkeld	OK	OK	OK	OK	OK

# AsixP8

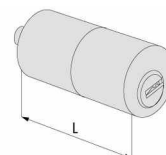


## Ronde cilinders

- 3 sleutels met lange sleutelnek + grijs plastic kapje YB1.00670.10.0
- Voor deurdikte (L) : 50 mm
- Verlengkit YB1.07165 leverbaar voor deurdiktes van 60, 80 en 100 mm (zie rubriek benodigdheden)
- Voor sloten :  
YB1.1A611 - YB1.11611 - YB1.50111 - YB1.50116 - YB1.50131 - YB1.50181 - YB1.50411 - YB1.50481 - YB1.50511 - YB1.50581 - YB1.54316 - YB1.54341

code	pins		KD	KA	CE	MK	GMK
YB1.0Q210.55.012	8	Vernikkeld	OK	OK	OK	OK	OK

# AsixP8

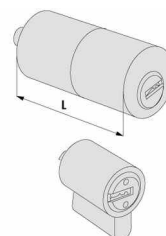


## Cilindersets voor sloten Elektrieka

- 3 sleutels met lange sleutelnek + grijs plastic kapje YB1.00670.10.0
- Voor deurdikte (L) : 50 mm
- Verlengkit YB1.07165 leverbaar voor deurdiktes van 60, 70, 80, 90 en 100 mm (zie rubriek benodigdheden)
- Cilinder binnen- & buitenkant
- Voor sloten :  
YB1.1A631 - YB1.1A721 - YB1.1A731

code	pins		KD	KA	CE	MK	GMK
YB1.0Q150.00.012	8	Vernikkeld	OK	OK	OK	OK	OK

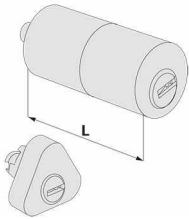
# AsixP8





### Cilindersets voor oplegsloten

# AsixP8



- 3 sleutels met lange sleutelnek + grijs plastic kapje YB1.00670.10.0
- Voor deurdikte (L) : 50 mm
- YB1.0Q116.00.012 :  
Voor sloten : YB1.50121 - YB1.50126 - YB1.50141 - YB1.50161 - YB1.50171 - YB1.50421 - YB1.50461 - YB1.50471 - YB1.50521 - YB1.50561 - YB1.50571
- YB1.0P120.00.012  
Voor sloten : YB1.11631 - YB1.11731 - YB1.11931
- YB1.0P149.00.012  
Voor sloten : YB1.11721 - YB1.11921

code	pins	KD	KA	CE	MK	GMK
YB1.0Q120.00.012	8	OK	OK	OK	OK	OK
YB1.0Q149.00.012	8	OK	OK	OK	OK	OK
YB1.0Q116.00.012	8	OK	OK	OK	OK	OK



### Cilinders voor stalen hangsloten

# AsixP8



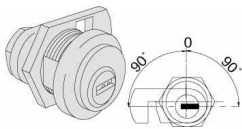
- 2 sleutels met lange sleutelnek + grijs plastic kapje YB1.00670.10.0
- Met beschermepastille 1.07573.08.0

code	pins		KD	KA	CE	MK	GMK
YB1.0Q610.00.0	8	Messing	OK	OK	OK	OK	OK



### Wervelcilinders

# AsixP8



- 3 sleutels met lange sleutelnek + grijs plastic kapje YB1.00670.10.0
- Wervel YB1.06414.20 & YB1.06414.30 : zie rubriek benodigdheden
- Ø cilinder : 23 mm
- Voor deurdikte : 18 mm MAX (zonder buitenrozet), anders 14 mm
- Extractie van sleutel in nul positie

code	pins		KD	KA	CE	MK	GMK
YB1.0Q410.00.012	8	Vernikkeld	OK	OK	OK	OK	OK

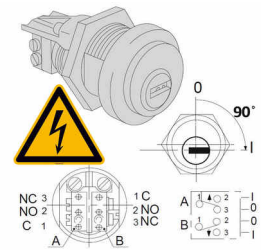


**Electrische contacten**

- 3 sleutels met lange sleutelnek + grijs plastic kapje YB1.00670.10.0
- Ø cilinder : 23 mm
- 7Am - 250 v
- Extractie van sleutel in nul positie

code	pins		KD	KA	CE	MK	GMK
YB1.0Q415.01.012	8	Messing	OK	OK	OK	OK	OK

# Asix P8





### Geslepen sleutels

# AsixP8



#### code

YB1.00670.10.0	Verkocht onder voorwaarden : originele ASIX P8 sleutel (doos met 50 stuks)
YB1.00670.10.0.KC	Sleutel volgens code later besteld
YB1.00670.10.0.KCSYS	Sleutel volgens code later besteld in een sleutelplan CE MK of GMK
YB1.00670.10.0.CH+	Extra eigen sleutel
YB1.00670.10.0.CH-	Vermindering voor niet geleverde eigen sleutel bij cilinder CE MK GMK
YB1.00670.10.0.MK	Enkele hoofdsleutel
YB1.00670.10.0.GMK	Generale hoofdsleutel
YB1.00670.10.0.MC	Enkele hoofdsleutel
YB1.00670.10.0.GMC	Generale hoofdsleutel volgens code later besteld



### Speciale uitvoeringen

# AsixP8

#### code

YB-GEAR.10TEETH	Meenemer 10 tanden DUO gemonteerd op cilinder
YB-GEAR.13TEETH.FS	Meenemer 13 tanden NIET DUO gemonteerd op cilinder
YB-GEAR.14TEETH	Meenemer 14 tanden NIET DUO gemonteerd op cilinder
YB-FREE-CAM	Toeslag vrijdraaiende meenemer
YB-FREE-CAM1/2	Toeslag vrijdraaiende meenemer 1/2-cilinder (niet met 35 mm)
YB-CN.KEY	Markeren CN op sleutel (inbegrepen)
YB-CN.CYL	Markering CISA op cilinder
YB-NPN.KEY	Markeren NPN op sleutel
YB-NPN.CYL	Markeren NPN op cilinder
YB-NUMBERING-KEY	Markeren NUMBERING op sleutel
YB1.06414.20.0	Wervel haak plat
SURC-YB-PLANS/15	Verhoging niet CF/HS/HU/EN/HN/HF plan
YB-CARD.ASIXP8.DUPLICA	Duplikaat van de eigendomskaart
YB-KNOB-ASSEMBLY	Knopmontage op cilinder + verpakking
YB1.06355.00.012	Messing vernikkeld

**BELANGRIJKE KENMERKEN**

**ACTIEVE VEILIGHEID :**

- Sleutelvariatie : meer dan 1.600.000

**PASSIEVE VEILIGHEID :**

- Afbreek beveiliging (4 stalen elementen) & anti-torsie (1soepel roestvrij stalen segment) zichtbaar beide uiteinden
- Uittrekbeveiliging : schuine baard
- Inboorbeveiliging : aan beide zijden van het cilinder lichaam, sleutelstiften en kernstiften uit gehard staal
- Aftastbelemmering : speciaal gevormde volgstift

**MOGELIJKHEDEN IN SLUITSYSTEMEN :**

- 63.000 verschillende cilinders per hoofdsleutel (inclusief gebruik van passieve stiften)

**BETROUWBAARHEID :**

- Getest op 100.000 sluitingen

**CERTIFICERING :**

- Gefabriceerd conform Europese norm : EN 1303 : 2015
- Duurzaamheid : graad 6
- Veiligheidsgraad C
- BKP : Bump Key Power
- **SKG\*\***



EN 1303:15	KEY RELATED SECURITY	1	2	3	4	5	6
	ATTACK RESISTANCE	0	A	B	C	D	
	DURABILITY	1	2	3	4	5	6

**TECHNISCHE SPECIFICATIES**

**CILINDER :**

- 10 stiften (6 actief & 4 passief)
- Lichaam en kern uit messing
- Zelfsmerende gesinterd stalen DIN meenemer
- Sleutelstiften uit gehard staal
- Kernstiften uit gehard staal
- Veren in fosforbrons
- Dubbele cilinders altijd met gevaarfunctie (DUO)

**SLEUTEL :**

- Platte keerbare sleutel, messing vernikkeld
- Genummerd op de kop van de sleutel
- 2,9 mm dik
- 0,48 mm stap diepte insnijding

**ANDERE SPECIFICATIES**

**AFWERKING :**

- Standaard vernikkeld (fin12)
- Op verzoek : messing gepolijst (fin 66) messing gesatineerd (fin00)

**OP VERZOEK :**

- KA, MK, GMK, GGMK, CE (sluitsystemen)
- Lange sleutel met geplastificeerde kop : CL
- Gepersonaliseerd profiel : PP
- Modulair

**STANDAARD GELEVERD MET :**

- Bevestigingsschroeven M5 x 75
- 3 sleutels YB1.00620.01.0
- Code kaart



### Dubbele cilinders : SNAP RESISTANT

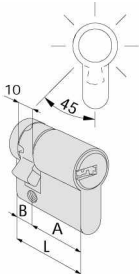
- DUO gevaarfunctie
- 3 sleutels YB1.00620.01.0/W08 + schroef M5 x 75 mm

code	L	A/B	pins	KD	KA	CE	MK	GMK
YB1.0A3S1.07.012	60	30/30	10 Vernikkeld	OK	OK	OK	OK	OK
YB1.0A3S1.06.012	62	28/34	10 Vernikkeld	OK	OK	OK	OK	OK
YB1.0A3S1.09.012	64	28/36	10 Vernikkeld	OK	OK	OK	OK	OK
YB1.0A3S1.26.012	65	30/35	10 Vernikkeld	OK	OK	OK	OK	OK
YB1.0A3S1.10.012	66	33/33	10 Vernikkeld	OK	OK	OK	OK	OK
YB1.0A3S1.12.012	70	30/40	10 Vernikkeld	OK	OK	OK	OK	OK
YB1.0A3S1.13.012	70	35/35	10 Vernikkeld	OK	OK	OK	OK	OK
YB1.0A3S1.11.012	71	28/43	10 Vernikkeld	OK	OK	OK	OK	OK
YB1.0A3S1.27.012	75	30/45	10 Vernikkeld	OK	OK	OK	OK	OK
YB1.0A3S1.28.012	75	35/40	10 Vernikkeld	OK	OK	OK	OK	OK
YB1.0A3S1.17.012	80	30/50	10 Vernikkeld	OK	OK	OK	OK	OK
YB1.0A3S1.19.012	80	35/45	10 Vernikkeld	OK	OK	OK	OK	OK
YB1.0A3S1.18.012	80	40/40	10 Vernikkeld	OK	OK	OK	OK	OK
YB1.0A3S1.33.012	85	30/55	10 Vernikkeld	OK	OK	OK	OK	OK
YB1.0A3S1.31.012	85	35/50	10 Vernikkeld	OK	OK	OK	OK	OK
YB1.0A3S1.30.012	85	40/45	10 Vernikkeld	OK	OK	OK	OK	OK
YB1.0A3S1.46.012	86	43/43	10 Vernikkeld	OK	OK	OK	OK	OK
YB1.0A3S1.20.012	90	30/60	10 Vernikkeld	OK	OK	OK	OK	OK
YB1.0A3S1.32.012	90	35/55	10 Vernikkeld	OK	OK	OK	OK	OK
YB1.0A3S1.21.012	90	40/50	10 Vernikkeld	OK	OK	OK	OK	OK
YB1.0A3S1.29.012	90	45/45	10 Vernikkeld	OK	OK	OK	OK	OK
YB1.0A3S1.41.012	95	30/65	10 Vernikkeld	OK	OK	OK	OK	OK
YB1.0A3S1.38.012	95	35/60	10 Vernikkeld	OK	OK	OK	OK	OK
YB1.0A3S1.42.012	95	40/55	10 Vernikkeld	OK	OK	OK	OK	OK
YB1.0A3S1.39.012	95	45/50	10 Vernikkeld	OK	OK	OK	OK	OK
YB1.0A3S1.24.012	100	30/70	10 Vernikkeld	OK	OK	OK	OK	OK
YB1.0A3S1.22.012	100	35/65	10 Vernikkeld	OK	OK	OK	OK	OK
YB1.0A3S1.25.012	100	40/60	10 Vernikkeld	OK	OK	OK	OK	OK
YB1.0A3S1.43.012	100	45/55	10 Vernikkeld	OK	OK	OK	OK	OK
YB1.0A3S1.23.012	100	50/50	10 Vernikkeld	OK	OK	OK	OK	OK
YB1.0A3S1.56.012	105	30/75	10 Vernikkeld	OK	OK	OK	OK	OK
YB1.0A3S1.49.012	105	35/70	10 Vernikkeld	OK	OK	OK	OK	OK
YB1.0A3S1.44.012+	105	40/65	10 Vernikkeld	OK	OK	OK	OK	OK
YB1.0A3S1.54.012	105	45/60	10 Vernikkeld	OK	OK	OK	OK	OK
YB1.0A3S1.64.012	105	55/50	10 Vernikkeld	OK	OK	OK	OK	OK
YB1.0A3S1.37.012	110	30/80	10 Vernikkeld	OK	OK	OK	OK	OK
YB1.0A3S1.57.012+	110	35/75	10 Vernikkeld	OK	OK	OK	OK	OK
YB1.0A3S1.35.012	110	40/70	10 Vernikkeld	OK	OK	OK	OK	OK
YB1.0A3S1.36.012	110	50/60	10 Vernikkeld	OK	OK	OK	OK	OK
YB1.0A3S1.70.012	110	55/55	10 Vernikkeld	OK	OK	OK	OK	OK
YB1.0A3S1.77.012	115	30/85	10 Vernikkeld	OK	OK	OK	OK	OK
YB1.0A3S1.59.012	115	40/75	10 Vernikkeld	OK	OK	OK	OK	OK
YB1.0A3S1.61.012+	115	45/70	10 Vernikkeld	OK	OK	OK	OK	OK
YB1.0A3S1.65.012	115	50/65	10 Vernikkeld	OK	OK	OK	OK	OK
YB1.0A3S1.71.012	115	55/60	10 Vernikkeld	OK	OK	OK	OK	OK
YB1.0A3S1.52.012+	120	30/90	10 Vernikkeld	OK	OK	OK	OK	OK
YB1.0A3S1.60.012+	120	40/80	10 Vernikkeld	OK	OK	OK	OK	OK
YB1.0A3S1.72.012+	120	55/65	10 Vernikkeld	OK	OK	OK	OK	OK
YB1.0A3S1.40.012	120	60/60	10 Vernikkeld	OK	OK	OK	OK	OK
YB1.0A3S1.53.012+	130	30/100	10 Vernikkeld	OK	OK	OK	OK	OK





### Halve cilinders

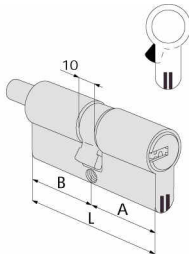


- 3 sleutels YB1.00620.01.0/W08 + Schroef M5 x 75 mm
- Verstelbare nok 8 posities

code	L	A/B	pins	KD	KA	CE	MK	GMK
YB1.0A314.02.012	40	30/10	10 Vernikkeld	OK	OK	OK	OK	OK
YB1.0A314.07.012	45	35/10	10 Vernikkeld	OK	OK	OK	OK	OK
YB1.0A314.10.012	47	37/10	10 Vernikkeld	OK	OK	OK	OK	OK
YB1.0A314.03.012	50	40/10	10 Vernikkeld	OK	OK	OK	OK	OK
YB1.0A314.08.012	55	45/10	10 Vernikkeld	OK	OK	OK	OK	OK
YB1.0A314.04.012	60	50/10	10 Vernikkeld	OK	OK	OK	OK	OK
YB1.0A314.35.012+	65	55/10	10 Vernikkeld	OK	OK	OK	OK	OK
YB1.0A314.05.012	70	60/10	10 Vernikkeld	OK	OK	OK	OK	OK
YB1.0A314.21.012	75	65/10	10 Vernikkeld	OK	OK	OK	OK	OK
YB1.0A314.06.012	80	70/10	10 Vernikkeld	OK	OK	OK	OK	OK
YB1.0A314.20.012	90	80/10	10 Vernikkeld	OK	OK	OK	OK	OK
YB1.0A314.13.012	105	95/10	10 Vernikkeld	OK	OK	OK	OK	OK



### Knopcilinders : SNAP RESISTANT

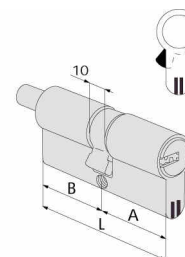


- 3 sleutels YB1.00620.01.0/W08 + Schroef M5 x 75 mm
- Prijs zonder knop, apart geleverd (zie rubriek benodigdheden)

code	L	A/B	pins	KD	KA	CE	MK	GMK
YB1.0A3S2.07.012	60	30/B30	10 Vernikkeld	OK	OK	OK	OK	OK
YB1.0A3S2.26.012	65	30/B35	10 Vernikkeld	OK	OK	OK	OK	OK
YB1.0A3S2.81.012	65	35/B30	10 Vernikkeld	OK	OK	OK	OK	OK
YB1.0A3S2.10.012	66	33/B33	10 Vernikkeld	OK	OK	OK	OK	OK
YB1.0A3S2.82.012	70	30/B40	10 Vernikkeld	OK	OK	OK	OK	OK
YB1.0A3S2.13.012	70	35/B35	10 Vernikkeld	OK	OK	OK	OK	OK
YB1.0A3S2.12.012	70	40/B30	10 Vernikkeld	OK	OK	OK	OK	OK
YB1.0A3S2.27.012	75	30/B45	10 Vernikkeld	OK	OK	OK	OK	OK
YB1.0A3S2.28.012	75	35/B40	10 Vernikkeld	OK	OK	OK	OK	OK
YB1.0A3S2.83.012	75	40/B35	10 Vernikkeld	OK	OK	OK	OK	OK
YB1.0A3S2.91.012+	75	45/B30	10 Vernikkeld	OK	OK	OK	OK	OK
YB1.0A3S2.17.012	80	30/B50	10 Vernikkeld	OK	OK	OK	OK	OK
YB1.0A3S2.19.012	80	35/B45	10 Vernikkeld	OK	OK	OK	OK	OK
YB1.0A3S2.18.012	80	40/B40	10 Vernikkeld	OK	OK	OK	OK	OK
YB1.0A3S2.85.012	80	45/B35	10 Vernikkeld	OK	OK	OK	OK	OK
YB1.0A3S2.90.012+	80	50/B30	10 Vernikkeld	OK	OK	OK	OK	OK
YB1.0A3S2.33.012+	85	30/B55	10 Vernikkeld	OK	OK	OK	OK	OK
YB1.0A3S2.31.012+	85	35/B50	10 Vernikkeld	OK	OK	OK	OK	OK
YB1.0A3S2.30.012	85	40/B45	10 Vernikkeld	OK	OK	OK	OK	OK
YB1.0A3S2.84.012	85	45/B40	10 Vernikkeld	OK	OK	OK	OK	OK
YB1.0A3S2.94.012	85	50/B35	10 Vernikkeld	OK	OK	OK	OK	OK
YB1.0A3S2.92.012+	85	55/B30	10 Vernikkeld	OK	OK	OK	OK	OK
YB1.0A3S2.46.012	86	43/B43	10 Vernikkeld	OK	OK	OK	OK	OK
YB1.0A3S2.20.012	90	30/B60	10 Vernikkeld	OK	OK	OK	OK	OK
YB1.0A3S2.32.012+	90	35/B55	10 Vernikkeld	OK	OK	OK	OK	OK
YB1.0A3S2.21.012	90	40/B50	10 Vernikkeld	OK	OK	OK	OK	OK
YB1.0A3S2.29.012	90	45/B45	10 Vernikkeld	OK	OK	OK	OK	OK
YB1.0A3S2.95.012+	90	50/B40	10 Vernikkeld	OK	OK	OK	OK	OK
YB1.0A3S2.97.012+	90	55/B35	10 Vernikkeld	OK	OK	OK	OK	OK

### Knopcilinders : SNAP RESISTANT

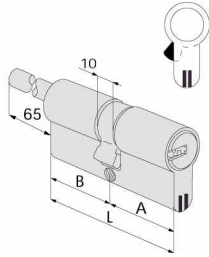
- 3 sleutels YB1.00620.01.0/W08 + Schroef M5 x 75 mm
- Prijs zonder knop, apart geleverd (zie rubriek benodigdheden)



code	L	A/B	pins	KD	KA	CE	MK	GMK
YB1.0A3S2.87.012+	90	60/B30	10 Vernikkeld	OK	OK	OK	OK	OK
YB1.0A3S2.41.012+	95	30/B65	10 Vernikkeld	OK	OK	OK	OK	OK
YB1.0A3S2.38.012+	95	35/B60	10 Vernikkeld	OK	OK	OK	OK	OK
YB1.0A3S2.42.012	95	40/B55	10 Vernikkeld	OK	OK	OK	OK	OK
YB1.0A3S2.39.012	95	45/B50	10 Vernikkeld	OK	OK	OK	OK	OK
YB1.0A3S2.96.012+	95	50/B45	10 Vernikkeld	OK	OK	OK	OK	OK
YB1.0A3S2.98.012	95	55/B40	10 Vernikkeld	OK	OK	OK	OK	OK
YB1.0A3S2.A1.012+	95	60/B35	10 Vernikkeld	OK	OK	OK	OK	OK
YB1.0A3S2.A3.012+	95	65/B30	10 Vernikkeld	OK	OK	OK	OK	OK
YB1.0A3S2.24.012+	100	30/B70	10 Vernikkeld	OK	OK	OK	OK	OK
YB1.0A3S2.22.012+	100	35/B65	10 Vernikkeld	OK	OK	OK	OK	OK
YB1.0A3S2.25.012	100	40/B60	10 Vernikkeld	OK	OK	OK	OK	OK
YB1.0A3S2.43.012	100	45/B55	10 Vernikkeld	OK	OK	OK	OK	OK
YB1.0A3S2.23.012	100	50/B50	10 Vernikkeld	OK	OK	OK	OK	OK
YB1.0A3S2.99.012+	100	55/B45	10 Vernikkeld	OK	OK	OK	OK	OK
YB1.0A3S2.A2.012+	100	60/B40	10 Vernikkeld	OK	OK	OK	OK	OK
YB1.0A3S2.A4.012+	100	65/B35	10 Vernikkeld	OK	OK	OK	OK	OK
YB1.0A3S2.88.012+	100	70/B30	10 Vernikkeld	OK	OK	OK	OK	OK
YB1.0A3S2.56.012+	105	30/B75	10 Vernikkeld	OK	OK	OK	OK	OK
YB1.0A3S2.54.012	105	45/B60	10 Vernikkeld	OK	OK	OK	OK	OK
YB1.0A3S2.64.012	105	55/B50	10 Vernikkeld	OK	OK	OK	OK	OK
YB1.0A3S2.A6.012+	105	60/B45	10 Vernikkeld	OK	OK	OK	OK	OK
YB1.0A3S2.B6.012+	105	65/B40	10 Vernikkeld	OK	OK	OK	OK	OK
YB1.0A3S2.A8.012+	105	70/B35	10 Vernikkeld	OK	OK	OK	OK	OK
YB1.0A3S2.A9.012+	105	75/B30	10 Vernikkeld	OK	OK	OK	OK	OK
YB1.0A3S2.37.012	110	30/B80	10 Vernikkeld	OK	OK	OK	OK	OK
YB1.0A3S2.35.012	110	40/B70	10 Vernikkeld	OK	OK	OK	OK	OK
YB1.0A3S2.36.012	110	50/B60	10 Vernikkeld	OK	OK	OK	OK	OK
YB1.0A3S2.70.012	110	55/B55	10 Vernikkeld	OK	OK	OK	OK	OK
YB1.0A3S2.89.012	110	60/B50	10 Vernikkeld	OK	OK	OK	OK	OK
YB1.0A3S2.B4.012+	110	70/B40	10 Vernikkeld	OK	OK	OK	OK	OK
YB1.0A3S2.C2.012+	110	75/B35	10 Vernikkeld	OK	OK	OK	OK	OK
YB1.0A3S2.93.012+	110	80/B30	10 Vernikkeld	OK	OK	OK	OK	OK
YB1.0A3S2.71.012	115	55/B60	10 Vernikkeld	OK	OK	OK	OK	OK
YB1.0A3S2.B1.012+	115	60/B55	10 Vernikkeld	OK	OK	OK	OK	OK
YB1.0A3S2.B7.012+	115	65/B50	10 Vernikkeld	OK	OK	OK	OK	OK
YB1.0A3S2.G4.012+	115	85/B30	10 Vernikkeld	OK	OK	OK	OK	OK
YB1.0A3S2.72.012	120	55/B65	10 Vernikkeld	OK	OK	OK	OK	OK
YB1.0A3S2.40.012	120	60/B60	10 Vernikkeld	OK	OK	OK	OK	OK
YB1.0A3S2.86.012	120	65/B55	10 Vernikkeld	OK	OK	OK	OK	OK



### Knopcilinders lange tige : SNAP RESISTANT

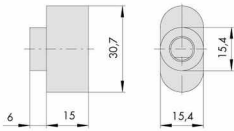


- 3 sleutels YB1.00620.01.0/W08 + Schroef M5 x 75 mm
- Inkortbare tige van 65 mm lengte
- Prijs zonder knop, apart geleverd (zie rubriek benodigdheden)

code	L	A/B	pins	KD	KA	CE	MK	GMK
YB1.0A3S7.07.012	60	30/B30	10 Vernikkeld	OK	OK	OK	OK	OK
YB1.0A3S7.81.012	65	35/B30	10 Vernikkeld	OK	OK	OK	OK	OK
YB1.0A3S7.12.012	70	40/B30	10 Vernikkeld	OK	OK	OK	OK	OK
YB1.0A3S7.91.012	75	45/B30	10 Vernikkeld	OK	OK	OK	OK	OK
YB1.0A3S7.90.012	80	50/B30	10 Vernikkeld	OK	OK	OK	OK	OK
YB1.0A3S7.92.012	85	55/B30	10 Vernikkeld	OK	OK	OK	OK	OK
YB1.0A3S7.87.012	90	60/B30	10 Vernikkeld	OK	OK	OK	OK	OK
YB1.0A3S7.88.012	100	70/B30	10 Vernikkeld	OK	OK	OK	OK	OK



### Knop

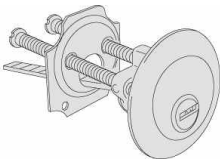


- Ovale knop in messing

code	
YB1.06355.00.066	Messing gepolijst
YB1.06354.00.068	Messing gesatineerd
YB1.06354.00.023	Messing mat verchroomd
YB1.06355.00.012	Messing vernikkeld



### Staartcilinders

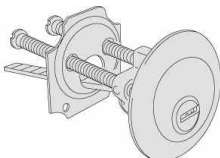


- 3 sleutels YB1.00620.01.0/W08
- Voor deurdikte : 100mm MAX
- Voor sloten :  
YB1.1A610 YB1.11540 YB1.11610 YB1.11615 YB1.50010 YB1.50110 YB1.50115 YB1.50130  
YB1.50180 YB1.50330 YB1.54310 YB1.54312 YB1.54315 YB1.54340 YB1.54342 YB1.54350  
YB1.54352 YB1.54510 YB1.54512 YB1.54550 YB1.54552 YB1.54570 YB1.54572

code	pins	KD	KA	CE	MK	GMK
YB1.0A510.00.012	10 Vernikkeld	OK	OK	OK	OK	OK



### Staartcilinders met veiligheidsrozet



- 3 sleutels YB1.00620.01.0/W08
- Voor deurdikte : 100 mm MAX
- Voor sloten :  
YB1.1A610 YB1.11540 YB1.11610 YB1.11615 YB1.50010 YB1.50110 YB1.50115 YB1.50130  
YB1.50180 YB1.50330 YB1.54310 YB1.54312 YB1.54315 YB1.54340 YB1.54342 YB1.54350  
YB1.54352 YB1.54510 YB1.54512 YB1.54550 YB1.54552 YB1.54570 YB1.54572

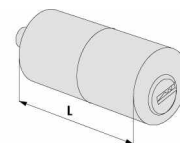
code	A/B	pins	KD	KA	CE	MK	GMK
YB1.0A510.11.0	1x	10 Vernikkeld	OK	OK	OK	OK	OK



**Ronde cilinders**

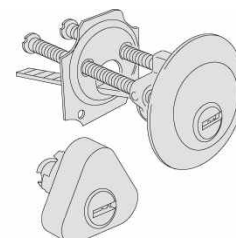
- 3 sleutels YB1.00620.01.0/W08
- Voor deurdikte : 50 mm
- Verlengkit YB1.07165 leverbaar voor deurdiktes van 60, 70, 80,90 en 100mm zie rubriek benodigheden
- Voor sloten :  
YB1.1A611 YB1.11611 YB1.50111 YB1.50116 YB1.50131 YB1.50181 YB1.50411 YB1.50481  
YB1.50511 YB1.50581 YB1.54316 YB1.54341

code	L	pins		KD	KA	CE	MK	GMK
YB1.0A210.50.0	50	10	Messing	OK	OK	OK	OK	OK


**ASTRAL**
**Cilindersets voor sloten**

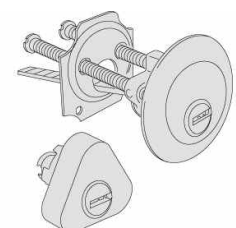
- 3 sleutels YB1.00620.01.0/W08
- Cilinder binnen- & buitenkant
- Voor sloten :  
YB1.50120 YB1.50125 YB1.50160 YB1.50170 YB1.50210 YB1.50220

code	A/B	pins		KD	KA	CE	MK	GMK
YB1.0A112.00.0	SET	10	Messing	OK	OK	OK	OK	OK


**ASTRAL**
**Cilindersets voor sloten**

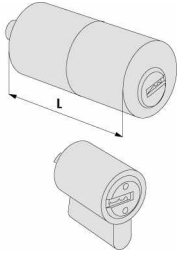
- 3 sleutels YB1.00620.01.0/W08
- Cilinder binnen- & buitenkant
- Voor sloten :  
YB1.11560 YB1.11630 YB1.11635

code	pins		KD	KA	CE	MK	GMK
YB1.0A114.00.0	5	Messing	OK	OK	OK	OK	OK


**ASTRAL**



### Cilindersets voor sloten

- 3 sleutels YB1.00620.01.0/W08
- Cilinder binnen- & buitenkant
- Verlengkit YB1.07165 leverbaar voor deurdiktes van 60, 70, 80,90 en 100mm zie rubriek benodigdheden
- Voor sloten :  
YB1.1A631 YB1.1A721 YB1.1A731

code	L	pins		KD	KA	CE	MK	GMK
YB1.0A150.00.0	55	5	Messing	OK	OK	OK	OK	OK



### Cilinders voor stalen hangsloten

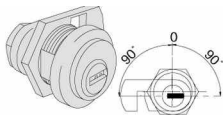



- 2 sleutels YB1.00620.01.0/W08
- Voor hangsloten :  
YB1.28053 YB1.28353 YB1.28553
- Met beschermplastille 1.07573.08.0

code	pins		KD	KA	CE	MK	GMK
YB1.0A610.00.0	10	Messing	OK	OK	OK	OK	OK



### Wervelcilinders

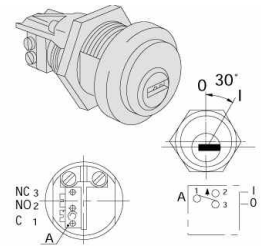
- 3 sleutels YB1.00620.01.0/W08
- Wervel YB1.06414.20 YB1.06414.30 : zie rubriek benodigdheden
- Ø cilinder : 23 mm
- Voor deurdikte : 18 mm MAX (zonder buitenrozet), anders 14 mm
- Prijs zonder wervel

code	pins		KD	KA	CE	MK	GMK
YB1.0A410.00.0	10	Vernikkeld	OK	OK	OK	OK	OK

**Electrische contacten**

- 3 sleutels YB1.00620.01.0/W08
- Ø cilinder : 23mm

code	pins		KD	KA	CE	MK	GMK
YB1.0A415.01.0	10	Vernikkeld	OK	OK	OK	OK	OK



### Geslepen sleutels



code	
YB1.00620.01.0/W08	Verkocht onder voorwaarden : Originele sleutel W08 (door van 50 stuks)
YB1.00620.01.0.KC	Sleutel volgens code later besteld
YB1.00620.01.0.KCSYS	Sleutel volgens code later besteld in een sleutelplan CE MK of GMK
YB1.00620.01.0.CH+	Extra eigen sleutel
YB1.00620.01.0.CH-	Vermindering voor niet geleverde eigen sleutel bij cilinder CE MK GMK
YB1.00620.01.0.MK	Enkele hoofdsleutel
YB1.00620.01.0.GMK	Generale hoofdsleutel
YB1.00620.01.0.MC	Enkele hoofdsleutel volgens code later besteld
YB1.00620.01.0.GMC	Generale hoofdsleutel volgens code later besteld
YB-ASTRAL.3LONG-KEYS	Cilinder geleverd met 3 lange sleutels : extra



### Speciale uitvoeringen



code	
PP.ASTRAL	- Gepersonaliseerd profiel cilinder /PP : op aanvraag Sleutelmarkering : - Gietvorm kosten bij de 1° bestelling = 200 EUR NET Minimum bestelling : - Cilinders : 300 (verschillende leveringen) - Sleutels : 2000 (cilindersleutels inbegrepen)
YB-GEAR-10TEETH	Panneton 10 tanden DUO gemonteerd op cilinder
YB-GEAR-13TEETH.FS	Panneton 13 tanden NIET DUO gemonteerd op cilinder
YB-GEAR-14TEETH	Panneton 14 tanden NIET DUO gemonteerd op cilinder
YB-FREE-CAM	Toeslag vrijdraaiende meenemer
YB-FREE-CAM1/2	Toeslag vrijdraaiende meenemer 1/2-cilinder (niet met 35 mm)
YB-CN.KEY	Markeren CN op sleutel (inbegrepen)
YB-CN.CYL	Markering CISA op cilinder
YB-NPN.KEY	Markeren NPN op sleutel
YB-NPN.CYL	Markeren NPN op cilinder
YB-NUMBERING-KEY	Markeren NUMBERING op sleutel
YB1.06414.20.0	Wervel haak plat
SURC-YB-PLANS/15	Verhoging niet CF/HS/HU/EN/HN/HF plan
YB-CARD.ASTRAL.DUPLICATA	Duplikaat van de eigendomskaart
YB-KNOP-ASSEMBLY	Knopmontage op cilinder + verpakking



### Blanke sleutels

code	
YB1.00620.01.0/W08	Verkocht onder voorwaarden : Originele sleutel W08 (door van 50 stuks)
YB1.00620.90.0/W08	OP AANVRAAG - profiel W08 (AG) lang sleutel met geplastificeerde kop
YB1.00620.01.0/W20	OP AANVRAAG - profiel W20 (AJ)

### BELANGRIJKE KENMERKEN

#### VEILIGHEID:

- Sleutelvariatie : meer dan 1.600.000
- Bescherming tegen dupliceren door gepatenteerde sleutel
- Veiligheidskaart voor geautoriseerd dupliceren door Cisa of Cisa centers
- Weerstand tegen "bumping" door BKP-bescherming
- Weerstand tegen manipuleren door de gedeelde stiften en de vorm van de veren
- Inboorbeveiliging : gehard stalen stiften
- Uittrekbeveiliging : schuine baard & extra pinnen in de rotor
- Break Secure.

#### MOGELIJKHEDEN IN SLUITSYSTEMEN :

- Per hoofdsleutel
- 63.000 verschillende cilinders

#### BETROUWBAARHEID :

- Getest op 100.000 sluitingen : graad 6/6
- Sleutelbescherming : graad 6/6

#### CERTIFICERING :

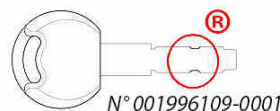
- Gefabriceerd conform de Europese norm : EN 1303 : 2015
- Duurzaamheid graad 6
- Ghost certificaat / **SKG\*\***

#### PATENT :

- BKP : Bump Key Power patent N° PCT/WO 2007/074163 A1
- Patent sleutelprofiel : EP 1 867 810 B1 geldig tot 2026
- Bescherming op sleutel vorm tot 2037 : N° 001996109-0001
- Classification 1|6|0|B|0|C|6|C volgens EN1303 : 2015



#### DESIGN PROTECTION



#### Key Related Security : 6



#### Attack Resistance : C



#### Durability : 6



### TECHNISCHE SPECIFICATIES

#### CILINDER :

- 12 stiften (6 actief, 4 passief, 2 controle)
- Lichaam en kern in messing & Breake Secure
- Zelfsmerende gesinterd stalen DIN meenemer
- Stiften uit gecarbonitreed staal met variabele vorm
- Stalen controlepin aan beide zijden
- Veren in fosforbrons en staal
- Dubbele cilinders altijd met gevaarfunctie (DUO)

#### SLEUTEL :

- Gepatenteerd sleutelprofiel en voortdurende vorm bescherming
- Platte keerbare sleutel, messing vernikkeld
- Ergonomische kunststof kop
- 16 mm lange sleutelnek voor veiligheidsrozet
- Genummerd op de nek van de sleutel
- 2,9 mm dik
- 0,48 mm diepe insnijding

### ANDERE SPECIFICATIES

#### AFWERKING :

- Standaard vernikkeld (fin12)
- Op verzoek : messing gepolijst (fin 66)

#### OP VERZOEK :

- KA, MK, GMK, GGMK, CE (sluitsystemen)
- Gepersonaliseerd profiel : CP
- CP met gepersonaliseerde 'insert'

#### STANDAARD GELEVERD MET :

- Bevestigingsschroeven M5x75
- 3 sleutels YB1.00690.00.0.00.CL
- Veiligheidskaart

 **CISA®****Cylinders**  
ASTRAL  
**TeknoPRO****SECURITY AND CONTROL  
AGAINST FORCED ENTRY.****ASTRAL TEKNO PRO IS THE INNOVATIVE EVOLUTION OF ASTRAL TEKNO.**

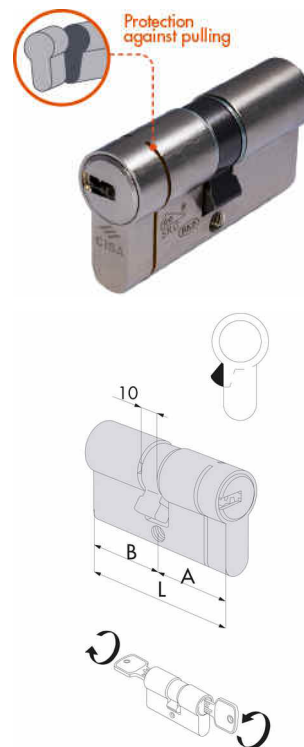
Its strength lies in the cut on the cylinder body. In the event of attempted forced entry, the cylinder snaps in a controlled manner at a predetermined point, protecting the heart of the cylinder which remains inside the lock and therefore difficult to remove. If the cylinder snaps in this way, it is still possible to open the door from the outside with the keys.

### Cilinders met gevaarfunctie

- DUO functie - 3 sleutels YB1.00690.00.0 - Schroef M5 x 75 mm

code	L	A/B	pins	KD	KA	CE	MK	GMK
YB1.0M3T1.07.012	60	30/30	10 Vernikkeld	OK	OK	OK	OK	OK
YB1.0M3T1.06.012	62	28/34	10 Vernikkeld	OK	OK	OK	OK	OK
YB1.0M3T1.09.012	64	28/36	10 Vernikkeld	OK	OK	OK	OK	OK
YB1.0M3T1.26.012	65	30/35	10 Vernikkeld	OK	OK	OK	OK	OK
YB1.0M3T1.10.012	66	33/33	10 Vernikkeld	OK	OK	OK	OK	OK
YB1.0M3T1.13.012	70	35/35	10 Vernikkeld	OK	OK	OK	OK	OK
YB1.0M3T1.12.012	70	40/30	10 Vernikkeld	OK	OK	OK	OK	OK
YB1.0M3T1.11.012	71	28/43	10 Vernikkeld	OK	OK	OK	OK	OK
YB1.0M3T1.27.012	75	30/45	10 Vernikkeld	OK	OK	OK	OK	OK
YB1.0M3T1.28.012	75	35/40	10 Vernikkeld	OK	OK	OK	OK	OK
YB1.0M3T1.17.012	80	30/50	10 Vernikkeld	OK	OK	OK	OK	OK
YB1.0M3T1.19.012	80	35/45	10 Vernikkeld	OK	OK	OK	OK	OK
YB1.0M3T1.18.012	80	40/40	10 Vernikkeld	OK	OK	OK	OK	OK
YB1.0M3T1.33.012	85	30/55	10 Vernikkeld	OK	OK	OK	OK	OK
YB1.0M3T1.31.012	85	35/50	10 Vernikkeld	OK	OK	OK	OK	OK
YB1.0M3T1.30.012	85	40/45	10 Vernikkeld	OK	OK	OK	OK	OK
YB1.0M3T1.20.012	90	30/60	10 Vernikkeld	OK	OK	OK	OK	OK
YB1.0M3T1.32.012	90	35/55	10 Vernikkeld	OK	OK	OK	OK	OK
YB1.0M3T1.21.012	90	40/50	10 Vernikkeld	OK	OK	OK	OK	OK
YB1.0M3T1.29.012	90	45/45	10 Vernikkeld	OK	OK	OK	OK	OK
YB1.0M3T1.41.012	95	30/65	10 Vernikkeld	OK	OK	OK	OK	OK
YB1.0M3T1.38.012	95	35/60	10 Vernikkeld	OK	OK	OK	OK	OK
YB1.0M3T1.42.012	95	40/55	10 Vernikkeld	OK	OK	OK	OK	OK
YB1.0M3T1.39.012	95	45/50	10 Vernikkeld	OK	OK	OK	OK	OK
YB1.0M3T1.24.012	100	30/70	10 Vernikkeld	OK	OK	OK	OK	OK
YB1.0M3T1.22.012	100	35/65	10 Vernikkeld	OK	OK	OK	OK	OK
YB1.0M3T1.25.012	100	40/60	10 Vernikkeld	OK	OK	OK	OK	OK
YB1.0M3T1.43.012	100	45/55	10 Vernikkeld	OK	OK	OK	OK	OK
YB1.0M3T1.23.012	100	50/50	10 Vernikkeld	OK	OK	OK	OK	OK
YB1.0M3T1.56.012	105	30/75	10 Vernikkeld	OK	OK	OK	OK	OK
YB1.0M3T1.49.012	105	35/70	10 Vernikkeld	OK	OK	OK	OK	OK
YB1.0M3T1.44.012	105	40/65	10 Vernikkeld	OK	OK	OK	OK	OK
YB1.0M3T1.54.012	105	45/60	10 Vernikkeld	OK	OK	OK	OK	OK
YB1.0M3T1.64.012	105	55/50	10 Vernikkeld	OK	OK	OK	OK	OK
YB1.0M3T1.37.012	110	30/80	10 Vernikkeld	OK	OK	OK	OK	OK
YB1.0M3T1.57.012	110	35/75	10 Vernikkeld	OK	OK	OK	OK	OK
YB1.0M3T1.35.012	110	40/70	10 Vernikkeld	OK	OK	OK	OK	OK
YB1.0M3T1.45.012	110	45/65	10 Vernikkeld	OK	OK	OK	OK	OK
YB1.0M3T1.36.012	110	50/60	10 Vernikkeld	OK	OK	OK	OK	OK
YB1.0M3T1.70.012	110	55/55	10 Vernikkeld	OK	OK	OK	OK	OK
YB1.0M3T1.77.012	115	30/85	10 Vernikkeld	OK	OK	OK	OK	OK
YB1.0M3T1.59.012	115	40/75	10 Vernikkeld	OK	OK	OK	OK	OK
YB1.0M3T1.61.012	115	45/70	10 Vernikkeld	OK	OK	OK	OK	OK
YB1.0M3T1.65.012	115	50/65	10 Vernikkeld	OK	OK	OK	OK	OK
YB1.0M3T1.71.012	115	55/60	10 Vernikkeld	OK	OK	OK	OK	OK
YB1.0M3T1.52.012	120	30/90	10 Vernikkeld	OK	OK	OK	OK	OK
YB1.0M3T1.60.012	120	40/80	10 Vernikkeld	OK	OK	OK	OK	OK
YB1.0M3T1.66.012	120	50/70	10 Vernikkeld	OK	OK	OK	OK	OK
YB1.0M3T1.40.012	120	60/60	10 Vernikkeld	OK	OK	OK	OK	OK
YB1.0M3T1.53.012	130	30/100	10 Vernikkeld	OK	OK	OK	OK	OK

ASTRAL  
**TeknoPRO**  
Patented System

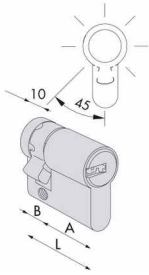




### Halve cilinders

ASTRAL  
**TeknoPRO**  
Patented System

- 3 sleutels YB1.00690.00.0 + Schroef M5 x 75 mm
- Verstelbare nok 8 posities



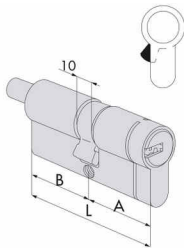
code	L	A/B	pins	KD	KA	CE	MK	GMK
YB1.0M324.02.012	40	30/10	10 Vernikkeld	OK	OK	OK	OK	OK
YB1.0M324.07.012	45	35/10	10 Vernikkeld	OK	OK	OK	OK	OK
YB1.0M324.03.012	50	40/10	10 Vernikkeld	OK	OK	OK	OK	OK
YB1.0M324.08.012	55	45/10	10 Vernikkeld	OK	OK	OK	OK	OK
YB1.0M324.04.012	60	50/10	10 Vernikkeld	OK	OK	OK	OK	OK
YB1.0M324.35.012	65	55/10	10 Vernikkeld	OK	OK	OK	OK	OK
YB1.0M324.05.012	70	60/10	10 Vernikkeld	OK	OK	OK	OK	OK
YB1.0M324.21.012	75	65/10	10 Vernikkeld	OK	OK	OK	OK	OK
YB1.0M324.06.012	80	70/10	10 Vernikkeld	OK	OK	OK	OK	OK
YB1.0M324.20.012	90	80/10	10 Vernikkeld	OK	OK	OK	OK	OK
YB1.0M324.13.012	105	95/10	10 Vernikkeld	OK	OK	OK	OK	OK



### Knopcilinders

ASTRAL  
**TeknoPRO**  
Patented System

- 3 sleutels YB1.00690.00.0 + Schroef M5 x 75 mm
- Prijs zonder knop, apart geleverd (zie rubriek benodigdheden)



code	L	A/B	pins	KD	KA	CE	MK	GMK
YB1.0M3T2.07.012	60	30/B30	10 Vernikkeld	OK	OK	OK	OK	OK
YB1.0M3T2.26.012	65	30/B35	10 Vernikkeld	OK	OK	OK	OK	OK
YB1.0M3T2.81.012	65	35/B30	10 Vernikkeld	OK	OK	OK	OK	OK
YB1.0M3T2.82.012	70	30/B40	10 Vernikkeld	OK	OK	OK	OK	OK
YB1.0M3T2.13.012	70	35/B35	10 Vernikkeld	OK	OK	OK	OK	OK
YB1.0M3T2.12.012	70	40/B30	10 Vernikkeld	OK	OK	OK	OK	OK
YB1.0M3T2.27.012	75	30/B45	10 Vernikkeld	OK	OK	OK	OK	OK
YB1.0M3T2.28.012	75	35/B40	10 Vernikkeld	OK	OK	OK	OK	OK
YB1.0M3T2.83.012	75	40/B35	10 Vernikkeld	OK	OK	OK	OK	OK
YB1.0M3T2.91.012	75	45/B30	10 Vernikkeld	OK	OK	OK	OK	OK
YB1.0M3T2.17.012	80	30/B50	10 Vernikkeld	OK	OK	OK	OK	OK
YB1.0M3T2.19.012	80	35/B45	10 Vernikkeld	OK	OK	OK	OK	OK
YB1.0M3T2.18.012	80	40/B40	10 Vernikkeld	OK	OK	OK	OK	OK
YB1.0M3T2.85.012+	80	45/B35	10 Vernikkeld	OK	OK	OK	OK	OK
YB1.0M3T2.90.012+	80	50/B30	10 Vernikkeld	OK	OK	OK	OK	OK
YB1.0M3T2.33.012+	85	30/B55	10 Vernikkeld	OK	OK	OK	OK	OK
YB1.0M3T2.31.012+	85	35/B50	10 Vernikkeld	OK	OK	OK	OK	OK
YB1.0M3T2.30.012	85	40/B45	10 Vernikkeld	OK	OK	OK	OK	OK
YB1.0M3T2.84.012+	85	45/B40	10 Vernikkeld	OK	OK	OK	OK	OK
YB1.0M3T2.94.012+	85	50/B35	10 Vernikkeld	OK	OK	OK	OK	OK
YB1.0M3T2.92.012+	85	55/B30	10 Vernikkeld	OK	OK	OK	OK	OK
YB1.0M3T2.20.012	90	30/B60	10 Vernikkeld	OK	OK	OK	OK	OK
YB1.0M3T2.32.012+	90	35/B55	10 Vernikkeld	OK	OK	OK	OK	OK
YB1.0M3T2.21.012	90	40/B50	10 Vernikkeld	OK	OK	OK	OK	OK
YB1.0M3T2.29.012	90	45/B45	10 Vernikkeld	OK	OK	OK	OK	OK
YB1.0M3T2.95.012+	90	50/B40	10 Vernikkeld	OK	OK	OK	OK	OK
YB1.0M3T2.97.012+	90	55/B35	10 Vernikkeld	OK	OK	OK	OK	OK
YB1.0M3T2.87.012+	90	60/B30	10 Vernikkeld	OK	OK	OK	OK	OK
YB1.0M3T2.38.012+	95	35/B60	10 Vernikkeld	OK	OK	OK	OK	OK
YB1.0M3T2.42.012+	95	40/B55	10 Vernikkeld	OK	OK	OK	OK	OK

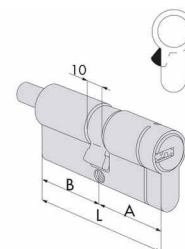


### Knopcilinders

- 3 sleutels YB1.00690.00.0 + Schroef M5 x 75 mm
- Prijs zonder knop, apart geleverd (zie rubriek benodigdheden)

code	L	A/B	pins	KD	KA	CE	MK	GMK
YB1.0M3T2.39.012	95	45/B50	10 Vernikkeld	OK	OK	OK	OK	OK
YB1.0M3T2.96.012+	95	50/B45	10 Vernikkeld	OK	OK	OK	OK	OK
YB1.0M3T2.98.012+	95	55/B40	10 Vernikkeld	OK	OK	OK	OK	OK
YB1.0M3T2.A1.012+	95	60/B35	10 Vernikkeld	OK	OK	OK	OK	OK
YB1.0M3T2.A3.012+	95	65/B30	10 Vernikkeld	OK	OK	OK	OK	OK
YB1.0M3T2.24.012+	100	30/B70	10 Vernikkeld	OK	OK	OK	OK	OK
YB1.0M3T2.25.012	100	40/B60	10 Vernikkeld	OK	OK	OK	OK	OK
YB1.0M3T2.43.012+	100	45/B55	10 Vernikkeld	OK	OK	OK	OK	OK
YB1.0M3T2.23.012	100	50/B50	10 Vernikkeld	OK	OK	OK	OK	OK
YB1.0M3T2.99.012+	100	55/B45	10 Vernikkeld	OK	OK	OK	OK	OK
YB1.0M3T2.A2.012+	100	60/B40	10 Vernikkeld	OK	OK	OK	OK	OK
YB1.0M3T2.A4.012+	100	65/B35	10 Vernikkeld	OK	OK	OK	OK	OK
YB1.0M3T2.88.012+	100	70/B30	10 Vernikkeld	OK	OK	OK	OK	OK
YB1.0M3T2.49.012+	105	35/B70	10 Vernikkeld	OK	OK	OK	OK	OK
YB1.0M3T2.54.012+	105	45/B60	10 Vernikkeld	OK	OK	OK	OK	OK
YB1.0M3T2.64.012+	105	55/B50	10 Vernikkeld	OK	OK	OK	OK	OK
YB1.0M3T2.A6.012+	105	60/B45	10 Vernikkeld	OK	OK	OK	OK	OK
YB1.0M3T2.44.012+	105	65/B40	10 Vernikkeld	OK	OK	OK	OK	OK
YB1.0M3T2.A8.012+	105	70/B35	10 Vernikkeld	OK	OK	OK	OK	OK
YB1.0M3T2.A9.012+	105	75/B30	10 Vernikkeld	OK	OK	OK	OK	OK
YB1.0M3T2.37.012+	110	30/B80	10 Vernikkeld	OK	OK	OK	OK	OK
YB1.0M3T2.35.012+	110	40/B70	10 Vernikkeld	OK	OK	OK	OK	OK
YB1.0M3T2.36.012+	110	50/B60	10 Vernikkeld	OK	OK	OK	OK	OK
YB1.0M3T2.70.012+	110	55/B55	10 Vernikkeld	OK	OK	OK	OK	OK
YB1.0M3T2.89.012+	110	60/B50	10 Vernikkeld	OK	OK	OK	OK	OK
YB1.0M3T2.B4.012+	110	70/B40	10 Vernikkeld	OK	OK	OK	OK	OK
YB1.0M3T2.93.012+	110	80/B30	10 Vernikkeld	OK	OK	OK	OK	OK
YB1.0M3T2.B9.012+	115	85/B30	10 Vernikkeld	OK	OK	OK	OK	OK
YB1.0M3T2.60.012+	120	60/B60	10 Vernikkeld	OK	OK	OK	OK	OK
YB1.0M3T2.40.012+	120	60/B60	10 Vernikkeld	OK	OK	OK	OK	OK
YB1.0M3T2.B3.012+	120	80/B40	10 Vernikkeld	OK	OK	OK	OK	OK

ASTRAL  
**TeknoPRO**  
Patented System

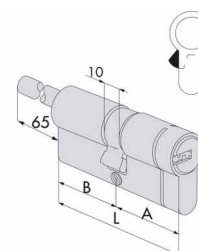


### Knopcilinders lange tige

- 3 sleutels YB1.00690.00.0 + Schroef M5 x 75 mm
- Inkortbare tige van 65 mm lengte
- Prijs zonder knop, apart geleverd (zie rubriek benodigdheden)

code	L	A/B	pins	KD	KA	CE	MK	GMK
YB1.0M3T7.07.012	60	30/B30	10 Vernikkeld	OK	OK	OK	OK	OK
YB1.0M3T7.81.012	65	35/B30	10 Vernikkeld	OK	OK	OK	OK	OK
YB1.0M3T7.12.012	70	40/B30	10 Vernikkeld	OK	OK	OK	OK	OK
YB1.0M3T7.91.012	75	45/B30	10 Vernikkeld	OK	OK	OK	OK	OK
YB1.0M3T7.90.012	80	50/B30	10 Vernikkeld	OK	OK	OK	OK	OK
YB1.0M3T7.92.012	85	55/B30	10 Vernikkeld	OK	OK	OK	OK	OK
YB1.0M3T7.87.012	90	60/B30	10 Vernikkeld	OK	OK	OK	OK	OK
YB1.0M3T7.A3.012	95	65/B30	10 Vernikkeld	OK	OK	OK	OK	OK
YB1.0M3T7.88.012	100	70/B30	10 Vernikkeld	OK	OK	OK	OK	OK

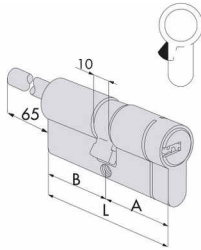
ASTRAL  
**TeknoPRO**  
Patented System





### Knopcilinders lange tige

**ASTRAL**  
**TeknoPRO**  
Patented System

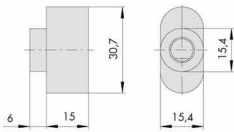


- 3 sleutels YB1.00690.00.0 + Schroef M5 x 75 mm
- Inkortbare tige van 65 mm lengte
- Prijs zonder knop, apart geleverd (zie rubriek benodigheden)

code	L	A/B	pins		KD	KA	CE	MK	GMK
YB1.0M3T7.93.012	110	80/B30	10	Vernikkeld	OK	OK	OK	OK	OK
YB1.0M3T7.C6.012	120	90/B30	10	Vernikkeld	OK	OK	OK	OK	OK
YB1.0M3T7.C7.012	130	100/B30	10	Vernikkeld	OK	OK	OK	OK	OK



### Knop



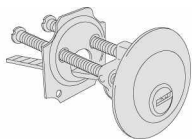
- Ovale knop in messing

code	
YB1.06355.00.066	Messing gepolijst
YB1.06354.00.068	Messing gesatineerd
YB1.06354.00.023	Messing mat verchroomd
YB1.06355.00.012	Messing vernikkeld



### Staartcilinders

**ASTRAL**  
**TeknoPRO**  
Patented System



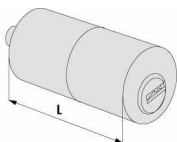
- 3 sleutels YB1.00690.00.0
- Voor deurdikte : 100 mm MAX
- Voor sloten :  
YB1.1A610 YB1.11540 YB1.11610 YB1.11615 YB1.50010 YB1.50110 YB1.50115 YB1.50130  
YB1.50180 YB1.50330 YB1.54310 YB1.54312 YB1.54315 YB1.54340 YB1.54342 YB1.54350  
YB1.54352 YB1.54510 YB1.54512 YB1.54550 YB1.54552 YB1.54570 YB1.54572

code	pins		KD	KA	CE	MK	GMK
YB1.0M510.00.012CL	10	Vernikkeld	OK	OK	OK	OK	OK



### Ronde cilinders

**ASTRAL**  
**TeknoPRO**  
Patented System



- 3 sleutels YB1.00690.00.0
- Voor deurdikte : 50 mm
- Verlengkit YB1.07165 leverbaar voor deurdiktes van 60, 80 en 100mm zie rubriek benodigheden
- Voor sloten :  
YB1.1A611 - YB1.11611 - YB1.50111 - YB1.50131 - YB1.50181 - YB1.50411 - YB1.50481 -  
YB1.50511 - YB1.50581 - YB1.54316 - YB1.54341

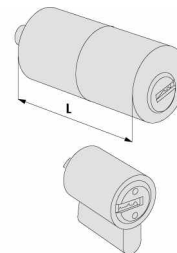
code	L	pins		KD	KA	CE	MK	GMK
YB1.0M210.55.012	50	12	Vernikkeld	OK	OK	OK	OK	OK

## Cilindersets voor sloten Elettrika

- 3 sleutels YB1.00690.00.0
- Cilinder binnen- & buitenkant
- Voor sloten :  
YB1.1A631 - YB1.1A721 - YB1.1A731

code	L	pins		KD	KA	CE	MK	GMK
YB1.0M150.00.012	55	5	Vernikkeld	OK	OK	OK	OK	OK

ASTRAL  
**TeknoPRO**  
Patented System

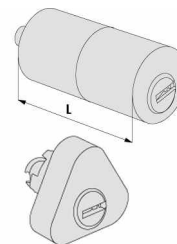


## Cilindersets voor oplegsloten

- 3 sleutels YB1.00690.00.0
- YB1.0M116.00.012  
Voor sloten : YB1.50121 - YB1.50126 - YB1.50141 - YB1.50161 - YB1.50171 - YB1.50421 - YB1.50461 - YB1.50471 - YB1.50521 - YB1.50561 - YB1.50571
- YB1.0M120.00.012  
Voor sloten : YB1.11631 - YB1.11731 - YB1.11931
- YB1.0M149.00.012  
Voor sloten : YB1.11721 - YB1.11921

code	pins		KD	KA	CE	MK	GMK
YB1.0M116.00.012	12	Vernikkeld	OK	OK	OK	OK	OK
YB1.0M120.00.012	12	Vernikkeld	OK	OK	OK	OK	OK
YB1.0M149.00.012	12	Vernikkeld	OK	OK	OK	OK	OK

ASTRAL  
**TeknoPRO**  
Patented System

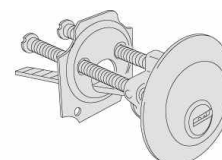


## Staartcilinders met veiligheidsrozet

- 3 sleutels YB1.00690.00.0
- Voor deurdikte : 100 mm MAX
- Voor sloten :  
YB1.1A610 YB1.11540 YB1.11610 YB1.11615 YB1.50010 YB1.50110 YB1.50115 YB1.50130  
YB1.50180 YB1.50330 YB1.54310 YB1.54312 YB1.54315 YB1.54340 YB1.54342 YB1.54350  
YB1.54352 YB1.54510 YB1.54512 YB1.54550 YB1.54552 YB1.54570 YB1.54572

code	pins		KD	KA	CE	MK	GMK
YB1.0M510.10.012CL	10	Vernikkeld	OK	OK	OK	OK	OK

ASTRAL  
**TeknoPRO**  
Patented System





### Cilinders voor stalen hangsloten

**ASTRAL**  
**TeknoPRO**  
Patented System



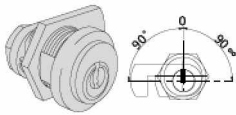
- 2 sleutels YB1.0690.00.0
- Voor hangsloten :  
YB1.28053 YB1.28353 YB1.28553
- Met beschermepastille 1.07573.08.0

code	pins		KD	KA	CE	MK	GMK
YB1.0M610.00.0CL	10	Messing	OK	OK	OK	OK	OK



### Wervelcilinders

**ASTRAL**  
**TeknoPRO**  
Patented System



- 3 sleutels YB1.00690.00.0
- Wervel YB1.06414.20 YB1.06414.30 : zie rubriek benodigdheden
- Ø cilinder : 23 mm
- Voor deurdikte : 18 mm MAX (zonder buitenrozet), anders 14 mm
- Prijs zonder wervel

code	pins		KD	KA	CE	MK	GMK
YB1.0M410.00.012CL	10	Vernikkeld	OK	OK	OK	OK	OK

**Insert & zwarte sleutelhoofd**

- Het is mogelijk om de originele rode insert te vervangen door één van de 5 andere beschikbare kleuren.
- U moet de prijs van de insert (YB- TEKNO-INS. CISA.xxx) + zijn montage (YB-INSERT-ASSEMBLY) rekenen.
- Het is ook mogelijk om de rode sleutelhoofd te vervangen door een zwarte.
  - Behoud van het originele insert (rood): reken het zwarte hoofd (YB0.97.12.0929 / A) + de montage (YB-KEY-HEAD-ASSEMBLY)
  - Door de insert te veranderen in een van de 5 andere beschikbare kleuren: reken het zwarte hoofd (YB0.97.12.0929 / A) + zijn montage (YB-KEY-HEAD-ASSEMBLY) + de gewenste insert (YB-TEKNO-INS. CISA.xxx).
- Geen aftrek van de originele insert en rode sleutelhoofd.

**ASTRAL**  
**TeknoPRO**  
 Patented System

**code**

YB0.97.12.0929/A	Zwart hoofd zonder insert of montage
YB-KEY-HEAD-ASSEMBLY	TEKNO-PRO Montage hoofd met origineel insert
YB-INSERT-ASSEMBLY	Montage insert van andere kleur dan de originele rode insert
YB-TEKNO-INS.CISA.RED	Insert CISA ROOD
YB-TEKNO-INS.CISA.BLACK	Insert CISA ZWART
YB-TEKNO-INS.CISA.BLUE	Insert CISA BLAUW
YB-TEKNO-INS.CISA.GREE	Insert CISA GROEN
YB-TEKNO-INS.CISA.GREY	Insert CISA GRIJS
YB-TEKNO-INS.CISA.YELL	Insert CISA GEEL



### Geslepen sleutels

ASTRAL  
**TeknoPRO**  
Patented System



#### code

YB1.00690.00.0CL.KC	Sleutel volgens code later besteld
YB1.00690.00.0CL.KCSYS	Sleutel volgens code later besteld in een sleutelplan CE MK of GMK
YB1.00690.00.0CL.CH+	Extra eigen sleutel
YB1.00690.00.0CL.CH-	Vermindering voor niet geleverde eigen sleutel bij cilinder CE MK GMK
YB1.00690.00.0CL.MK	Enkele hoofdsleutel
YB1.00690.00.0CL.GMK	Generale hoofdsleutel
YB1.00690.00.0CL.MC	Enkele hoofdsleutel nabestelling op code
YB1.00690.00.0CL.GMC	Generale hoofdsleutel nabestelling op code



### Speciale uitvoeringen

ASTRAL  
**TeknoPRO**  
Patented System

#### code

YB-GEAR-10TEETH	Panneton 10 tanden DUO gemonteerd op cilinder
YB-GEAR-13TEETH.FS	Panneton 13 tanden NIET DUO gemonteerd op cilinder
YB-GEAR-14TEETH	Panneton 14 tanden NIET DUO gemonteerd op cilinder
YB-FREE-CAM	Toeslag vrijdraaiende meenemer
YB-FREE-CAM1/2	Toeslag vrijdraaiende meenemer 1/2-cilinder (niet met 35 mm)
YB-CN.KEY	Markeren CN op sleutel (inbegrepen)
YB-CN.CYL	Markering CISA op cilinder
YB-NPN.KEY	Markeren NPN op sleutel
YB-NPN.CYL	Markeren NPN op cilinder
YB-NUMBERING-KEY	Markeren NUMBERING op sleutel
YB1.06414.20.0	Wervel haak plat
SURC-YB-PLANS/15	Verhoging niet CF/HS/HU/EN/HN/HF plan
YB-CARD.TEKNO-PRO.DUPLI	Duplikaat van de eigendomskaart
YB-KNOB-ASSEMBLY	Knopmontage op cilinder + verpakking



### Blanke sleutels

#### code

YB1.00690.00.0CP/___	Enkel leverbaar voor gepersonaliseerd profiel. zie contract "Gepersonaliseerd profiel TEKNO-PRO"
----------------------	---

### BELANGRIJKE KENMERKEN

#### ACTIEVE VEILIGHEID :

- Gepatenteerd systeem : keerbare sleutel met een mobiel element, dat het illegaal kopiëren, door middel van bv. een 3D printer onmogelijk maakt. Permanente bescherming op de vorm van de sleutel door middel van brevet (3D TRADE MARK international REGISTR. 12463/D2014). Technisch octrooi met bescherming tot 2034.
- Eigendomskaart : sleutels kunnen enkel door « CISA », of een geautoriseerde « CISA Solution Partner », op vertoon van de kaart, gedupliceerd worden
- Sleutelvariaties : meer dan 80.000.000

#### PASSIEVE VEILIGHEID :

- Gepatenteerd, zichtbare afbreekbeveiliging (4 stalen segmenten) & anti-torsie (1 soepel roestvrij stalen segment).
- Uittrekbeveiliging : de meenemer is uit het midden

#### Inboorbeveiliging :

- 1 geharde stalen stift aan beide uiteinden van het cilinderlichaam.
- rotor met 3 gehard stalen beschermingsstiften.
- 1ste stift en zijdelingse stift uit gecarbonitreed staal.

#### Aftastbelemmering :

- Veelvormige tegenstiften.
- Nieuwe, gepatenteerde « dancing pin », speciale anti-picking stift/000093.

#### Bumpkey beveiliging :

- Uit twee delen bestaande BKP stift/074163A1.

#### SLUITSYSTEEM CAPACITEITEN :

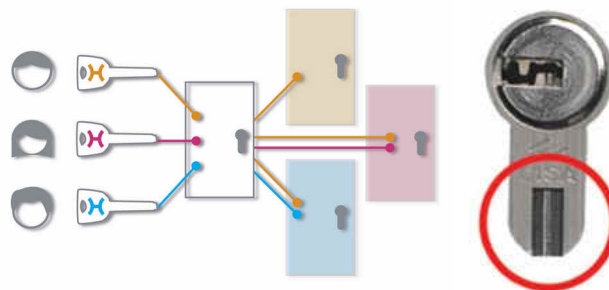
- 132.000 verschillende cilinders per hoofdsleutel

#### DUURZAAMHEID :

- 100.000 cycli

#### HOMOLOGATIES :

- Europese norm : EN 1303: 2015 160B0C6D-1
- Duurzaamheid graad 6 (maximum)
- Veiligheid graad D (maximum)
- SKG\*\*



### TECHNISCHE SPECIFICATIES

#### CILINDER :

- 12 stiften (6 actieve, 5 passieve & 1 controlestift)
- Lichaam en kern uit messing
- Zelfsmerend, gesinterd stalen DIN meenemer en standaard duofunctie bij de dubbele cilinders.
- Slijtvast, paddestoelvormige bronzen stiften, gecarbonitreed stalen stiften op de eerste positie.
- Veelvormige, messing tegenstiften, gecarbonitreed stalen stift op de eerste positie.
- Fosforbronzen veren.
- Dubbele cilinders altijd met gevaarfunctie (DUO)

#### SLEUTEL :

- Platte, keerbare sleutel uit een zilver/nikkel legering.
- Nummering op het hoofd van de sleutel.
- Dikte : 2,9mm
- Diepte : 0,48mm
- Lange hals voor gebruik met veiligheidsrozetten.

### OVERIGE SPECIFICATIES

#### AFWERKING :

- Standaard vernikkeld (code 12)
- Op verzoek : messing gepolijst (code 66)

#### STANDAARD GELEVERD MET :

- Bevestigingsschroeven M5x75mm
- 3 sleutels YB1.00810.00.0 met ONE KEY rode insert. Groot sleutelhoofd en lange hals.
- Eigendomskaart strikt noodzakelijk bij bestelling van bijkomende sleutels of cilinders.

#### OP VERZOEK :

- Modulaire versie
- Vrije meenemer & tandwielmeenemer met 10, 13, 14 tanden.
- One Key inzetstukjes, met een keuze uit 16 verschillende kleuren.
- KA, MK, GMK, GGMK, CE (sluitplannen)
- Gepersonaliseerd profiel met of zonder eigen logo.



ONE KEY FOR MULTIPLE ACCESSES

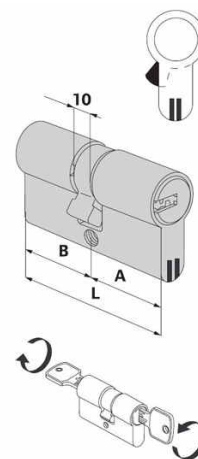


### Cilinders gevaarfunctie : SNAP RESISTANT

- DUO functie
- 3 sleutels YB1.00810.00.0 + Schroef M5 x 75 mm

**AP4S**  
SYSTEM

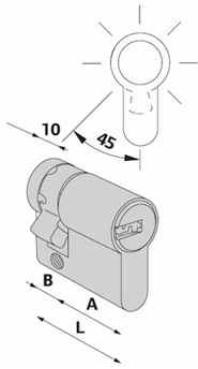
code	L	A/B	pins	KD	KA	CE	MK	GMK
YB1.OP3S1.07.012	60	30/30	12 Vernikkeld	OK	OK	OK	OK	OK
YB1.OP3S1.06.012	62	28/34	12 Vernikkeld	OK	OK	OK	OK	OK
YB1.OP3S1.26.012	65	30/35	12 Vernikkeld	OK	OK	OK	OK	OK
YB1.OP3S1.10.012	66	33/33	12 Vernikkeld	OK	OK	OK	OK	OK
YB1.OP3S1.12.012	70	30/40	12 Vernikkeld	OK	OK	OK	OK	OK
YB1.OP3S1.13.012	70	35/35	12 Vernikkeld	OK	OK	OK	OK	OK
YB1.OP3S1.27.012	75	30/45	12 Vernikkeld	OK	OK	OK	OK	OK
YB1.OP3S1.28.012	75	35/40	12 Vernikkeld	OK	OK	OK	OK	OK
YB1.OP3S1.17.012	80	30/50	12 Vernikkeld	OK	OK	OK	OK	OK
YB1.OP3S1.19.012	80	35/45	12 Vernikkeld	OK	OK	OK	OK	OK
YB1.OP3S1.18.012	80	40/40	12 Vernikkeld	OK	OK	OK	OK	OK
YB1.OP3S1.33.012	85	30/55	12 Vernikkeld	OK	OK	OK	OK	OK
YB1.OP3S1.31.012	85	35/50	12 Vernikkeld	OK	OK	OK	OK	OK
YB1.OP3S1.30.012	85	40/45	12 Vernikkeld	OK	OK	OK	OK	OK
YB1.OP3S1.20.012	90	30/60	12 Vernikkeld	OK	OK	OK	OK	OK
YB1.OP3S1.32.012	90	35/55	12 Vernikkeld	OK	OK	OK	OK	OK
YB1.OP3S1.21.012	90	40/50	12 Vernikkeld	OK	OK	OK	OK	OK
YB1.OP3S1.29.012	90	45/45	12 Vernikkeld	OK	OK	OK	OK	OK
YB1.OP3S1.41.012	95	30/65	12 Vernikkeld	OK	OK	OK	OK	OK
YB1.OP3S1.38.012	95	35/60	12 Vernikkeld	OK	OK	OK	OK	OK
YB1.OP3S1.42.012	95	40/55	12 Vernikkeld	OK	OK	OK	OK	OK
YB1.OP3S1.39.012	95	45/50	12 Vernikkeld	OK	OK	OK	OK	OK
YB1.OP3S1.24.012	100	30/70	12 Vernikkeld	OK	OK	OK	OK	OK
YB1.OP3S1.22.012	100	35/65	12 Vernikkeld	OK	OK	OK	OK	OK
YB1.OP3S1.25.012	100	40/60	12 Vernikkeld	OK	OK	OK	OK	OK
YB1.OP3S1.43.012	100	45/55	12 Vernikkeld	OK	OK	OK	OK	OK
YB1.OP3S1.23.012	100	50/50	12 Vernikkeld	OK	OK	OK	OK	OK
YB1.OP3S1.56.012	105	30/75	12 Vernikkeld	OK	OK	OK	OK	OK
YB1.OP3S1.49.012	105	35/70	12 Vernikkeld	OK	OK	OK	OK	OK
YB1.OP3S1.44.012+	105	40/65	12 Vernikkeld	OK	OK	OK	OK	OK
YB1.OP3S1.54.012	105	45/60	12 Vernikkeld	OK	OK	OK	OK	OK
YB1.OP3S1.64.012	105	55/50	12 Vernikkeld	OK	OK	OK	OK	OK
YB1.OP3S1.37.012	110	30/80	12 Vernikkeld	OK	OK	OK	OK	OK
YB1.OP3S1.57.012	110	35/75	12 Vernikkeld	OK	OK	OK	OK	OK
YB1.OP3S1.35.012	110	40/70	12 Vernikkeld	OK	OK	OK	OK	OK
YB1.OP3S1.36.012	110	50/60	12 Vernikkeld	OK	OK	OK	OK	OK
YB1.OP3S1.70.012	110	55/55	12 Vernikkeld	OK	OK	OK	OK	OK
YB1.OP3S1.77.012	115	30/85	12 Vernikkeld	OK	OK	OK	OK	OK
YB1.OP3S1.59.012	115	40/75	12 Vernikkeld	OK	OK	OK	OK	OK
YB1.OP3S1.61.012	115	45/70	12 Vernikkeld	OK	OK	OK	OK	OK
YB1.OP3S1.65.012	115	50/65	12 Vernikkeld	OK	OK	OK	OK	OK
YB1.OP3S1.71.012	115	55/60	12 Vernikkeld	OK	OK	OK	OK	OK
YB1.OP3S1.52.012	120	30/90	12 Vernikkeld	OK	OK	OK	OK	OK
YB1.OP3S1.60.012	120	40/80	12 Vernikkeld	OK	OK	OK	OK	OK
YB1.OP3S1.66.012	120	50/70	12 Vernikkeld	OK	OK	OK	OK	OK
YB1.OP3S1.40.012	120	60/60	12 Vernikkeld	OK	OK	OK	OK	OK
YB1.OP3S1.53.012	130	30/100	12 Vernikkeld	OK	OK	OK	OK	OK
YB1.OP3M1.07.012	Modulo	30+30	12 Vernikkeld	OK	OK	...	...	...





### Halve cilinders : SNAP RESISTANT

**AP4S**  
SYSTEM



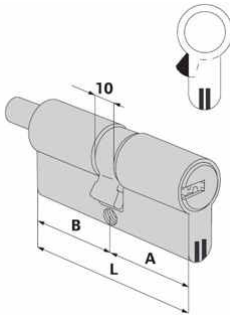
- 3 sleutels YB1.00810.00.0 + Schroef M5 x 75 mm
- Verstelbare nok 8 posities

code	L	A/B	pins		KD	KA	CE	MK	GMK
YB1.OP314.02.012	40	30/10	12	Vernikkeld	OK	OK	OK	OK	OK
YB1.OP314.07.012	45	35/10	12	Vernikkeld	OK	OK	OK	OK	OK
YB1.OP314.03.012	50	40/10	12	Vernikkeld	OK	OK	OK	OK	OK
YB1.OP314.08.012	55	45/10	12	Vernikkeld	OK	OK	OK	OK	OK
YB1.OP314.04.012	60	50/10	12	Vernikkeld	OK	OK	OK	OK	OK
YB1.OP314.05.012	70	60/10	12	Vernikkeld	OK	OK	OK	OK	OK
YB1.OP314.21.012	75	65/10	12	Vernikkeld	OK	OK	OK	OK	OK
YB1.OP314.06.012	80	70/10	12	Vernikkeld	OK	OK	OK	OK	OK
YB1.OP314.20.012	90	80/10	12	Vernikkeld	OK	OK	OK	OK	OK
YB1.OP314.13.012	105	95/10	12	Vernikkeld	OK	OK	OK	OK	OK
YB1.OP3M4.02.012	Modulo	30	12	Vernikkeld	OK	OK	...	...	...



### Knopcilinders : SNAP RESISTANT

**AP4S**  
SYSTEM



- 3 sleutels YB1.00810.00.0 + Schroef M5 x 75 mm
- Prijs zonder knop, apart geleverd (zie rubriek benodigheden)

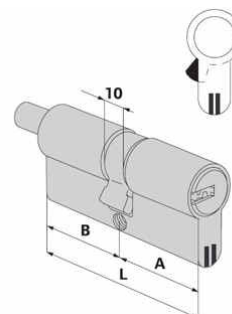
code	L	A/B	pins		KD	KA	CE	MK	GMK
YB1.OP3S2.07.012	60	30/B30	12	Vernikkeld	OK	OK	OK	OK	OK
YB1.OP3S2.26.012	65	30/B35	12	Vernikkeld	OK	OK	OK	OK	OK
YB1.OP3S2.81.012	65	35/B30	12	Vernikkeld	OK	OK	OK	OK	OK
YB1.OP3S2.10.012	66	33/B33	12	Vernikkeld	OK	OK	OK	OK	OK
YB1.OP3S2.82.012	70	30/B40	12	Vernikkeld	OK	OK	OK	OK	OK
YB1.OP3S2.13.012	70	35/B35	12	Vernikkeld	OK	OK	OK	OK	OK
YB1.OP3S2.12.012	70	40/B30	12	Vernikkeld	OK	OK	OK	OK	OK
YB1.OP3S2.27.012	75	30/B45	12	Vernikkeld	OK	OK	OK	OK	OK
YB1.OP3S2.28.012	75	35/B40	12	Vernikkeld	OK	OK	OK	OK	OK
YB1.OP3S2.83.012	75	40/B35	12	Vernikkeld	OK	OK	OK	OK	OK
YB1.OP3S2.91.012	75	45/B30	12	Vernikkeld	OK	OK	OK	OK	OK
YB1.OP3S2.17.012	80	30/B50	12	Vernikkeld	OK	OK	OK	OK	OK
YB1.OP3S2.19.012	80	35/B45	12	Vernikkeld	OK	OK	OK	OK	OK
YB1.OP3S2.18.012	80	40/B40	12	Vernikkeld	OK	OK	OK	OK	OK
YB1.OP3S2.85.012	80	45/B35	12	Vernikkeld	OK	OK	OK	OK	OK
YB1.OP3S2.33.012+	85	30/B55	12	Vernikkeld	OK	OK	OK	OK	OK
YB1.OP3S2.31.012+	85	35/B50	12	Vernikkeld	OK	OK	OK	OK	OK
YB1.OP3S2.30.012	85	40/B45	12	Vernikkeld	OK	OK	OK	OK	OK
YB1.OP3S2.84.012	85	45/B40	12	Vernikkeld	OK	OK	OK	OK	OK
YB1.OP3S2.20.012	90	30/B60	12	Vernikkeld	OK	OK	OK	OK	OK
YB1.OP3S2.21.012	90	40/B50	12	Vernikkeld	OK	OK	OK	OK	OK
YB1.OP3S2.29.012	90	45/B45	12	Vernikkeld	OK	OK	OK	OK	OK
YB1.OP3S2.95.012+	90	50/B40	12	Vernikkeld	OK	OK	OK	OK	OK
YB1.OP3S2.97.012+	90	55/B35	12	Vernikkeld	OK	OK	OK	OK	OK
YB1.OP3S2.42.012	95	40/B55	12	Vernikkeld	OK	OK	OK	OK	OK
YB1.OP3S2.39.012	95	45/B50	12	Vernikkeld	OK	OK	OK	OK	OK
YB1.OP3S2.96.012+	95	50/B45	12	Vernikkeld	OK	OK	OK	OK	OK
YB1.OP3S2.98.012	95	55/B40	12	Vernikkeld	OK	OK	OK	OK	OK

### Knopcilinders : SNAP RESISTANT

- 3 sleutels YB1.00810.00.0 + Schroef M5 x 75 mm
- Prijs zonder knop, apart geleverd (zie rubriek benodigdheden)

code	L	A/B	pins	KD	KA	CE	MK	GMK
YB1.OP3S2.A1.012+	95	60/B35	12 Vernikkeld	OK	OK	OK	OK	OK
YB1.OP3S2.25.012	100	40/B60	12 Vernikkeld	OK	OK	OK	OK	OK
YB1.OP3S2.43.012	100	45/B55	12 Vernikkeld	OK	OK	OK	OK	OK
YB1.OP3S2.23.012	100	50/B50	12 Vernikkeld	OK	OK	OK	OK	OK
YB1.OP3S2.A2.012+	100	60/B40	12 Vernikkeld	OK	OK	OK	OK	OK
YB1.OP3S2.A4.012+	100	65/B35	12 Vernikkeld	OK	OK	OK	OK	OK
YB1.OP3S2.A6.012+	105	40/B65	12 Vernikkeld	OK	OK	OK	OK	OK
YB1.OP3S2.44.012	105	40/B65	12 Vernikkeld	OK	OK	OK	OK	OK
YB1.OP3S2.54.012	105	45/B60	12 Vernikkeld	OK	OK	OK	OK	OK
YB1.OP3S2.64.012	105	55/B50	12 Vernikkeld	OK	OK	OK	OK	OK
YB1.OP3S2.A9.012+	105	75/B30	12 Vernikkeld	OK	OK	OK	OK	OK
YB1.OP3S2.37.012	110	30/B80	12 Vernikkeld	OK	OK	OK	OK	OK
YB1.OP3S2.57.012	110	35/B75	12 Vernikkeld	OK	OK	OK	OK	OK
YB1.OP3S2.35.012	110	40/B70	12 Vernikkeld	OK	OK	OK	OK	OK
YB1.OP3S2.36.012	110	50/B60	12 Vernikkeld	OK	OK	OK	OK	OK
YB1.OP3S2.61.012	115	45/B70	12 Vernikkeld	OK	OK	OK	OK	OK
YB1.OP3S2.65.012	115	50/B65	12 Vernikkeld	OK	OK	OK	OK	OK
YB1.OP3M2.07.012	Modulo 30+30B		12 Vernikkeld	OK	OK	...	...	...

AP4S<sup>TM</sup>  
SYSTEM

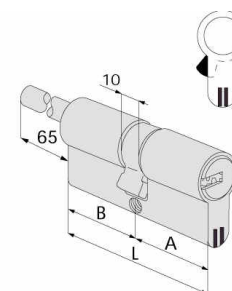


### Knopcilinders lange tige : SNAP RESISTANT

- 3 sleutels YB1.00810.00.0 + Schroef M5 x 75 mm
- Prijs zonder knop, apart geleverd (zie rubriek benodigdheden)
- Inkortbare tige van 65 mm lengte

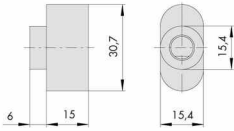
code	L	A/B	pins	KD	KA	CE	MK	GMK
YB1.OP3S7.07.012	60	30/B30	12 Vernikkeld	OK	OK	OK	OK	OK
YB1.OP3S7.81.012	65	35/B30	12 Vernikkeld	OK	OK	OK	OK	OK
YB1.OP3S7.12.012	70	40/B30	12 Vernikkeld	OK	OK	OK	OK	OK
YB1.OP3S7.91.012	75	45/B30	12 Vernikkeld	OK	OK	OK	OK	OK
YB1.OP3S7.90.012	80	50/B30	12 Vernikkeld	OK	OK	OK	OK	OK
YB1.OP3S7.92.012	85	55/B30	12 Vernikkeld	OK	OK	OK	OK	OK
YB1.OP3S7.87.012	90	60/B30	12 Vernikkeld	OK	OK	OK	OK	OK
YB1.OP3S7.A3.012	95	65/B30	12 Vernikkeld	OK	OK	OK	OK	OK
YB1.OP3S7.88.012	100	70/B30	12 Vernikkeld	OK	OK	OK	OK	OK
YB1.OP3S7.93.012	110	80/B30	12 Vernikkeld	OK	OK	OK	OK	OK
YB1.OP3S7.C6.012	120	90/B30	12 Vernikkeld	OK	OK	OK	OK	OK
YB1.OP3S7.C7.012	130	100/B30	12 Vernikkeld	OK	OK	OK	OK	OK
YB1.OP3M7.07.012	MODUL 30+30B		12 Vernikkeld	OK	OK	...	...	...

AP4S<sup>TM</sup>  
SYSTEM





### Knop



- Ovale knop in messing

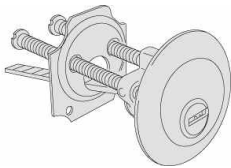
#### code

<b>YB1.06355.00.066</b>	Messing gepolijst
<b>YB1.06354.00.068</b>	Messing gesatineerd
<b>YB1.06354.00.023</b>	Messing mat verchroomd
<b>YB1.06355.00.012</b>	Messing vernikkeld



### Staartcilinders

**AP4S**  
SYSTEM



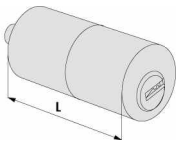
- 3 sleutels YB1.00810.00.0
- Voor deurdikte : 100 mm MAX
- Voor sloten :  
YB1.1A610 - YB1.11610 - YB1.50110 - YB1.50130 - YB1.50180 - YB1.50330 - YB1.54310 -  
YB1.54315 - YB1.54340 - YB1.54510 - YB1.54550 - 54570
- Ref. OP510.10.02 = gepantserde rozet

code	pins		KD	KA	CE	MK	GMK
<b>YB1.OP510.00.012</b>	12	Vernikkeld	OK	OK	OK	OK	OK
<b>YB1.OP510.10.012</b>	12	Vernikkeld	OK	OK	OK	OK	OK



### Ronde cilinders

**AP4S**  
SYSTEM



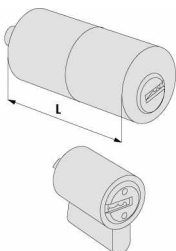
- 3 sleutels YB1.00810.00.0
- Voor deurdikte : 50 mm
- Verlengkit YB1.07165 leverbaar voor deurdiktes van 60, 80 en 100mm zie rubriek benodigdheden
- Voor sloten :  
YB1.1A611 - YB1.11611 - YB1.50111 - YB1.50131 - YB1.50181 - YB1.50411 - YB1.50481 -  
YB1.50511 - YB1.50581 - YB1.54316 - YB1.54341

code	L	pins		KD	KA	CE	MK	GMK
<b>YB1.OP210.55.012</b>	50	12	Vernikkeld	OK	OK	OK	OK	OK



### Cilindersets voor sloten ElektriKa

**AP4S**  
SYSTEM



- 3 sleutels YB1.00810.00.0
- Cilinder binnen- & buitenkant
- Voor sloten :  
YB1.1A631 - YB1.1A721 - YB1.1A731

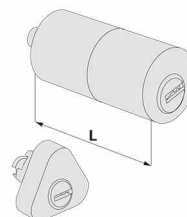
code	L	pins		KD	KA	CE	MK	GMK
<b>YB1.OP150.00.012</b>	55	5	Vernikkeld	OK	OK	OK	OK	OK

### Cilindersets voor oplegsloten

- 3 sleutels YB1.00810.00.0
- YB1.OP116.00.012  
Voor sloten : YB1.50121 - YB1.50126 - YB1.50141 - YB1.50161 - YB1.50171 - YB1.50421 - YB1.50461 - YB1.50471 - YB1.50521 - YB1.50561 - YB1.50571
- YB1.OP120.00.012  
Voor sloten : YB1.11631 - YB1.11731 - YB1.11931
- YB1.OP149.00.012  
Voor sloten : YB1.11721 - YB1.11921

code	pins		KD	KA	CE	MK	GMK
YB1.OP116.00.012	12	Vernikkeld	OK	OK	OK	OK	OK
YB1.OP120.00.012	12	Vernikkeld	OK	OK	OK	OK	OK
YB1.OP149.00.012	12	Vernikkeld	OK	OK	OK	OK	OK

**AP4S**  
SYSTEM

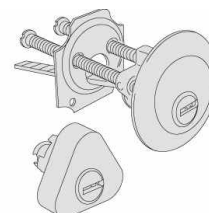


### Cilindersets voor oplegsloten

- 3 sleutels YB1.00810.00.0
- Cilinder binnen- & buitenkant
- Voor slot : YB1.11670

code	pins		KD	KA	CE	MK	GMK
YB1.OP156.00.012	12	Vernikkeld	OK	OK	OK	OK	OK

**AP4S**  
SYSTEM



### Cilinders voor stalen hangsloten

- 2 sleutels YB1.00810.00.0
- Met beschermepastille 1.07573.08.0

code	pins		KD	KA	CE	MK	GMK
YB1.OP610.00.0.00	12	Messing	OK	OK	OK	OK	OK

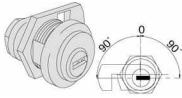
**AP4S**  
SYSTEM





### Wervelcilinders

**AP4S**  
SYSTEM



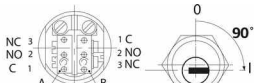
- 3 sleutels YB1.00810.00.0
- Wervel YB1.06414.20 & YB1.06414.30 : zie rubriek benodigheden
- Ø cilinder : 23 mm
- Voor deurdikte : 18 mm MAX (zonder buitenrozet), anders 14 mm
- Extractie van sleutel in nul positie

code	pins		KD	KA	CE	MK	GMK
YB1.OP410.00.012	12	Vernikkeld	OK	OK	OK	OK	OK

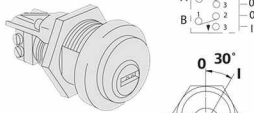


### Electrische contacten

**AP4S**  
SYSTEM



YB1.OP415.01.012



YB1.OP415.03.012



- 3 sleutels YB1.00810.00.0
- Ø cilinder : 23mm
- 7Am - 250 v
- Extractie van sleutel in nul positie

code	pins		KD	KA	CE	MK	GMK
YB1.OP415.01.012	12	Messing	OK	OK	OK	OK	OK
YB1.OP415.03.012	12	Messing	OK	OK	OK	OK	OK

- Doos met 16 verschillende chips kleuren voor AP4 sleutels.
- Chips aparte verkocht per 30 stuks = 15 sleutels of per 1 stuk

### code

YB1.07550.15.0	BOX KEY CHIPS 30 st x 16 kleuren
YB1.07583.03.0	Chips (30 st) RAL 3020 - doorschijnend verkeer rood
YB1.07583.03.0/P	Chips (1 st) RAL 3020 - doorschijnend verkeer rood
YB1.07583.04.0	Chips (30 st) RAL 5005 - doorschijnend signaal blauw
YB1.07583.04.0/P	Chips (1 st) RAL 5005 - doorschijnend signaal blauw
YB1.07583.05.0	Chips (30 st) RAL 9005 - zwart
YB1.07583.05.0/P	Chips (1 st) RAL 9005 - zwart
YB1.07583.06.0	Chips (30 st) RAL 3020 - verkeer rood
YB1.07583.06.0/P	Chips (1 st) RAL 3020 - verkeer rood
YB1.07583.07.0	Chips (30 st) RAL 4010 - magenta
YB1.07583.07.0/P	Chips (1 st) RAL 4010 - magenta
YB1.07583.08.0	Chips (30 st) RAL 5017 - verkeer blauw
YB1.07583.08.0/P	Chips (1 st) RAL 5017 - verkeer blauw
YB1.07583.09.0	Chips (30 st) RAL 6018 - bleek groen
YB1.07583.09.0/P	Chips (1 st) RAL 6018 - bleek groen
YB1.07583.10.0	Chips (30 st) RAL 1016 - geel
YB1.07583.10.0/P	Chips (1 st) RAL 1016 - geel
YB1.07583.11.0	Chips (30 st) RAL 2005 - fluo orange
YB1.07583.11.0/P	Chips (1 st) RAL 2005 - fluo orange
YB1.07583.12.0	Chips (30 st) RAL 4003 - paars
YB1.07583.12.0/P	Chips (1 st) RAL 4003 - paars
YB1.07583.13.0	Chips (30 st) RAL 5012 - doorschijnend licht blauw
YB1.07583.13.0/P	Chips (1 st) RAL 5012 - doorschijnend licht blauw
YB1.07583.14.0	Chips (30 st) RAL 6018 - doorschijnend bleek groen
YB1.07583.14.0/P	Chips (1 st) RAL 6018 - doorschijnend bleek groen
YB1.07583.15.0	Chips (30 st) RAL 6026 - opaal groen
YB1.07583.15.0/P	Chips (1 st) RAL 6026 - opaal groen
YB1.07583.16.0	Chips (30 st) RAL 1003 - doorschijnend signaal geel
YB1.07583.16.0/P	Chips (1 st) RAL 1003 - doorschijnend signaal geel
YB1.07583.17.0	Chips (30 st) RAL 2004 - doorschijnend fluo orange
YB1.07583.17.0/P	Chips (1 st) RAL 2004 - doorschijnend fluo orange
YB1.07583.18.0	Chips (30 st) RAL 9005 - doorschijnend zwart
YB1.07583.18.0/P	Chips (1 st) RAL 9005 - doorschijnend zwart

AP4S<sup>TM</sup>  
SYSTEM





### Geslepen sleutels

**AP4S**  
SYSTEM



#### code

YB1.00810.00.0.KC	sleutel volgens code later besteld
YB1.00810.00.0.KCSYS	Sleutel volgens code later besteld in een sleutelplan CE MK of GMK
YB1.00810.00.0.CH+	Extra eigen sleutel
YB1.00810.00.0.CH-	Vermindering voor niet geleverde eigen sleutel bij cilinder KA CE MK GMK
YB1.00810.00.0.MK	Enkele hoofdsleutel
YB1.00810.00.0.GMK	Generale hoofdsleutel
YB1.00810.00.0.MC	Enkele hoofdsleutel volgens code later besteld
YB1.00810.00.0.GMC	Generale hoofdsleutel volgens code later besteld



### Speciale uitvoeringen

**AP4S**  
SYSTEM

#### code

YB-GEAR.10TEETH	Meenemer 10 tanden DUO gemonteerd op cilinder
YB-GEAR.13TEETH.FS	Meenemer 13 tanden NIET DUO gemonteerd op cilinder
YB-GEAR.14TEETH	Meenemer 14 tanden NIET DUO gemonteerd op cilinder
YB-FREE-CAM	Toeslag vrijdraaiende meenemer
YB-FREE-CAM1/2	Toeslag vrijdraaiende meenemer 1/2-cilinder (niet met 35 mm)
YB-CN.KEY	Markeren CN op sleutel (inbegrepen)
YB-CN.CYL	Markering CISA op cilinder
YB-NPN.KEY	Markeren NPN op sleutel
YB-NPN.CYL	Markeren NPN op cilinder
YB-NUMBERING-KEY	Markeren NUMBERING op sleutel
YB1.06414.20.0	Wervel haak plat
SURC-YB-PLANS/15	Verhoging niet CF/HS/HU/EN/HN/HF plan
YB-CARD.AP4S.DUPLICATA	Duplikaat van de eigendomskaart
YB-KNOB-ASSEMBLY	Knopmontage op cilinder + verpakking



### Blanke sleutels

#### code

YB1.00815.00.0/PE_ _ _	Enkel leverbaar voor gepersonaliseerd profiel. zie contract "Solution Partner"
------------------------	---



### BELANGRIJKE KENMERKEN

#### VEILIGHEID :

- Gepatenteerd systeem : sleutel met beweegbaar element
- Eigendomskaart : Sleutels kunnen alleen door "CISA" op vertoon van de kaart gedupliceerd worden
- Sleutel variatie : meer dan 8 bijloen
- Dubbele cilinder met standaard DUO functie : bediening van de cilinder langs de buitenkant ook met de sleutel erop aan de binnenkant
- Zichtbare afbreekbeveiliging (4 stalen elementen) & anti-torsie (1 soepel roetsvrij stalen segment) zichtbaar aan beide uiteinden
- Bumpkey protection
- Doorslagbeveiliging : schuine baard
- Inboorbeveiliging : Alle stiften en tegenstiften in hardstaal
- Aftastbelemmering :
  - 3 rijen sleutelstiften radiaal gemonteerd
  - 2 controle stiften van het beweegbare element (gepatenteerd)
  - speciaal gevormde stiften & tegenstiften
- Uittrekbeveiliging :
  - de 2 delen van het cilinderlichaam zijn verbonden door stalen elementen en vormen een geheel van hoge weerstand tegen krachtige openingspogingen
  - speciale staalringen voor het tegenhouden van de kernen

#### MOGELIJKHEDEN IN SLUITSYSTEMEN :

- Zeer grote capaciteit in sluitsysteem door de tot 19, radiaal in 5 rijen geplaatste stiften
- 85.000.000 verschillende cilinders per hoofdsleutel

#### BETROUWBAARHEID :

Getest op 100.000 sluitingen

#### CERTIFICERING :

- Gefabriceerd conform de Europese EN 1303 norm
- Duurzaamheid graad 6
- Veiligheid graad 6
- Inbraakweerstand graad 2 (max)
- SKG\*\*\* (MODULO)

#### PATENT :

- Technische patent : EP 1 867 810 B1 geldig tot 2026
- Internationale 3D TRADE MARK, voortdurende bescherming op sleutel vorm : N° REGISTR. 972978



EN 1303:15	KEY RELATED SECURITY	1	2	3	4	5	6
	ATTACK RESISTANCE	0	A	B	C	D	
	DURABILITY	1	2	3	4	5	6

### TECHNISCHE SPECIFICATIES

#### CILINDER :

- 13 actieve stiften, radiaal verdeeld over 3 rijen tot 19 stiften in 5 rijen voor sluitsystemen
- Cilinderlichaam in messing met segmenten in hardstaal en inox
- Rotor in messing
- Zelfsmerende gesinterd stalen DIN meenemer
- Geharde stalen sleutel- en kernstiften
- Veren uit roestvrij staal
- Dubbele cilinders altijd met gevaarfunctie (DUO)

#### SLEUTEL :

- Geschikt voor veiligheidsrozet
- Platte keerbare sleutels met beweegbaar element
- Nikkel & zilver met kop in kunststof
- Genummerd op de kop en de nek van de sleutel
- 2,4 mm dik
- 0,45 mm diepe insnijding

### ANDERE SPECIFICATIES

#### AFWERKING :

- Standaard vernikkeld (fin12)
- Op verzoek : messing gepolijst (fin 66)

#### OP VERZOEK :

- KA, MK, GMK, GGMK, CE (sluitsystemen)

#### STANDAARD GELEVERD MET :

- Bevestigingsschroeven
- 3 sleutels YB1.00800.00.0
- Eigendomskaart

De cilinder **RS3-S** zal geleidelijk aan worden

vervangen door de achterwaarts compatibele cilinder



# RS3 S Modulo

## GEPATENTEERD SYSTEEM




Assistentie  
ter plaatse



Montage in minder  
dan een minuut



Ongewijzigde weerstand in  
vergelijking met RS3 S



### MEER OMZET MET EEN KLEINERE EN EENVOUDIG TE BEHEREN VOORRAAD

Dankzij zijn configuratie biedt RS3 Modulo betere businessmogelijkheden zonder uw voorraad extra te belasten. U loopt immers minder kans dat materialen langdurig in het magazijn blijven liggen. Verder verbetert de dienstverlening ten opzichte van de klant.

Onafhankelijk van de dikte van de deur en de positie van het slot kan RS3 S Modulo in minder dan één minuut geplaatst of vervangen worden.

RS3 S Modulo is klaar voor het gebruik: dankzij het speciale systeem met vooraf gecodeerde en geteste modules die uitgerust zijn met sleutels en een Security Card, en de vooraf geassembleerde extensiegroepen kan RS3 S Modulo gemakkelijk en snel geassembleerd worden.

RS3 S Modulo garandeert dezelfde prestaties inzake weerstand als RS3 S en biedt zelfs een hogere weerstand (SKG\*\*\*) tegen afbreken en verwijderen dankzij Sigillo: 40% meer dan traditionele cilinders.

### MONTAGESET RS3 S MODULO

CISA levert een koffer met alle onderdelen van de cilinder in de meeste gebruikte afmetingen en het gereedschap dat nodig is om de cilinder ter plaatse te assembleren.

### PATENTEN EN CERTIFICATEN



- Sleutel: patent nr. PCT/EP99/07611.
- Sigillo: Europees patent nr. EP1583878, Russisch patent nr. RU2361989.
- ALI: beschermd door het vormmerk nr. B02004C0000802.

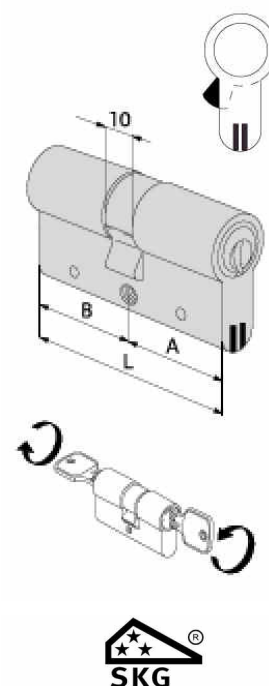


### Dubbele cilinders met gevaarfunctie

- DUO functie
- 3 sleutels YB1.00800.00.0 + Bevestigingsschroeven

## RS3 S

code	L	A/B	pins		KD	KA	CE	MK	GMK
YB1.0L3S1.07.012CL	60	30/30	15	Vernikkeld	OK	OK	OK	OK	OK
YB1.0L3S1.26.012CL	65	30/35	15	Vernikkeld	OK	OK	OK	OK	OK
YB1.0L3S1.13.012CL	70	35/35	15	Vernikkeld	OK	OK	OK	OK	OK
YB1.0L3S1.12.012CL	70	40/30	15	Vernikkeld	OK	OK	OK	OK	OK
YB1.0L3S1.27.012CL	75	30/45	15	Vernikkeld	OK	OK	OK	OK	OK
YB1.0L3S1.28.012CL	75	35/40	15	Vernikkeld	OK	OK	OK	OK	OK
YB1.0L3S1.17.012CL	80	30/50	15	Vernikkeld	OK	OK	OK	OK	OK
YB1.0L3S1.19.012CL	80	35/45	15	Vernikkeld	OK	OK	OK	OK	OK
YB1.0L3S1.18.012CL	80	40/40	15	Vernikkeld	OK	OK	OK	OK	OK
YB1.0L3S1.33.012CL	85	30/55	15	Vernikkeld	OK	OK	OK	OK	OK
YB1.0L3S1.31.012CL	85	35/50	15	Vernikkeld	OK	OK	OK	OK	OK
YB1.0L3S1.30.012CL	85	40/45	15	Vernikkeld	OK	OK	OK	OK	OK
YB1.0L3S1.20.012CL	90	30/60	15	Vernikkeld	OK	OK	OK	OK	OK
YB1.0L3S1.32.012CL	90	35/55	15	Vernikkeld	OK	OK	OK	OK	OK
YB1.0L3S1.21.012CL	90	40/50	15	Vernikkeld	OK	OK	OK	OK	OK
YB1.0L3S1.29.012CL	90	45/45	15	Vernikkeld	OK	OK	OK	OK	OK
YB1.0L3S1.41.012CL	95	30/65	15	Vernikkeld	OK	OK	OK	OK	OK
YB1.0L3S1.38.012CL	95	35/60	15	Vernikkeld	OK	OK	OK	OK	OK
YB1.0L3S1.42.012CL	95	40/55	15	Vernikkeld	OK	OK	OK	OK	OK
YB1.0L3S1.39.012CL	95	45/50	15	Vernikkeld	OK	OK	OK	OK	OK
YB1.0L3S1.24.012CL	100	30/70	15	Vernikkeld	OK	OK	OK	OK	OK
YB1.0L3S1.22.012CL	100	35/65	15	Vernikkeld	OK	OK	OK	OK	OK
YB1.0L3S1.25.012CL	100	40/60	15	Vernikkeld	OK	OK	OK	OK	OK
YB1.0L3S1.43.012CL	100	45/55	15	Vernikkeld	OK	OK	OK	OK	OK
YB1.0L3S1.23.012CL	100	50/50	15	Vernikkeld	OK	OK	OK	OK	OK
YB1.0L3S1.56.012CL	105	30/75	15	Vernikkeld	OK	OK	OK	OK	OK
YB1.0L3S1.49.012CL	105	35/70	15	Vernikkeld	OK	OK	OK	OK	OK
YB1.0L3S1.54.012CL	105	45/60	15	Vernikkeld	OK	OK	OK	OK	OK
YB1.0L3S1.64.012CL	105	55/50	15	Vernikkeld	OK	OK	OK	OK	OK
YB1.0L3S1.37.012CL	110	30/80	15	Vernikkeld	OK	OK	OK	OK	OK
YB1.0L311.57.012ML	110	35/75	15	Vernikkeld	OK	OK	OK	OK	OK
YB1.0L3S1.35.012CL	110	40/70	15	Vernikkeld	OK	OK	OK	OK	OK
YB1.0L311.45.012ML	110	45/65	15	Vernikkeld	OK	OK	OK	OK	OK
YB1.0L311.45.066ML	110	45/65	15	Vernikkeld	OK	OK	OK	OK	OK
YB1.0L3S1.36.012CL	110	50/60	15	Vernikkeld	OK	OK	OK	OK	OK
YB1.0L3S1.70.012CL	110	55/55	15	Vernikkeld	OK	OK	OK	OK	OK
YB1.0L311.77.012ML	115	30/85	15	Vernikkeld	OK	OK	OK	OK	OK
YB1.0L311.58.012ML	115	35/80	15	Vernikkeld	OK	OK	OK	OK	OK
YB1.0L3S1.71.012CL	115	55/60	15	Vernikkeld	OK	OK	OK	OK	OK
YB1.0L3S1.60.012CL	120	40/80	15	Vernikkeld	OK	OK	OK	OK	OK
YB1.0L3S1.72.012CL	120	55/65	15	Vernikkeld	OK	OK	OK	OK	OK
YB1.0L3S1.40.012CL	120	60/60	15	Vernikkeld	OK	OK	OK	OK	OK
YB1.0L3S1.55.012CL	130	50/80	15	Vernikkeld	OK	OK	OK	OK	OK



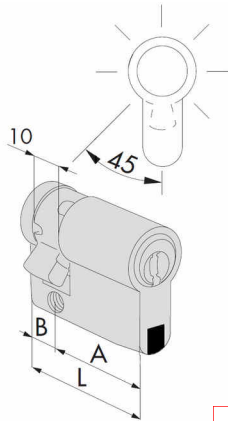
De cilinder **RS3-S** zal geleidelijk aan worden vervangen door de achterwaarts compatibele cilinder





### Halve cilinders

## RS3 S



- 3 sleutels YB1.00800.00.0 + Bevestigingsschroeven
- Verstelbare nok 8 posities

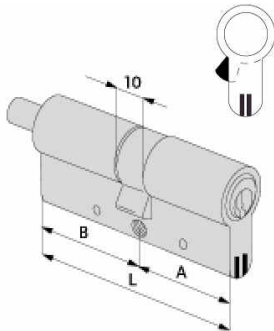
code	L	A/B	pins	KD	KA	CE	MK	GMK
YB1.0L3S4.02.012CL	40	30/10	15 Vernikkeld	OK	OK	OK	OK	OK
YB1.0L3S4.07.012CL	45	35/10	15 Vernikkeld	OK	OK	OK	OK	OK
YB1.0L3S4.03.012CL	50	40/10	15 Vernikkeld	OK	OK	OK	OK	OK
YB1.0L3S4.08.012CL	55	45/10	15 Vernikkeld	OK	OK	OK	OK	OK
YB1.0L3S4.04.012CL	60	50/10	15 Vernikkeld	OK	OK	OK	OK	OK
YB1.0L3S4.35.012CL	65	55/10	15 Vernikkeld	OK	OK	OK	OK	OK
YB1.0L3S4.05.012CL	70	60/10	15 Vernikkeld	OK	OK	OK	OK	OK
YB1.0L3S4.21.012CL	75	65/10	15 Vernikkeld	OK	OK	OK	OK	OK
YB1.0L3S4.06.012CL	80	70/10	15 Vernikkeld	OK	OK	OK	OK	OK
YB1.0L3S4.20.012CL	90	80/10	15 Vernikkeld	OK	OK	OK	OK	OK
YB1.0L3S4.13.012CL	105	95/10	15 Vernikkeld	OK	OK	OK	OK	OK

De cilinder **RS3-S** zal geleidelijk aan worden vervangen door de achterwaarts compatibele cilinder



### Knopcilinders

## RS3 S



- 3 sleutels YB1.00800.00.0 + Bevestigingsschroeven
- Prijs zonder knop, apart geleverd (zie rubriek benodigdheden)

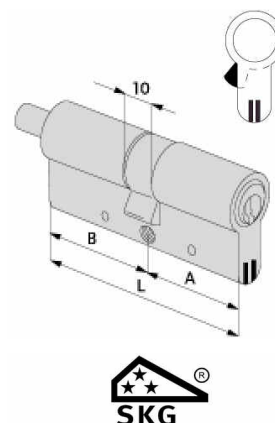
code	L	A/B	pins	KD	KA	CE	MK	GMK
YB1.0L3S2.07.012CL	60	30/B30	15 Vernikkeld	OK	OK	OK	OK	OK
YB1.0L3S2.26.012CL	65	30/B35	15 Vernikkeld	OK	OK	OK	OK	OK
YB1.0L3S2.81.012CL	65	35/B30	15 Vernikkeld	OK	OK	OK	OK	OK
YB1.0L3S2.13.012CL	70	35/B35	15 Vernikkeld	OK	OK	OK	OK	OK
YB1.0L3S2.12.012CL	70	40/B30	15 Vernikkeld	OK	OK	OK	OK	OK
YB1.0L3S2.27.012CL	75	30/B45	15 Vernikkeld	OK	OK	OK	OK	OK
YB1.0L3S2.28.012CL	75	35/B40	15 Vernikkeld	OK	OK	OK	OK	OK
YB1.0L3S2.83.012CL	75	40/B35	15 Vernikkeld	OK	OK	OK	OK	OK
YB1.0L3S2.91.012CL	75	45/B30	15 Vernikkeld	OK	OK	OK	OK	OK
YB1.0L3S2.17.012CL	80	30/B50	15 Vernikkeld	OK	OK	OK	OK	OK
YB1.0L3S2.19.012CL	80	35/B45	15 Vernikkeld	OK	OK	OK	OK	OK
YB1.0L3S2.18.012CL	80	40/B40	15 Vernikkeld	OK	OK	OK	OK	OK
YB1.0L3S2.85.012CL	80	45/B35	15 Vernikkeld	OK	OK	OK	OK	OK
YB1.0L3S2.90.012CL	80	50/B30	15 Vernikkeld	OK	OK	OK	OK	OK
YB1.0L3S2.33.012CL	85	30/B55	15 Vernikkeld	OK	OK	OK	OK	OK
YB1.0L3S2.31.012CL	85	35/B50	15 Vernikkeld	OK	OK	OK	OK	OK
YB1.0L3S2.30.012CL	85	40/B45	15 Vernikkeld	OK	OK	OK	OK	OK
YB1.0L3S2.84.012CL	85	45/B40	15 Vernikkeld	OK	OK	OK	OK	OK
YB1.0L3S2.94.012CL	85	50/B35	15 Vernikkeld	OK	OK	OK	OK	OK
YB1.0L3S2.92.012CL	85	55/B30	15 Vernikkeld	OK	OK	OK	OK	OK
YB1.0L3S2.32.012CL	90	35/B55	15 Vernikkeld	OK	OK	OK	OK	OK
YB1.0L3S2.21.012CL	90	40/B50	15 Vernikkeld	OK	OK	OK	OK	OK
YB1.0L3S2.29.012CL	90	45/B45	15 Vernikkeld	OK	OK	OK	OK	OK
YB1.0L3S2.95.012CL	90	50/B40	15 Vernikkeld	OK	OK	OK	OK	OK
YB1.0L3S2.97.012CL	90	55/B35	15 Vernikkeld	OK	OK	OK	OK	OK

### Knopcilinders

- 3 sleutels YB1.00800.00.0 + Bevestigingsschroeven
- Prijs zonder knop, apart geleverd (zie rubriek benodigdheden)

## RS3 S

code	L	A/B	pins		KD	KA	CE	MK	GMK
YB1.0L3S2.87.012CL	90	60/B30	15	Vernikkeld	OK	OK	OK	OK	OK
YB1.0L3S2.41.012CL	95	30/B65	15	Vernikkeld	OK	OK	OK	OK	OK
YB1.0L3S2.38.012CL	95	35/B60	15	Vernikkeld	OK	OK	OK	OK	OK
YB1.0L3S2.42.012CL	95	40/B55	15	Vernikkeld	OK	OK	OK	OK	OK
YB1.0L3S2.39.012CL	95	45/B50	15	Vernikkeld	OK	OK	OK	OK	OK
YB1.0L3S2.96.012CL	95	50/B45	15	Vernikkeld	OK	OK	OK	OK	OK
YB1.0L3S2.98.012CL	95	55/B40	15	Vernikkeld	OK	OK	OK	OK	OK
YB1.0L3S2.A1.012CL	95	60/B35	15	Vernikkeld	OK	OK	OK	OK	OK
YB1.0L3S2.A3.012CL	95	65/B30	15	Vernikkeld	OK	OK	OK	OK	OK
YB1.0L3S2.24.012CL	100	30/B70	15	Vernikkeld	OK	OK	OK	OK	OK
YB1.0L3S2.22.012CL	100	35/B65	15	Vernikkeld	OK	OK	OK	OK	OK
YB1.0L3S2.A5.012CL	100	40/B60	15	Vernikkeld	OK	OK	OK	OK	OK
YB1.0L3S2.43.012CL	100	45/B55	15	Vernikkeld	OK	OK	OK	OK	OK
YB1.0L3S2.23.012CL	100	50/B50	15	Vernikkeld	OK	OK	OK	OK	OK
YB1.0L3S2.99.012CL	100	55/B45	15	Vernikkeld	OK	OK	OK	OK	OK
YB1.0L3S2.A2.012CL	100	60/B40	15	Vernikkeld	OK	OK	OK	OK	OK
YB1.0L3S2.A4.012CL	100	65/B35	15	Vernikkeld	OK	OK	OK	OK	OK
YB1.0L3S2.88.012CL	100	70/B30	15	Vernikkeld	OK	OK	OK	OK	OK
YB1.0L3S2.56.012CL	102	30/B75	15	Vernikkeld	OK	OK	OK	OK	OK
YB1.0L3S2.49.012CL	105	35/B70	15	Vernikkeld	OK	OK	OK	OK	OK
YB1.0L3S2.54.012CL	105	45/B60	15	Vernikkeld	OK	OK	OK	OK	OK
YB1.0L3S2.B8.012CL	105	50/B55	15	Vernikkeld	OK	OK	OK	OK	OK
YB1.0L3S2.64.012CL	105	55/B50	15	Vernikkeld	OK	OK	OK	OK	OK
YB1.0L3S2.A6.012CL	105	60/B45	15	Vernikkeld	OK	OK	OK	OK	OK
YB1.0L3S2.B6.012CL	105	65/B40	15	Vernikkeld	OK	OK	OK	OK	OK
YB1.0L3S2.A8.012CL	105	70/B35	15	Vernikkeld	OK	OK	OK	OK	OK
YB1.0L3S2.A9.012CL	105	75/B30	15	Vernikkeld	OK	OK	OK	OK	OK
YB1.0L3S2.37.012CL	110	30/B80	15	Vernikkeld	OK	OK	OK	OK	OK
YB1.0L3S2.35.012CL	110	40/B70	15	Vernikkeld	OK	OK	OK	OK	OK
YB1.0L3S2.36.012CL	110	50/B60	15	Vernikkeld	OK	OK	OK	OK	OK
YB1.0L3S2.70.012CL	110	55/B55	15	Vernikkeld	OK	OK	OK	OK	OK
YB1.0L3S2.89.012CL	110	60/B50	15	Vernikkeld	OK	OK	OK	OK	OK
YB1.0L3S2.B4.012CL	110	70/B40	15	Vernikkeld	OK	OK	OK	OK	OK
YB1.0L3S2.B5.012CL	110	80/B30	15	Vernikkeld	OK	OK	OK	OK	OK
YB1.0L3S2.71.012CL	115	55/B60	15	Vernikkeld	OK	OK	OK	OK	OK
YB1.0L3S2.B1.012CL	115	60/B55	15	Vernikkeld	OK	OK	OK	OK	OK
YB1.0L3S2.B3.012CL	120	40/B80	15	Vernikkeld	OK	OK	OK	OK	OK
YB1.0L3S2.72.012CL	120	55/B65	15	Vernikkeld	OK	OK	OK	OK	OK
YB1.0L3S2.40.012CL	120	60/B60	15	Vernikkeld	OK	OK	OK	OK	OK
YB1.0L3S2.86.012CL	120	65/B55	15	Vernikkeld	OK	OK	OK	OK	OK
YB1.0L3S2.B9.012CL	120	80/B40	15	Vernikkeld	OK	OK	OK	OK	OK
YB1.0L3S2.55.012CL	130	50/B80	15	Vernikkeld	OK	OK	OK	OK	OK
YB1.0L3S2.B2.012CL	130	80/B50	15	Vernikkeld	OK	OK	OK	OK	OK

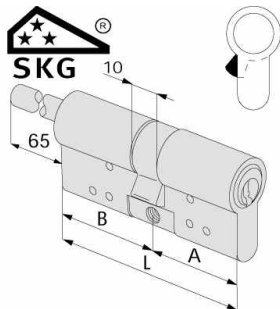


De cilinder **RS3-S** zal geleidelijk aan worden vervangen door de achterwaarts compatibele cilinder





### Knopcilinders lange tige

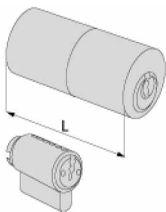


- Inkortbare tige van 65 mm lengte - Prijs zonder knop, apart geleverd (zie rubriek benodigdheden)

code	L	A/B	pins		KD	KA	CE	MK	GMK
YB1.0L3S7.07.012CL	60	30/B30	15 Vernikkeld		OK	OK	OK	OK	OK
YB1.0L3S7.81.012CL	65	35/B30	15 Vernikkeld		OK	OK	OK	OK	OK
YB1.0L3S7.12.012CL	70	40/B30	15 Vernikkeld		OK	OK	OK	OK	OK
YB1.0L3S7.91.012CL	75	45/B30	15 Vernikkeld		OK	OK	OK	OK	OK
YB1.0L3S7.90.012CL	80	50/B30	15 Vernikkeld		OK	OK	OK	OK	OK
YB1.0L3S7.92.012CL	85	55/B30	15 Vernikkeld		OK	OK	OK	OK	OK
YB1.0L3S7.87.012CL	90	60/B30	15 Vernikkeld		OK	OK	OK	OK	OK
YB1.0L3S7.88.012CL	100	70/B30	15 Vernikkeld		OK	OK	OK	OK	OK
YB1.0L3S7.B5.012CL	110	80/B30	15 Vernikkeld		OK	OK	OK	OK	OK



### Cilindersets voor sloten



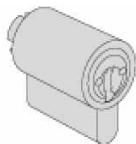
- 3 sleutels YB1.00800.00.0
- Cilinder binnen- & buitenkant
- Voor sloten :  
YB1.1A631 YB1.1A721 YB1.1A731

code	pins		KD	KA	CE	MK	GMK
YB1.0L150.00.012CL	15	Vernikkeld	OK	OK	OK	OK	OK

De cilinder **RS3-S** zal geleidelijk aan worden vervangen door de achterwaarts compatibele cilinder



### Cilinders voor stalen hangsloten

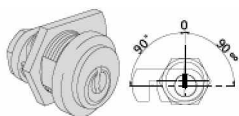


- 2 sleutels YB1.00800.00.0
- Met beschermastille

code	pins		KD	KA	CE	MK	GMK
YB1.0L610.00.0CL	15	Messing	OK	OK	OK	OK	OK



### Wervelcilinders



- 3 sleutels YB1.00800.00.0
- Wervel YB1.06414.25 YB1.06414.35 : zie rubriek benodigdheden
- Ø cilinder : 23 mm
- Voor deurdikte : 18 mm MAX (zonder buitenrozet), anders 14 mm

code	pins		KD	KA	CE	MK	GMK
YB1.0L410.00.012CL	15	Vernikkeld	OK	OK	OK	OK	OK

## Geslepen sleutels



## code

YB1.00800.00.0CL.KC	Sleutel volgens code later besteld
YB1.00800.00.0CL.KCSYS*	Sleutel volgens code later besteld in een sleutelplan CE MK of GMK
YB1.00800.00.0CL.CH+	Extra eigen sleutel
YB1.00820.00.0CL.CH-	Vermindering voor niet geleverde eigen sleutel bij cilinder CE MK GMK
YB1.00800.00.0CL.MK*	Enkele hoofdsleutel
YB1.00800.00.0CL.MC*	Enkele hoofdsleutel nabestelling op code

RS3 S



## Speciale uitvoeringen



## code

YB-FREE-CAM-RS3	Toeslag vrijdraaiende meenemer / dubbele cilinder
YB1.06414.25.0	Wervel haak plat RS3
YB1.06414.35.0.FS	Wervel haak plat voor 1.0L410
SURC-YB-PLANS/15	Verhoging niet CF/HS/HU/EN/HN/HF plan
YB-CARD.RS3-S-DUPLICATA*	Duplikaat van de eigendomskaart
YB-KNOB-ASSEMBLY	Knopmontage op cilinder + verpakking

RS3 S

De cilinder **RS3-S** zal geleidelijk aan worden vervangen door de achterwaarts compatibele cilinder





**RS5**  
RADIAL SYSTEM







**RS5**  
RADIAL SYSTEM



EN1303 : 15

Key Related Security: 6

1 2 3 4 5 6

Attack Resistance: D

0 A B C D

Durability: 6

4 5 6

## TECHNISCHE SPECIFICATIES

### Cilinder met heel hoge veiligheid

die het resultaat is van meer dan 30 jaar ervaring in het radiale systeem.  
De RS5 is achterwaarts compatibel met de RS3 en RS3-S

#### **MECHANISCHE VEILIGHEID:** een niveau dat nog nooit eerder is bereikt !

- Gepatenteerde sleutel met permanente bescherming door registratie van de vorm van de sleutel (HANDELSMERK) en mechanisch patent tot 2040 (PCT/IT2020/000031) om sleutelduplicatie zonder toestemming te verbieden.
- Beweegbaar element in de sleutel (mechanisch patent PCT/IT2020/000031) om het klonen van de sleutel met een 3D-printer te voorkomen.
- 16 gecarbonitreeerde stalen pinnen gerangschikt in 5 rijen, waardoor tot 8 miljard verschillende combinaties mogelijk zijn en een enorme weerstand tegen boren.
- Introductie van het sleutelkanaal (rotor) van binnenuit in tegenstelling tot andere cilinders. De rotor die zo door het lichaam van de cilinder wordt beschermd, biedt 60% meer weerstand tegen uittrekken en 700 kg weerstand tegen scheuren (patent PCT/IT2020/000043).
- Nieuw patent tegen percussie (stoten) dankzij speciale pinnen (patent PCT/IT2020/000046).
- Weerstand tegen plukken door gepatenteerde beweegbare pinnen (patent EP158266A1).
- Standaard dubbele cilinder met gevarenfunctie (DUO).
- De cilinder is opgebouwd vanuit een modulair (MOD) platform waardoor het mogelijk is een veelheid aan standaardafmetingen te genereren van 30/30 tot 120/120.
- Grotere afmetingen op aanvraag.

#### **DIGITALE BEVEILIGING :** volledig veilig beheer van sleutelkopieën !

- De klassieke eigendomskaart (SECURICARD) kan, naar keuze van de gebruiker, worden gekoppeld aan een digitale opname die absolute controle mogelijk maakt over de duplicatie van sleutel(s) of cilinder(s). Via zijn digitale account wordt de eigenaar per e-mail of sms (optioneel) op de hoogte gehouden van elke activiteit met betrekking tot zijn cilinder, en kan hij een "ticket" activeren om duplicatie toe te staan.
- Een extra beschermingslaag is mogelijk door een OTP-code te activeren.
- De procedure is optioneel, gratis en gemakkelijk gemaakt door het scannen van een QR-code die bij de cilinder is geleverd.



# RS5

RADIAL SYSTEM



**ORGANISATIEKAARTEN MOGELIJKHEID :**

- Gigantisch potentieel voor het installeren van hoofdsleutels: tot 85 miljoen cilinders mogelijk op één enkele hoofdsleutel.

**GOEDKEURINGEN:**

- Hoogste EN1303:15-classificatie = 1 6 0 B 0 C 6 D - 3
- SKG\*\*\* classificatie

**AFWERKINGEN :**

- Satijn vernikkeld, met zwart geanodiseerde rotor.
- Messing afwerking op aanvraag.



EN1303 :15	Key Related Security: 6	Attack Resistance: D	Durability: 6
	1 2 3 4 5 <b>6</b>	0 A B C <b>D</b>	4 5 <b>6</b>

## OPTIES

**OPTIE 1.**

- Verkrijgbaar in modulaire vorm met zeer weinig componenten.



**Optie 2.**

- Beschikbaar in gereserveerd gepersonaliseerd profiel = RX (Red Expert) versie.

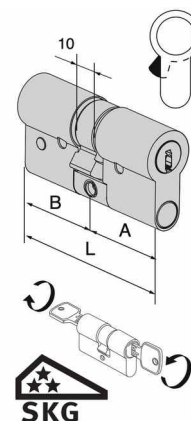


### Dubbele cilinders met gevaarfunctie

- Gevaarfunctie (DUO)
- 3 sleutels YB1.00820.00.0 + bevestigingsschroef
- Alle andere maten tussen 30/30 en 120/120 per stappen van 5 mm beschikbaar ; raadpleeg ons

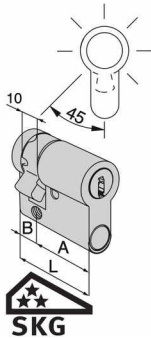


code	L	A/B	pins	KD	KA	CE	MK	GMK
YB1.0R3M1.07.012	60	30/30	18 Vernikkeld	OK	OK	OK	OK	OK
YB1.0R3M1.26.012	65	30/35	18 Vernikkeld	OK	OK	OK	OK	OK
YB1.0R3M1.13.012	70	35/35	18 Vernikkeld	OK	OK	OK	OK	OK
YB1.0R3M1.12.012	70	40/30	18 Vernikkeld	OK	OK	OK	OK	OK
YB1.0R3M1.27.012	75	30/45	18 Vernikkeld	OK	OK	OK	OK	OK
YB1.0R3M1.28.012	75	35/40	18 Vernikkeld	OK	OK	OK	OK	OK
YB1.0R3M1.17.012	80	30/50	18 Vernikkeld	OK	OK	OK	OK	OK
YB1.0R3M1.19.012	80	35/45	18 Vernikkeld	OK	OK	OK	OK	OK
YB1.0R3M1.18.012	80	40/40	18 Vernikkeld	OK	OK	OK	OK	OK
YB1.0R3M1.33.012	85	30/55	18 Vernikkeld	OK	OK	OK	OK	OK
YB1.0R3M1.31.012	85	35/50	18 Vernikkeld	OK	OK	OK	OK	OK
YB1.0R3M1.30.012	85	40/45	18 Vernikkeld	OK	OK	OK	OK	OK
YB1.0R3M1.20.012	90	30/60	18 Vernikkeld	OK	OK	OK	OK	OK
YB1.0R3M1.32.012	90	35/55	18 Vernikkeld	OK	OK	OK	OK	OK
YB1.0R3M1.21.012	90	40/50	18 Vernikkeld	OK	OK	OK	OK	OK
YB1.0R3M1.29.012	90	45/45	18 Vernikkeld	OK	OK	OK	OK	OK
YB1.0R3M1.41.012	95	30/65	18 Vernikkeld	OK	OK	OK	OK	OK
YB1.0R3M1.38.012	95	35/60	18 Vernikkeld	OK	OK	OK	OK	OK
YB1.0R3M1.42.012	95	40/55	18 Vernikkeld	OK	OK	OK	OK	OK
YB1.0R3M1.39.012	95	45/50	18 Vernikkeld	OK	OK	OK	OK	OK
YB1.0R3M1.24.012	100	30/70	18 Vernikkeld	OK	OK	OK	OK	OK
YB1.0R3M1.22.012	100	35/65	18 Vernikkeld	OK	OK	OK	OK	OK
YB1.0R3M1.25.012	100	40/60	18 Vernikkeld	OK	OK	OK	OK	OK
YB1.0R3M1.43.012	100	45/55	18 Vernikkeld	OK	OK	OK	OK	OK
YB1.0R3M1.23.012	100	50/50	18 Vernikkeld	OK	OK	OK	OK	OK
YB1.0R3M1.56.012	105	30/75	18 Vernikkeld	OK	OK	OK	OK	OK
YB1.0R3M1.49.012	105	35/70	18 Vernikkeld	OK	OK	OK	OK	OK
YB1.0R3M1.44.012	105	40/65	18 Vernikkeld	OK	OK	OK	OK	OK
YB1.0R3M1.54.012	105	45/60	18 Vernikkeld	OK	OK	OK	OK	OK
YB1.0R3M1.64.012	105	50/55	18 Vernikkeld	OK	OK	OK	OK	OK
YB1.0R3M1.37.012	110	30/80	18 Vernikkeld	OK	OK	OK	OK	OK
YB1.0R3M1.57.012	110	35/75	18 Vernikkeld	OK	OK	OK	OK	OK
YB1.0R3M1.35.012	110	40/70	18 Vernikkeld	OK	OK	OK	OK	OK
YB1.0R3M1.45.012	110	45/65	18 Vernikkeld	OK	OK	OK	OK	OK
YB1.0R3M1.36.012	110	50/60	18 Vernikkeld	OK	OK	OK	OK	OK
YB1.0R3M1.70.012	110	55/55	18 Vernikkeld	OK	OK	OK	OK	OK
YB1.0R3M1.77.012	115	30/85	18 Vernikkeld	OK	OK	OK	OK	OK
YB1.0R3M1.58.012	115	35/80	18 Vernikkeld	OK	OK	OK	OK	OK
YB1.0R3M1.59.012	115	40/75	18 Vernikkeld	OK	OK	OK	OK	OK
YB1.0R3M1.61.012	115	45/70	18 Vernikkeld	OK	OK	OK	OK	OK
YB1.0R3M1.65.012	115	50/65	18 Vernikkeld	OK	OK	OK	OK	OK
YB1.0R3M1.52.012	120	30/90	18 Vernikkeld	OK	OK	OK	OK	OK
YB1.0R3M1.60.012	120	40/80	18 Vernikkeld	OK	OK	OK	OK	OK
YB1.0R3M1.66.012	120	50/70	18 Vernikkeld	OK	OK	OK	OK	OK
YB1.0R3M1.40.012	120	60/60	18 Vernikkeld	OK	OK	OK	OK	OK
YB1.0R3M1.53.012	130	30/100	18 Vernikkeld	OK	OK	OK	OK	OK
YB1.0R3M1.55.012	130	50/80	18 Vernikkeld	OK	OK	OK	OK	OK
YB1.0R3M1.00.012	MOD	30+30	18 Vernikkeld	OK	OK	-	-	-





### Halve cilinders

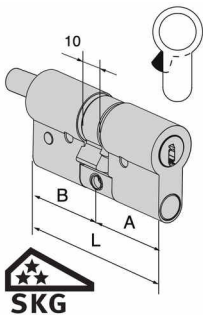


- 3 sleutels YB1.00820.00.0 + Bevestigingsschroeven
- Verstelbare nok 8 posities
- Alle andere maten tussen 30/10 en 120/10 per stappen van 5 mm beschikbaar ; raadpleeg ons

code	L	A/B	pins	KD	KA	CE	MK	GMK
1.0R3M4.02.0.12	40	30/10	18 Vernikkeld	OK	OK	OK	OK	OK
1.0R3M4.07.0.12	45	35/10	18 Vernikkeld	OK	OK	OK	OK	OK
1.0R3M4.03.0.12	50	40/10	18 Vernikkeld	OK	OK	OK	OK	OK
1.0R3M4.08.0.12	55	45/10	18 Vernikkeld	OK	OK	OK	OK	OK
1.0R3M4.04.0.12	60	50/10	18 Vernikkeld	OK	OK	OK	OK	OK
1.0R3M4.35.0.12	65	65/10	18 Vernikkeld	OK	OK	OK	OK	OK
1.0R3M4.05.0.12	70	60/10	18 Vernikkeld	OK	OK	OK	OK	OK
1.0R3M4.21.0.12	75	65/10	18 Vernikkeld	OK	OK	OK	OK	OK
1.0R3M4.06.0.12	80	70/10	18 Vernikkeld	OK	OK	OK	OK	OK
1.0R3M4.56.0.12	85	75/10	18 Vernikkeld	OK	OK	OK	OK	OK
1.0R3M4.20.0.12	90	80/10	18 Vernikkeld	OK	OK	OK	OK	OK
1.0R3M4.13.0.12	100	90/10	18 Vernikkeld	OK	OK	OK	OK	OK
1.0R3M4.00.0.12	MOD	30/-	18 Vernikkeld	OK	OK	-	-	-



### Knopcilinders



- 3 sleutels YB1.00820.00.0 + bevestigingsschroef
- Alle andere maten tussen 30/30 en 120/120 per stappen van 5 mm beschikbaar ; raadpleeg ons
- Zonder knop geleverd, zie benodigheden

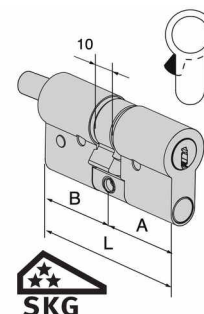
code	L	A/B	pins	KD	KA	CE	MK	GMK
YB1.0R3M2.07.012	60	30/30B	18 Vernikkeld	OK	OK	OK	OK	OK
YB1.0R3M2.26.012	65	30/35B	18 Vernikkeld	OK	OK	OK	OK	OK
YB1.0R3M2.81.012	65	35/30B	18 Vernikkeld	OK	OK	OK	OK	OK
YB1.0R3M2.82.012	70	30/40B	18 Vernikkeld	OK	OK	OK	OK	OK
YB1.0R3M2.13.012	70	35/35B	18 Vernikkeld	OK	OK	OK	OK	OK
YB1.0R3M2.12.012	70	40/30B	18 Vernikkeld	OK	OK	OK	OK	OK
YB1.0R3M2.27.012	75	30/45B	18 Vernikkeld	OK	OK	OK	OK	OK
YB1.0R3M2.28.012	75	35/40B	18 Vernikkeld	OK	OK	OK	OK	OK
YB1.0R3M2.83.012	75	40/35B	18 Vernikkeld	OK	OK	OK	OK	OK
YB1.0R3M2.91.012	75	45/30B	18 Vernikkeld	OK	OK	OK	OK	OK
YB1.0R3M2.17.012	80	30/50B	18 Vernikkeld	OK	OK	OK	OK	OK
YB1.0R3M2.19.012	80	35/45B	18 Vernikkeld	OK	OK	OK	OK	OK
YB1.0R3M2.18.012	80	40/40B	18 Vernikkeld	OK	OK	OK	OK	OK
YB1.0R3M2.85.012	80	45/35B	18 Vernikkeld	OK	OK	OK	OK	OK
YB1.0R3M2.90.012	80	50/30B	18 Vernikkeld	OK	OK	OK	OK	OK
YB1.0R3M2.33.012	85	30/55B	18 Vernikkeld	OK	OK	OK	OK	OK
YB1.0R3M2.31.012	85	35/50B	18 Vernikkeld	OK	OK	OK	OK	OK
YB1.0R3M2.30.012	85	40/45B	18 Vernikkeld	OK	OK	OK	OK	OK
YB1.0R3M2.84.012	85	45/40B	18 Vernikkeld	OK	OK	OK	OK	OK
YB1.0R3M2.94.012	85	50/35B	18 Vernikkeld	OK	OK	OK	OK	OK
YB1.0R3M2.92.012	85	55/30B	18 Vernikkeld	OK	OK	OK	OK	OK
YB1.0R3M2.20.012	90	30/60B	18 Vernikkeld	OK	OK	OK	OK	OK
YB1.0R3M2.32.012	90	35/55B	18 Vernikkeld	OK	OK	OK	OK	OK
YB1.0R3M2.21.012	90	40/50B	18 Vernikkeld	OK	OK	OK	OK	OK
YB1.0R3M2.29.012	90	45/45B	18 Vernikkeld	OK	OK	OK	OK	OK
YB1.0R3M2.95.012	90	50/40B	18 Vernikkeld	OK	OK	OK	OK	OK

### Knopcilinders

- 3 sleutels YB1.00820.00.0 + bevestigingsschroef
- Alle andere maten tussen 30/30 en 120/120 per stappen van 5 mm beschikbaar ; raadpleeg ons
- Zonder knop geleverd, zie benodigheden

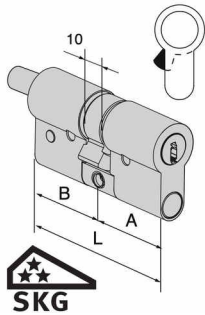


code	L	A/B	pins	KD	KA	CE	MK	GMK
YB1.0R3M2.97.012	90	55/35B	18 Vernikkeld	OK	OK	OK	OK	OK
YB1.0R3M2.87.012	90	60/30B	18 Vernikkeld	OK	OK	OK	OK	OK
YB1.0R3M2.41.012	95	30/65B	18 Vernikkeld	OK	OK	OK	OK	OK
YB1.0R3M2.38.012	95	35/60B	18 Vernikkeld	OK	OK	OK	OK	OK
YB1.0R3M2.42.012	95	40/B55	18 Vernikkeld	OK	OK	OK	OK	OK
YB1.0R3M2.39.012	95	45/50B	18 Vernikkeld	OK	OK	OK	OK	OK
YB1.0R3M2.96.012	95	50/45B	18 Vernikkeld	OK	OK	OK	OK	OK
YB1.0R3M2.98.012	95	55/40B	18 Vernikkeld	OK	OK	OK	OK	OK
YB1.0R3M2.A1.012	95	60/35B	18 Vernikkeld	OK	OK	OK	OK	OK
YB1.0R3M2.A3.012	95	65/30B	18 Vernikkeld	OK	OK	OK	OK	OK
YB1.0R3M2.24.012	100	30/70B	18 Vernikkeld	OK	OK	OK	OK	OK
YB1.0R3M2.22.012	100	35/65B	18 Vernikkeld	OK	OK	OK	OK	OK
YB1.0R3M2.25.012	100	40/60B	18 Vernikkeld	OK	OK	OK	OK	OK
YB1.0R3M2.43.012	100	45/55B	18 Vernikkeld	OK	OK	OK	OK	OK
YB1.0R3M2.23.012	100	50/50B	18 Vernikkeld	OK	OK	OK	OK	OK
YB1.0R3M2.99.012	100	55/45B	18 Vernikkeld	OK	OK	OK	OK	OK
YB1.0R3M2.A2.012	100	60/40B	18 Vernikkeld	OK	OK	OK	OK	OK
YB1.0R3M2.A4.012	100	65/35B	18 Vernikkeld	OK	OK	OK	OK	OK
YB1.0R3M2.88.012	100	70/30B	18 Vernikkeld	OK	OK	OK	OK	OK
YB1.0R3M2.56.012	105	30/75B	18 Vernikkeld	OK	OK	OK	OK	OK
YB1.0R3M2.49.012	105	35/70B	18 Vernikkeld	OK	OK	OK	OK	OK
YB1.0R3M2.44.012	105	40/65B	18 Vernikkeld	OK	OK	OK	OK	OK
YB1.0R3M2.B8.012	105	50/55B	18 Vernikkeld	OK	OK	OK	OK	OK
YB1.0R3M2.64.012	105	55/50B	18 Vernikkeld	OK	OK	OK	OK	OK
YB1.0R3M2.B6.012	105	65/40B	18 Vernikkeld	OK	OK	OK	OK	OK
YB1.0R3M2.A8.012	105	70/35B	18 Vernikkeld	OK	OK	OK	OK	OK
YB1.0R3M2.A9.012	105	75/30B	18 Vernikkeld	OK	OK	OK	OK	OK
YB1.0R3M2.37.012	110	30/80B	18 Vernikkeld	OK	OK	OK	OK	OK
YB1.0R3M2.57.012	110	35/75B	18 Vernikkeld	OK	OK	OK	OK	OK
YB1.0R3M2.35.012	110	40/70B	18 Vernikkeld	OK	OK	OK	OK	OK
YB1.0R3M2.45.012	110	45/65B	18 Vernikkeld	OK	OK	OK	OK	OK
YB1.0R3M2.36.012	110	50/60B	18 Vernikkeld	OK	OK	OK	OK	OK
YB1.0R3M2.89.012	110	60/B50	18 Vernikkeld	OK	OK	OK	OK	OK
YB1.0R3M2.C4.012	110	65/45B	18 Vernikkeld	OK	OK	OK	OK	OK
YB1.0R3M2.B4.012	110	70/40B	18 Vernikkeld	OK	OK	OK	OK	OK
YB1.0R3M2.C2.012	110	75/30B	18 Vernikkeld	OK	OK	OK	OK	OK
YB1.0R3M2.93.012	110	80/30B	18 Vernikkeld	OK	OK	OK	OK	OK
YB1.0R3M2.77.012	115	30/85B	18 Vernikkeld	OK	OK	OK	OK	OK
YB1.0R3M2.58.012	115	35/80B	18 Vernikkeld	OK	OK	OK	OK	OK
YB1.0R3M2.59.012	115	40/75B	18 Vernikkeld	OK	OK	OK	OK	OK
YB1.0R3M2.61.012	115	45/70B	18 Vernikkeld	OK	OK	OK	OK	OK
YB1.0R3M2.B5.012	115	50/65B	18 Vernikkeld	OK	OK	OK	OK	OK
YB1.0R3M2.71.012	115	55/B60	18 Vernikkeld	OK	OK	OK	OK	OK
YB1.0R3M2.B1.012	115	60/55B	18 Vernikkeld	OK	OK	OK	OK	OK
YB1.0R3M2.B7.012	115	65/50B	18 Vernikkeld	OK	OK	OK	OK	OK
YB1.0R3M2.65.012	115	75/40B	18 Vernikkeld	OK	OK	OK	OK	OK
YB1.0R3M2.G2.012	115	80/35B	18 Vernikkeld	OK	OK	OK	OK	OK
YB1.0R3M2.G4.012	115	85/30B	18 Vernikkeld	OK	OK	OK	OK	OK
YB1.0R3M2.52.012	120	30/90B	18 Vernikkeld	OK	OK	OK	OK	OK
YB1.0R3M2.E1.012	120	35/85B	18 Vernikkeld	OK	OK	OK	OK	OK





### Knopcilinders

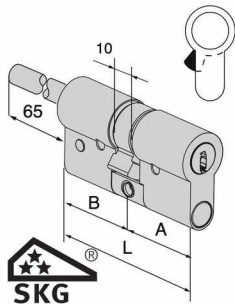


- 3 sleutels YB1.00820.00.0 + bevestigingsschroef
- Alle andere maten tussen 30/30 en 120/120 per stappen van 5 mm beschikbaar ; raadpleeg ons
- Zonder knop geleverd, zie benodigheden

code	L	A/B	pins		KD	KA	CE	MK	GMK
YB1.0R3M2.60.012	120	40/80B	18	Vernikkeld	OK	OK	OK	OK	OK
YB1.0R3M2.62.012	120	45/75B	18	Vernikkeld	OK	OK	OK	OK	OK
YB1.0R3M2.66.012	120	50/70B	18	Vernikkeld	OK	OK	OK	OK	OK
YB1.0R3M2.72.012	120	55/65B	18	Vernikkeld	OK	OK	OK	OK	OK
YB1.0R3M2.40.012	120	60/60B	18	Vernikkeld	OK	OK	OK	OK	OK
YB1.0R3M2.86.012	120	65/55B	18	Vernikkeld	OK	OK	OK	OK	OK
YB1.0R3M2.E7.012	120	70/50B	18	Vernikkeld	OK	OK	OK	OK	OK
YB1.0R3M2.E5.012	120	75/45B	18	Vernikkeld	OK	OK	OK	OK	OK
YB1.0R3M2.B3.012	120	80/40B	18	Vernikkeld	OK	OK	OK	OK	OK
YB1.0R3M2.C6.012	120	90/30B	18	Vernikkeld	OK	OK	OK	OK	OK
YB1.0R3M2.C7.012	130	100/30B	18	Vernikkeld	OK	OK	OK	OK	OK
YB1.0R3M2.53.012	130	30/100B	18	Vernikkeld	OK	OK	OK	OK	OK
YB1.0R3M2.E2.012	130	35/95B	18	Vernikkeld	OK	OK	OK	OK	OK
YB1.0R3M2.G7.012	130	95/35B	18	Vernikkeld	OK	OK	OK	OK	OK



### Knopcilinders lange tige

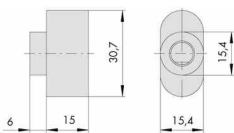


- 3 sleutels YB1.00820.00.0 + bevestigingsschroef
- Met inkortbare tige van 65 mm
- Alle andere maten tussen 30/30 en 120/120 per stappen van 5 mm beschikbaar ; raadpleeg ons
- Zonder knop geleverd, zie benodigheden

code	L	A/B	pins		KD	KA	CE	MK	GMK
YB1.0R3M7.07.012	60	30/30B	18	Vernikkeld	OK	OK	OK	OK	OK
YB1.0R3M7.81.012	65	35/30B	18	Vernikkeld	OK	OK	OK	OK	OK
YB1.0R3M7.12.012	70	40/30B	18	Vernikkeld	OK	OK	OK	OK	OK
YB1.0R3M7.91.012	75	45/30B	18	Vernikkeld	OK	OK	OK	OK	OK
YB1.0R3M7.90.012	80	50/30B	18	Vernikkeld	OK	OK	OK	OK	OK
YB1.0R3M7.92.012	85	55/30B	18	Vernikkeld	OK	OK	OK	OK	OK
YB1.0R3M7.87.012	90	60/30B	18	Vernikkeld	OK	OK	OK	OK	OK
YB1.0R3M7.A3.012	95	65/30B	18	Vernikkeld	OK	OK	OK	OK	OK
YB1.0R3M7.88.012	100	70/30B	18	Vernikkeld	OK	OK	OK	OK	OK
YB1.0R3M7.93.012	110	80/30B	18	Vernikkeld	OK	OK	OK	OK	OK
YB1.0R3M7.C6.012	120	90/30B	18	Vernikkeld	OK	OK	OK	OK	OK
YB1.0R3M7.C7.012	130	100/30B	18	Vernikkeld	OK	OK	OK	OK	OK



### Knop



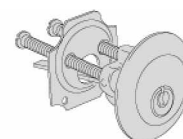
- Ovale knop in messing

code	
YB1.06355.00.066	Messing gepolijst
YB1.06354.00.068	Messing gesatineerd
YB1.06354.00.023	Messing mat verchroomd
YB1.06355.00.012	Messing vernikkeld

### Staartcilinders

- 3 sleutels YB1.00820.00.0 + bevestigingsschroeven
- Voor deurdikte : 100 mm MAX
- Voor sloten :  
 YB1.1A610 YB1.11540 YB1.11610 YB1.11615 YB1.50010 YB1.50110 YB1.50115 YB1.50130  
 YB1.50180 YB1.50330 YB1.54310 YB1.54312 YB1.54315 YB1.54340 YB1.54342 YB1.54350  
 YB1.54352 YB1.54510 YB1.54512 YB1.54550 YB1.54552 YB1.54570 YB1.54572

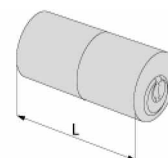
code	pins		KD	KA	CE	MK	GMK
YB1.0R510.00.012	18	Vernikkeld	OK	OK	OK	OK	OK

### Tubulaire cilinder

- 3 sleutels YB1.00820.00.0 + bevestigingsschroeven
- Voor deurdikte : 100 mm MAX
- Verlengkit YB1.07165 leverbaar voor deurdiktes van 60, 80 en 100mm  
 zie rubriek benodigheden
- Voor sloten :  
 YB1.1A611 YB1.11611 YB1.50111 YB1.50116 YB1.50131 YB1.50181 YB1.50411 YB1.50481  
 YB1.50511 YB1.50581 YB1.54316 YB1.54341

code	L	pins		KD	KA	CE	MK	GMK
YB1.0R210.55.012	55	18	Vernikkeld	OK	OK	OK	OK	OK

### Cilinders voor stalen hangsloten

- 2 sleutels YB1.00820.00.0
- Geleverd met beschermepastille

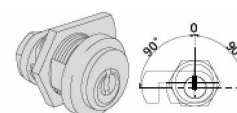
code	pins		KD	KA	CE	MK	GMK
YB1.0R610.00.0	18	Messing	OK	OK	OK	OK	OK




### Wervelcilinders

- 3 sleutels YB1.00820.00.0
- Wervel YB1.06414.20 ou YB1.06414.30 apart te bestellen : zie benodigheden
- Ø cilinder : 23 mm
- Voor deurdikte van 19 mm MAX (zonder buiten rosas), anders 14 mm

code	pins		KD	KA	CE	MK	GMK
YB1.0R410.00.012	18	Vernikkeld	OK	OK	OK	OK	OK



### Geslepen sleutels



#### code

YB1.00820.00.0CL.KC	Sleutel volgens code later besteld
YB1.00820.00.0CL.KCSYS*	Sleutel volgens code later besteld in een sleutelplan CE MK of GMK
YB1.00820.00.0CL.CH+	Extra eigen sleutel
YB1.00820.00.0CL.CH-	Vermindering voor niet geleverde eigen sleutel bij cilinder CE MK GMK
YB1.00820.00.0CL.MK*	Enkele hoofdsleutel
YB1.00820.00.0CL.GMK*	Generale hoofdsleutel
YB1.00820.00.0CL.MC*	Enkele hoofdsleutel nabestelling op code
YB1.00820.00.0CL.GMC*	Generale hoofdsleutel nabestelling op code



### Speciale uitvoeringen



#### code

YB-FREE-CAM-RS5	Toeslag vrijdraaiende meenemer / dubbele cilinder
YB1.06414.20.0	Wervel haak plat
SURC-YB-PLANS/15	Verhoging niet CF/HS/HU/EN/HN/HF plan
YB-CARD.RS5-DUPLICATA*	Duplikaat van de eigendomskaart
YB-KNOB-ASSEMBLY	Knopmontage op cilinder + verpakking




## Cilindrische knop

- Cilinder knop : cilindrische knop in aluminium

## code

YB1.06353.00.044	Aluminium zwart gelakt
YB1.06353.00.060	Aluminium goud geanodiseerd
YB1.06353.00.064	Aluminium geanodiseerd donker bruin
YB1.06353.00.062	Aluminium geanodiseerd natuur

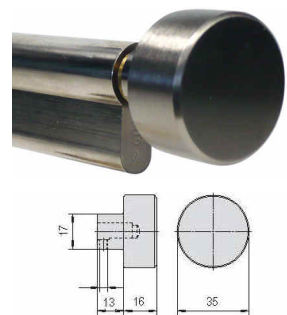


## Ronde knop

- Cilinder knop : ronde knop in messing

## code

YB1.06357.00.066	Messing gepolijst
YB1.06357.00.012	Messing vernikkeld

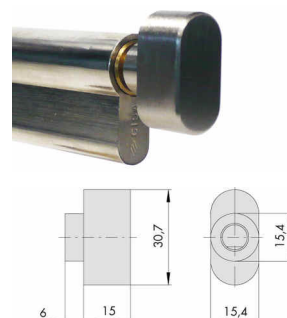


## Ovale knop

- Cilinder knop : ovale knop in messing

## code

YB1.06354.00.021*	Messing verchroomd
YB1.06355.00.066	Messing gepolijst
YB1.06354.00.068	Messing gesatineerd
YB1.06354.00.023	Messing mat verchroomd
YB1.06355.00.012	Messing vernikkeld





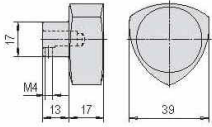
### Driehoekige knop



- Cilinder knop : driehoekige knop in messing

#### code

YB1.06356.00.012	Messing vernikkeld
YB1.06356.00.066	Messing gepolijst



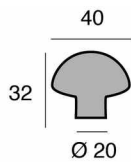
### Knop lotus



- Cilinder knop : LOTUS in aluminium

#### code

YBKNOB-LOTUS.F1	Aluminium zilver
YBKNOB-LOTUS.F8	Aluminium vernikkeld
YBKNOB-LOTUS.SAT9005	Aluminium mat zwart gelakt



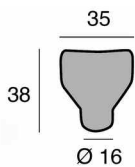
### Knop butterfly



- Cilinder knop : BUTTERFLY in aluminium

#### code

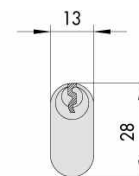
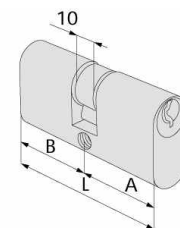
YBKNOB-BUTTERFLY.F8	Aluminium vernikkeld
YBKNOB-BUTTERFLY.SAT9005	Aluminium mat zwart gelakt



### Dubbele cilinders

- 3 sleutels YB1.01410.00.1
- Schroef M5x75mm

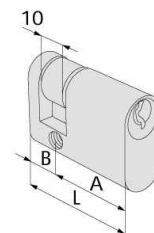
code	L	A/B	pins		KD	KA
YB1.08210.01.012	40	20/20	3	Vernikkeld	OK	OK
YB1.08210.02.012	56	28/28	5	Vernikkeld	OK	OK
YB1.08210.05.012	60	30/30	5	Vernikkeld	OK	OK
YB1.08210.06.012	63	28/35	5	Vernikkeld	OK	OK
YB1.08210.12.012	70	30/40	5	Vernikkeld	OK	OK
YB1.08210.13.012	70	35/35	5	Vernikkeld	OK	OK
YB1.08210.14.012*	73	28/45	5	Vernikkeld	OK	OK
YB1.08210.18.012	80	40/40	5	Vernikkeld	OK	OK



### Halve cilinders

- 3 sleutels YB1.01410.00.1
- Schroef M5x75mm

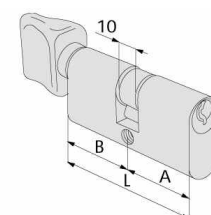
code	L	A/B	pins		KD	KA
YB1.08220.02.012	38	28/10	5	Vernikkeld	OK	OK



### Knopcilinders

- 3 sleutels YB1.01410.00.1
- Schroef M5x75mm

code	L	A/B	pins		KD	KA
YB1.08230.02.012	56	28/28	5	Vernikkeld	OK	OK





### Dubbele cilinders

# PZ



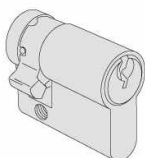
- Cilinders in messing vernikkeld met 5 stiften
- 3 sleutels in messing vernikkeld
- Schroef M5x65mm
- ENKEL LEVERBAAR PER COMPLETE VERPAKKING (10 stuks)

code	L	A/B		verp
YB-PZ2222	44	22/22	Vernikkeld	10
YB-PZ2525	50	25/25	Vernikkeld	10
YB-PZ3030	60	30/30	Vernikkeld	10
YB-PZ3030.KA	60	30/30	Vernikkeld	10
YB-PZ3035	65	30/35	Vernikkeld	10
YB-PZ3040	70	30/40	Vernikkeld	10
YB-PZ3535	70	35/35	Vernikkeld	10
YB-PZ3045	75	30/45	Vernikkeld	10
YB-PZ3540	75	35/40	Vernikkeld	10
YB-PZ3050	80	30/50	Vernikkeld	10
YB-PZ3545	80	35/45	Vernikkeld	10
YB-PZ4040	80	40/40	Vernikkeld	10
YB-PZ3055	85	30/55	Vernikkeld	10
YB-PZ4045	85	40/45	Vernikkeld	10
YB-PZ3060	90	30/60	Vernikkeld	10
YB-PZ3555	90	35/55	Vernikkeld	10
YB-PZ4050	90	40/50	Vernikkeld	10
YB-PZ4545	90	45/45	Vernikkeld	10
YB-PZ3065	95	30/65	Vernikkeld	10
YB-PZ3560	95	35/60	Vernikkeld	10
YB-PZ4550	95	45/50	Vernikkeld	10
YB-PZ3070	100	30/70	Vernikkeld	10
YB-PZ3565	100	35/65	Vernikkeld	10
YB-PZ4555	100	45/55	Vernikkeld	10
YB-PZ3075	105	30/75	Vernikkeld	10
YB-PZ3570	105	35/70	Vernikkeld	10
YB-PZ4560	105	45/60	Vernikkeld	10



### Halve cilinders

# PZ



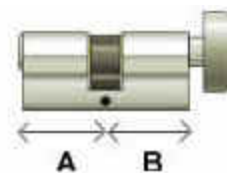
- Cilinders in messing vernikkeld met 5 stiften
- 3 sleutels in messing vernikkeld
- Schroef M5x65mm
- ENKEL LEVERBAAR PER COMPLETE VERPAKKING (10 stuks)

code	L	A/B		verp
YB-PZ3010	40	30/10	Vernikkeld /St.	10
YB-PZ3010*10	40	30/10	Vernikkeld - BULK 10 St.	10

### Cilinders met knop

- Cilinders in messing vernikkeld met 5 stiften
- 3 sleutels in messing vernikkeld
- Schroef M5x65mm
- Met ovale knop in messing vernikkeld
- ENKEL LEVERBAAR PER COMPLETE VERPAKKING (10 stuks)

code	L	A/B		verp
YB-PZ3030K	60	30/B30	Vernikkeld	10

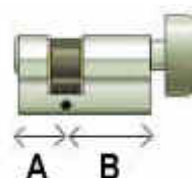


# PZ

### Halve cilinders met knop

- Cilinders in messing vernikkeld met 5 stiften
- 3 sleutels in messing vernikkeld
- Schroef M5x65mm
- Met ovale knop in messing vernikkeld
- ENKEL LEVERBAAR PER COMPLETE VERPAKKING (10 stuks)

code	L	A/B		verp
YB-PZ1030K	40	10/B30	Vernikkeld	10

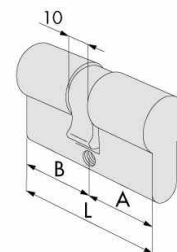


# PZ

### Blinde cilinders

- Cilinders in messing vernikkeld
- Schroef M5x65mm
- ENKEL LEVERBAAR PER COMPLETE VERPAKKING (10 stuks)

code	L	A/B		verp
YB-PZ3010B	40	30/10	Vernikkeld	10
YB-PZ3030B	60	30/30	Vernikkeld	10



# PZ

### Blanke sleutels

code		verp
YB-KEY.LIT-E	Vernikkeld	200

# PZ

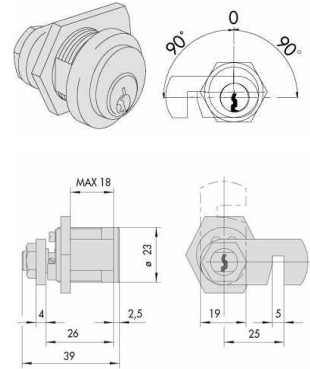


### Cilinders : Ø 23mm

- 3 sleutels YB1.01310.00.1
- Wervel YB1.06414.20 & YB1.06414.30 apart te bestellen
- Ø cilinder : 23mm
- Voor deurdikte : 18mm MAX
- Prijs zonder wervel

code	T	pins	verp	KD	KA	CE	MK	GMK
YB1.72250.26.0	18	5	Vernikkeld	1	OK	OK	OK	OK

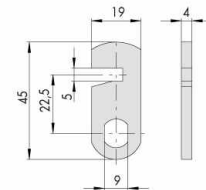
# 085



### Haakwervel

code

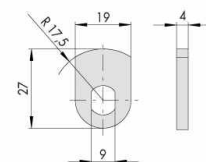
YB1.06414.20.0 Wervel haak plat



### Volle wervel

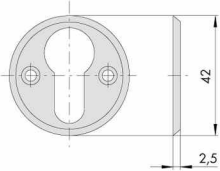
code

YB1.06414.30.0 Verzinkt



**code**

YB-KNOB-ASSEMBLY Knopmontage op cilinder + verpakking

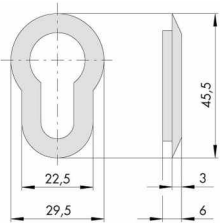


- Ronde rozet voor cilinder PZ

**code**

YB1.06010.00.0 Messing

YB1.06010.00.012 Vernikkeld

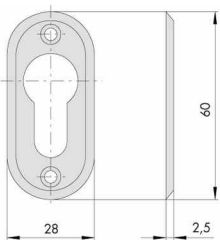


- Rozet voor cilinder PZ

**code**

YB1.06011.00.0 Messing

YB1.06011.00.012 Vernikkeld

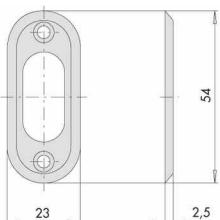


- Ovale rozet voor cilinder PZ

**code**

YB1.06012.00.0 Messing

YB1.06012.00.012 Vernikkeld



- Ovale rozet voor ovale cilinder YB1.08210 YB1.08220 YB1.08230

**code**

YB1.06027.00.0 Messing

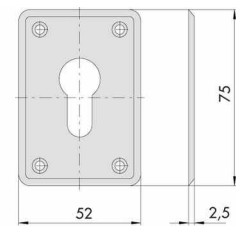
YB1.06027.00.012 Vernikkeld



- Vierkanl rozet voor cilinder PZ

**code**

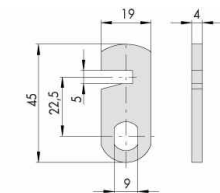
<b>YB1.06043.00.0B1</b>	Mat chroom
<b>YB1.06043.00.012</b>	Vernikkeld
<b>YB1.06043.00.0</b>	Messing



- Wervel voor cilinder YB1.72250 YB1.72555 YB1.72270 YB1.72275 YB1.0A410 YB1.0M410 YB1.0H410 YB1.0N410

**code**

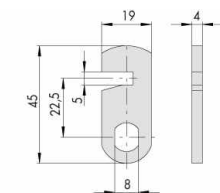
<b>YB1.06414.20.0</b>	Wervel haak plat
-----------------------	------------------



- Wervel voor cilinder YB1.0L410

**code**

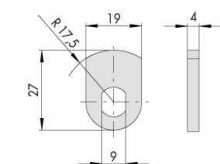
<b>YB1.06414.25.0</b>	Wervel haak plat RS3
-----------------------	----------------------



- Wervel voor cilinder YB1.72250 YB1.72555 YB1.72260 YB1.72275 YB1.0A410 YB1.0M410 YB1.0H410 YB1.0N410

**code**

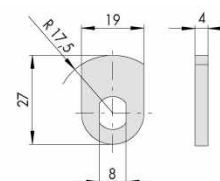
<b>YB1.06414.30.0</b>	Verzinkt
-----------------------	----------

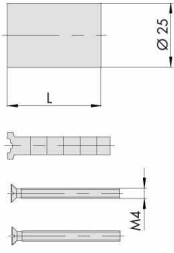


- Wervel voor cilinder YB1.0L410

**code**

<b>YB1.06414.35.0.FS</b>	Wervel haak plat voor 1.0L410
--------------------------	-------------------------------





- Verlengkit voor cilinders YB1.0A210 YB1.0B210 YB1.0H210 YB1.02552 YB1.02562 YB1.02572 YB1.02592

code	L	
YB1.07165.00.0	36	Messing
YB1.07165.01.0	46	Messing
YB1.07165.02.0	56	Messing
YB1.07165.03.0	66	Messing
YB1.07165.04.0	76	Messing



- Schroef voor cilinder M5 x 75 mm

code	
YBK.99086.01.012	Vernikkeld



- Staart voor cilinder YB1.02500.00

code	
YB1.07564.01.0.FS	Messing

Padlocks



De in deze catalogoog opgenomen gegevens en prijzen zijn louter indicatief en kunnen, zonder voorafgaandelijk bericht, steeds worden gewijzigd.

Locking Line : MESSING

B-7



Locking Line : MARINE

B-9



MESSING

B-10



MARINE

B-11



STAAL : C2000

B-13



STAAL : C3000

B-15



STAAL : ASIX P8

B-17





**B-19**

**STAAL : ASTRAL**



**B-21**

**STAAL : TEKNO-PRO**



**B-23**

**STAAL : AP4**



**B-25**

**STAAL : RS3 S**



**B-27**

**STAAL : RSS**



**B-29**

**MAGNETISCHE**



**B-30**

**DIVERSEN**



PP	B-16,	YB1.00820.00.OCL.MC*	B-28	YB1.26020.50.0.FS	B-11
	B-20,	YB1.00820.00.OCL.MK*	B-28	YB1.26021.40.0	B-11
	B-22,	YB1.01.....CH-	B-12	YB1.26022.50.0	B-11
	B-24	YB1.01.....CH+	B-12	YB1.26022.60.0	B-11
SURC-YB-PLANS/15	B-14,	YB1.01.....GMC	B-12	YB1.26810.55.0	B-30
	B-16,	YB1.01.....GMK	B-12	YB1.28053.55.0+	B-19
	B-18,	YB1.01.....KC	B-12	YB1.28053.56.0+	B-19
	B-20,	YB1.01.....KCSYS	B-12	YB1.28053.57.0+	B-19
	B-22,	YB1.01.....MC	B-12	YB1.28053.70.0+	B-19
	B-24,	YB1.01.....MK	B-12	YB1.28053.71.0+	B-19
	B-26,	YB1.01070.10.1	B-14	YB1.28053.72.0+	B-19
	B-28	YB1.01070.10.1.CH-	B-14	YB1.28056.55.0+	B-13
YB1.00430.00.1.CH-	B-16	YB1.01070.10.1.CH+	B-14	YB1.28056.56.0+	B-13
YB1.00430.00.1.CH+	B-16	YB1.01070.10.1.KC	B-14	YB1.28056.57.0+	B-13
YB1.00430.00.1.GMC	B-16	YB1.01070.10.1.KCSYS	B-14	YB1.28056.70.0+	B-13
YB1.00430.00.1.GMK	B-16	YB1.01210.00.2	B-12	YB1.28056.71.0+	B-13
YB1.00430.00.1.KC	B-16	YB1.01310.00.1	B-12	YB1.28056.72.0+	B-13
YB1.00430.00.1.KCSYS	B-16	YB1.01310.20.1.MK	B-14	YB1.28059.55.OCL+	B-25
YB1.00430.00.1.MC	B-16	YB1.01310.30.1.GMC	B-14	YB1.28059.56.OCL+	B-25
YB1.00430.00.1.MK	B-16	YB1.01310.30.1.GMK	B-14	YB1.28059.57.OCL+	B-25
YB1.00430.00.1/_/_/_	B-16	YB1.01310.30.1.MC	B-14	YB1.28059.70.OCL+	B-25
YB1.00620.01.0.CH-	B-20	YB1.01410.00.1	B-12	YB1.28059.71.OCL+	B-25
YB1.00620.01.0.CH+	B-20	YB1.01430.00.1	B-12	YB1.28059.72.OCL+	B-25
YB1.00620.01.0.GMC	B-20	YB1.01440.00.1	B-12	YB1.2805M.55.OCL+	B-21
YB1.00620.01.0.GMK	B-20	YB1.06300.14.0	B-32	YB1.2805M.56.OCL+	B-21
YB1.00620.01.0.KC	B-20	YB1.06300.18.0	B-32	YB1.2805M.57.OCL+	B-21
YB1.00620.01.0.MC	B-20	YB1.06301.50.0	B-32	YB1.2805M.70.OCL+	B-21
YB1.00620.01.0.MK	B-20	YB1.06301.60.0	B-32	YB1.2805M.71.OCL+	B-21
YB1.00620.01.0/W08	B-20	YB1.06302.25.0	B-33	YB1.2805M.72.OCL+	B-21
YB1.00620.01.0/W20	B-20	YB1.06302.60.0	B-33	YB1.2805N.55.0+	B-15
YB1.00620.90.0/W08	B-20	YB1.06303.00.0	B-33	YB1.2805N.56.0+	B-15
YB1.00670.10.0	B-18	YB1.21010.20.0	B-7	YB1.2805N.57.0+	B-15
YB1.00670.10.0.CH-	B-18	YB1.21010.25.0	B-7	YB1.2805N.70.0+	B-15
YB1.00670.10.0.CH+	B-18	YB1.21010.30.0	B-7	YB1.2805N.71.0+	B-15
YB1.00670.10.0.GMC	B-18	YB1.21010.40.0	B-7	YB1.2805N.72.0+	B-15
YB1.00670.10.0.GMK	B-18	YB1.21010.50.0	B-7	YB1.2805P.55.0+	B-23
YB1.00670.10.0.KC	B-18	YB1.21010.60.0	B-7	YB1.2805P.56.0+	B-23
YB1.00670.10.0.KCSYS	B-18	YB1.21010.70.0	B-7	YB1.2805P.57.0+	B-23
YB1.00670.10.0.MC	B-18	YB1.21011.30.0	B-7	YB1.2805P.70.0+	B-23
YB1.00670.10.0.MK	B-18	YB1.21011.40.0	B-7	YB1.2805P.71.0+	B-23
YB1.00690.00.OCL.CH-	B-22	YB1.21011.50.0	B-7	YB1.2805P.72.0+	B-23
YB1.00690.00.OCL.CH+	B-22	YB1.21190.20.0	B-30	YB1.2805Q.55.0+	B-17
YB1.00690.00.OCL.GMC	B-22	YB1.21190.30.0	B-30	YB1.2805Q.56.0+	B-17
YB1.00690.00.OCL.GMK	B-22	YB1.21190.40.0	B-30	YB1.2805Q.57.0+	B-17
YB1.00690.00.OCL.KC	B-22	YB1.21610.50.0*	B-8	YB1.2805Q.70.0+	B-17
YB1.00690.00.OCL.KCSYS	B-22	YB1.21610.63.0	B-8	YB1.2805Q.71.0+	B-17
YB1.00690.00.OCL.MC	B-22	YB1.21610.70.0	B-8	YB1.2805Q.72.0+	B-17
YB1.00690.00.OCL.MK	B-22	YB1.21610.90.0	B-8	YB1.2805R.55.OCL+	B-27
YB1.00690.00.OCP/_/_/_	B-22	YB1.21710.30.0*	B-9	YB1.2805R.56.OCL+	B-27
YB1.00800.00.OCL.CH+	B-26	YB1.21710.40.0	B-9	YB1.2805R.57.OCL+	B-27
YB1.00800.00.OCL.GMC*	B-26	YB1.21710.50.0	B-9	YB1.2805R.70.OCL+	B-27
YB1.00800.00.OCL.GMK*	B-26	YB1.21710.60.0	B-9	YB1.2805R.71.OCL+	B-27
YB1.00800.00.OCL.KC	B-26	YB1.21711.40.0	B-9	YB1.2805R.72.OCL+	B-27
YB1.00800.00.OCL.KCSYS*	B-26	YB1.21810.65.0	B-8	YB1.28353.62.0+FS	B-19
YB1.00800.00.OCL.MC*	B-26	YB1.21810.80.0	B-8	YB1.28353.73.0+FS	B-19
YB1.00800.00.OCL.MK*	B-26	YB1.22010.15.0*	B-10	YB1.28356.62.0+FS	B-13
YB1.00810.00.0.CH-	B-24	YB1.22010.20.0*	B-10	YB1.28356.73.0+FS	B-13
YB1.00810.00.0.CH+	B-24	YB1.22010.25.0	B-10	YB1.28359.62.OCL+FS	B-25
YB1.00810.00.0.GMC	B-24	YB1.22010.30.0	B-10	YB1.28359.73.OCL+FS	B-25
YB1.00810.00.0.GMK	B-24	YB1.22010.40.0	B-10	YB1.2835M.62.OCL+FS	B-21
YB1.00810.00.0.KC	B-24	YB1.22010.50.0	B-10	YB1.2835M.73.OCL+FS	B-21
YB1.00810.00.0.KCSYS	B-24	YB1.22010.60.0	B-10	YB1.2835N.62.0+FS	B-15
YB1.00810.00.0.MC	B-24	YB1.22010.70.0.FS	B-10	YB1.2835N.73.0+FS	B-15
YB1.00810.00.0.MK	B-24	YB1.22011.20.0*	B-10	YB1.2835P.62.0+FS	B-23
YB1.00810.00.0/_/_/_	B-24	YB1.22011.30.0*	B-10	YB1.2835P.73.0+FS	B-23
YB1.00820.00.OCL.CH-	B-26,	YB1.22011.31.0	B-10	YB1.2835Q.62.0+FS	B-17
	B-28	YB1.22011.40.0	B-10	YB1.2835Q.73.0+FS	B-17
YB1.00820.00.OCL.CH+	B-28	YB1.22011.41.0	B-10	YB1.2835R.62.OCL+FS	B-27
YB1.00820.00.OCL.GMC*	B-28	YB1.22011.50.0	B-10	YB1.2835R.73.OCL+FS	B-27
YB1.00820.00.OCL.GMK*	B-28	YB1.22011.52.0	B-10	YB1.28553.66.0+	B-19
YB1.00820.00.OCL.KC	B-28	YB1.26020.30.0	B-11	YB1.28553.67.0+	B-19
YB1.00820.00.OCL.KCSYS*	B-28	YB1.26020.40.0	B-11	YB1.28553.75.0+	B-19

YB1.28553.84.0+	B-19	YB-NUMBERING-KEY	B-14,
YB1.28553.85.0+	B-19		B-16,
YB1.28556.66.0+	B-13		B-18,
YB1.28556.67.0+	B-13		B-20,
YB1.28556.75.0+	B-13		B-22,
YB1.28556.84.0+	B-13		B-24,
YB1.28556.85.0+	B-13		B-26,
YB1.28559.66.OCL+	B-25		B-28
YB1.28559.67.OCL+	B-25	YB-REMOVABLE.SHACKLE	B-14,
YB1.28559.75.OCL+	B-25		B-16,
YB1.28559.84.OCL+	B-25		B-18,
YB1.28559.85.OCL+	B-25		B-20,
YB1.2855M.66.OCL+	B-21		B-22,
YB1.2855M.67.OCL+	B-21		B-24,
YB1.2855M.75.OCL+	B-21		B-26,
YB1.2855M.84.OCL+	B-21		B-28
YB1.2855M.85.OCL+	B-21		
YB1.2855N.66.0+	B-15		
YB1.2855N.67.0+	B-15		
YB1.2855N.75.0+	B-15		
YB1.2855N.84.0+	B-15		
YB1.2855N.85.0+	B-15		
YB1.2855P.66.0+	B-23		
YB1.2855P.67.0+	B-23		
YB1.2855P.75.0+	B-23		
YB1.2855P.84.0+	B-23		
YB1.2855P.85.0+	B-23		
YB1.2855Q.66.0+	B-17		
YB1.2855Q.67.0+	B-17		
YB1.2855Q.75.0+	B-17		
YB1.2855Q.84.0+	B-17		
YB1.2855Q.85.0+	B-17		
YB1.2855R.66.OCL+	B-27		
YB1.2855R.67.OCL+	B-27		
YB1.2855R.75.OCL+	B-27		
YB1.2855R.84.OCL+	B-27		
YB1.2855R.85.OCL+	B-27		
YB-ASTRAL.3LONG-KEYS	B-20		
YB-CARD.AP4S.DUPLICATA	B-24		
YB-CARD.ASIX-P8.DUPLICATA	B-18		
YB-CARD.ASTRAL.DUPLICATA	B-20		
YB-CARD.C3000.DUPLICA	B-16		
YB-CARD.RS3-S-DUPLICATA*	B-26		
YB-CARD.RS5-DUPLICATA*	B-28		
YB-CARD.TEKNO-PRO.DUPLICATA	B-22		
YB-CN.KEY	B-14,		
	B-16,		
	B-18,		
	B-20,		
	B-22,		
	B-24,		
	B-26,		
	B-28		
YBDE.26810.52.120	B-31		
YBDE.26810.52.33	B-31		
YBKM0P20.CH+	B-29		
YBKM0P20.KC	B-29		
YBMG600-IT	B-29		
YBMG610-06.FN*	B-29		
YBMG610-10.FN*	B-29		
YBMG610-IT.FS	B-29		
YBMG620-IT	B-29		
YB-NPN.KEY	B-14,		
	B-16,		
	B-18,		
	B-20,		
	B-22,		
	B-24,		
	B-26,		
	B-28		

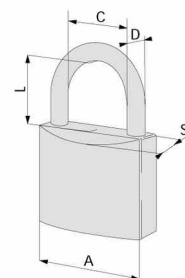


### Standaard

- Messing body
- Beugel in verchromd staal
- Twee sluitpunten behalve YB1.21010.20.0 YB1.21010.25.0
- 2 sleutels YB1.01040.OX.1

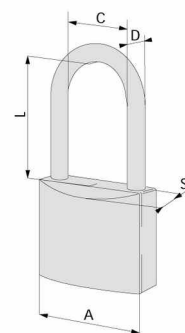
code	A	C	D	L	S	verp	KD	KA
YB1.21010.20.0	20	9,6	3,5	11,3	10,4	12	OK	OK
YB1.21010.25.0	25	13,5	3,9	13,1	12	12	OK	OK
YB1.21010.30.0	30	16,2	4,7	16,9	13,8	12	OK	OK
YB1.21010.40.0	40	22,1	6,3	22,4	13,8	12	OK	OK
YB1.21010.50.0	50	27,9	7,9	28,7	17	6	OK	OK
YB1.21010.60.0	60	33,5	9,5	34,7	17,2	6	OK	OK
YB1.21010.70.0	70	40	12	44	23	6	OK	OK

## Locking Line



### Lange beugel

code	A	C	D	L	S	verp	KD	KA
YB1.21011.30.0	30	16,2	4,7	24	13,8	12	OK	OK
YB1.21011.40.0	40	22,1	6,3	40	13,8	12	OK	OK
YB1.21011.50.0	50	27,9	7,9	80	17	6	OK	OK





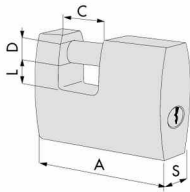
### Rechthoekig

## Locking Line

- Messing body
- Beugel in verchroomd staal
- 2 sleutels YB1.01040.OX.1



code	A	C	D	L	S	verp	KD	KA
YB1.21610.50.0*	52	15	7,9	13,5	14,7	6	OK	OK
YB1.21610.63.0	63	19	10	14	18,5	6	OK	OK
YB1.21610.70.0	70	22	12	13,5	20	6	OK	OK
YB1.21610.90.0	90	35	12	18,2	22,5	6	OK	OK



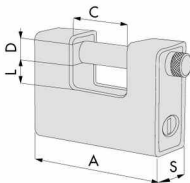
### Rechthoekig staal

## Locking Line

- Messing body met mantel in gehard staal
- Beugel in verchroomd staal
- Kernbeveiliging in hardstaal tegen uitboren
- 2 sleutels YB1.01040.OX.1



code	A	C	D	L	S	verp	KD	KA
YB1.21810.65.0	66	33	10	14	22,7	3	OK	OK
YB1.21810.80.0	77	37	12	17	29,2	3	OK	OK

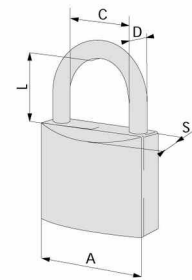


**Standaard**

- Body in verchromd messing
- Roestvrijstalen beugel
- Twee sluitpunten
- 2 sleutels YB1.01040.OX.1

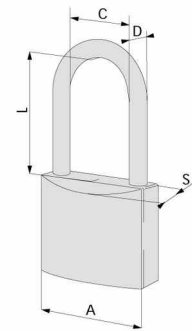
code	A	C	D	L	S	verp	KD	KA
YB1.21710.30.0*	29	14,5	4,7	13,8	12,8	12	OK	OK
YB1.21710.40.0	40	19,5	6,3	22,5	13,5	12	OK	OK
YB1.21710.50.0	50	28,2	7,1	26	14,8	6	OK	OK
YB1.21710.60.0	60	31,3	7,9	32,2	16,1	6	OK	OK

**Locking Line**



**Lange beugel**

code	A	C	D	L	S	verp	KD	KA
YB1.21711.40.0	40	19,5	6,3	40	13,5	12	OK	OK

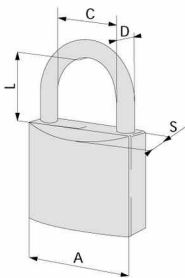




### Standaard



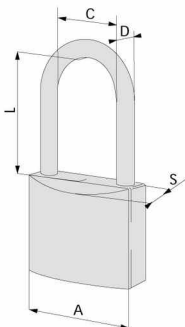
- Messing body
- Beugel in verchromd staal
- Twee sluitpunten behalve YB1.22010.15.0 YB1.22010.20.0
- 15 mm = 2 sleutels YB1.01510.00.1
- 20 & 25 mm = 2 sleutels YB1.01440.00.1
- 30 mm = 2 sleutels YB1.01430.00.1
- 40 mm = 2 sleutels YB1.01410.00.1
- 50 & 60 mm = 2 sleutels YB1.01310.00.1



code	A	C	D	L	S	verp	KD	KA	CE	MK	GMK
YB1.22010.15.0*	15	8,5	3	11	9	12	OK	...	...	...	...
YB1.22010.20.0*	20	12	3,5	13	12,5	12	OK	OK	...	...	...
YB1.22010.25.0	25	13,5	4,5	15	12,5	12	OK	OK	...	...	...
YB1.22010.30.0	30	17	5	17	14,5	12	OK	OK	OK	OK	OK
YB1.22010.40.0	40	24	6	23	16,5	12	OK	OK	OK	OK	OK
YB1.22010.50.0	50	29,5	8	27,5	17,5	6	OK	OK	OK	OK	OK
YB1.22010.60.0	60	35	10	37,5	20	6	OK	OK	OK	OK	OK
YB1.22010.70.0.FS	70	40	12	44	23	6	OK	OK	OK	OK	OK



### Lange beugel

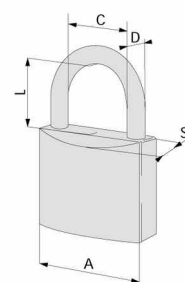


code	A	C	D	L	S	verp	KD	KA	CE	MK	GMK
YB1.22011.20.0*	20	12	3,5	22	12,5	12	OK	OK	...	...	...
YB1.22011.30.0*	30	17	5	24	14,5	12	OK	OK	OK	OK	OK
YB1.22011.31.0	30	17	5	65	14,5	12	OK	OK	OK	OK	OK
YB1.22011.40.0	40	24	6	40	16,5	12	OK	OK	OK	OK	OK
YB1.22011.41.0	40	24	6	63,5	16,5	12	OK	OK	OK	OK	OK
YB1.22011.50.0	50	29,5	8	80	17,5	6	OK	OK	OK	OK	OK
YB1.22011.52.0	50	29,5	8	127	17,5	6	OK	OK	OK	OK	OK

### Standaard

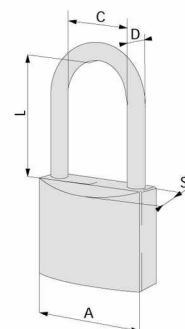
- Body in verchromd messing
- Roestvrijstalen beugel
- Twee sluitpunten
- 30 mm = 2 sleutels YB1.01430.00.1
- 40 mm = 2 sleutels YB1.01410.00.1
- 50 & 60 mm = 2 sleutels YB1.01310.10.1
- YB1.26020.50.0 = LIM profiel

code	A	C	D	L	S	verp	KD	KA	CE	MK	GMK
YB1.26020.30.0	30	17	5	17	14,5	12	OK	OK	OK	OK	OK
YB1.26020.40.0	40	24	6	23	16,5	12	OK	OK	OK	OK	OK
YB1.26020.50.0.FS	50	29,5	8	27,5	17,5	6	OK	OK	...	...	...
YB1.26022.50.0	50	29,5	8	27,5	17,5	6	OK	OK	OK	OK	OK
YB1.26022.60.0	60	35	10	37,5	20	6	OK	OK	OK	OK	OK



### Lange beugel

code	A	C	D	L	S	verp	KD	KA	CE	MK	GMK
YB1.26021.40.0	40	24	6	40	16,5	12	OK	OK	OK	OK	OK




**Geslepen sleutels**
**code**

YB1.01____.KC	eigen sleutel volgens code of modelsleutel later besteld
YB1.01____.KCSYS	Sleutel volgens code later besteld in een sleutelplan CE MK of GMK
YB1.01____.CH+	Extra eigen sleutel
YB1.01____.CH-	vermindering voor niet geleverde eigen sleutel bij cilinder CE MK GMK
YB1.01____.MK	enkele hoofdsleutel
YB1.01____.GMK	generale hoofdsleutel
YB1.01____.MC	Uitbreiding hoofdsleutelsysteem
YB1.01____.GMC	Uitbreiding hoofd- en groepsleutelsysteem


**Blanke sleutels**
**code**

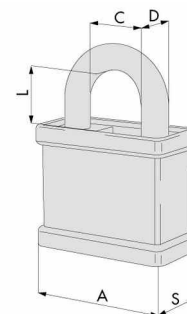
YB1.01440.00.1	Voor YB1.22010.20.0 & YB1.22010.25.0
YB1.01430.00.1	Voor YB1.22010.30.0
YB1.01410.00.1	Voor YB1.22010.40.0
YB1.01310.00.1	Voor YB1.22010.50.0 & YB1.22010.60.0
YB1.01210.00.2	Voor YB1.22010.70.0

### Standaard

- Body in carbonstaal met antiroestbehandeling
- Beugel in gehard staal
- 2 sleutels C2000
- Uitneembare en verwisselbare cilinder
- Kernbeveiliging in hardstaal
- Dubbele vergrendeling
- Mogelijkheid tot monteren met afneembare beugel voor YB1.28056 & YB1.28356

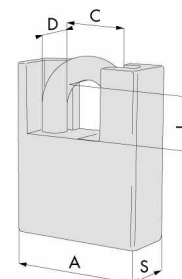
code	A	C	D	L	S	KD	KA	CE	MK	GMK
YB1.28056.55.0+	55	25	11	25	25	OK	OK	OK	OK	OK
YB1.28056.56.0+	55	25	11	45	25	OK	OK	OK	OK	OK
YB1.28056.57.0+	55	26	11	65	25	OK	OK	OK	OK	OK
YB1.28056.70.0+	70	31	14	25	26	OK	OK	OK	OK	OK
YB1.28056.71.0+	70	31	14	45	26	OK	OK	OK	OK	OK
YB1.28056.72.0+	70	31	14	65	26	OK	OK	OK	OK	OK

# C2000



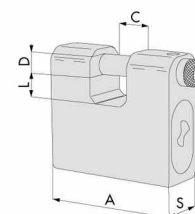
### Met beugelbescherming

code	A	C	D	L	S	KD	KA	CE	MK	GMK
YB1.28356.62.0+FS	62	25	11	25	25	OK	OK	OK	OK	OK
YB1.28356.73.0+FS	73	31	14	28	28	OK	OK	OK	OK	OK



### Rechthoekig

code	A	C	D	L	S	KD	KA	CE	MK	GMK
YB1.28556.66.0+	66	20	10	11	25	OK	OK	OK	OK	OK
YB1.28556.67.0+	66	18	14	17,5	28	OK	OK	OK	OK	OK
YB1.28556.75.0+	75	27	12	13,5	28	OK	OK	OK	OK	OK
YB1.28556.84.0+	84	36	12	17,5	28	OK	OK	OK	OK	OK
YB1.28556.85.0+	84	36	14	17,5	28	OK	OK	OK	OK	OK





## Geslepen sleutels

# C2000



## code

YB1.01070.10.1.KC	Sleutel volgens code later besteld
YB1.01070.10.1.KCSYS	Sleutel volgens code later besteld in een sleutelplan CE MK of GMK
YB1.01070.10.1.CH+	Extra eigen sleutel
YB1.01070.10.1.CH-	Vermindering voor niet geleverde eigen sleutel bij cilinder CE MK GMK
YB1.01310.20.1.MK	Enkele hoofdsleutel
YB1.01310.30.1.MC	Uitbreiding hoofdsleutelsysteem
YB1.01310.30.1.GMK	Generale hoofdsleutel
YB1.01310.30.1.GMC	Generale hoofdsleutel volgens code later besteld
YB-REMOVABLE.SHACKLE	Afneembaar beugel



## Speciale uitvoeringen

# C2000

## code

YB-CN.KEY	Markeren CN op sleutel (inbegrepen)
YB-NPN.KEY	Markeren NPN op sleutel
YB-NUMBERING-KEY	Markeren NUMBERING op sleutel
SURC-YB-PLANS/15	Verhoging niet CF/HS/HU/EN/HN/HF plan



## Blanke sleutels

## code

YB1.01070.10.1	Blanke sleutel 5 stiften
----------------	--------------------------

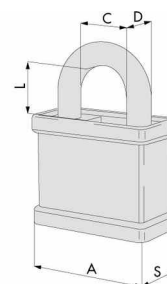


### Standaard

- Body in carbonstaal met antiroestbehandeling
- Beugel in verchroomd staal
- 2 gepatenteerde C3000 sleutels
- Uitneembare en verwisselbare cilinder
- Kernbeveiliging in hardstaal
- Dubbele vergrendeling
- Mogelijkheid tot monteren met afneembare beugel voor YB1.28052 & YB1.28352
- Ook leverbaar in gepersonaliseerde profielen

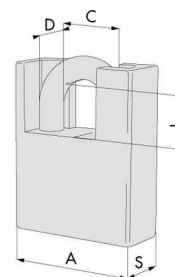
code	A	C	D	L	S	KD	KA	CE	MK	GMK
YB1.2805N.55.0+	55	25	11	25	25	OK	OK	OK	OK	OK
YB1.2805N.56.0+	55	25	11	45	25	OK	OK	OK	OK	OK
YB1.2805N.57.0+	55	26	11	65	25	OK	OK	OK	OK	OK
YB1.2805N.70.0+	70	31	14	25	26	OK	OK	OK	OK	OK
YB1.2805N.71.0+	70	31	14	45	26	OK	OK	OK	OK	OK
YB1.2805N.72.0+	70	31	14	65	26	OK	OK	OK	OK	OK

## C3000



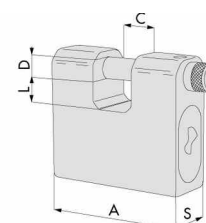
### Met beugelbescherming

code	A	C	D	L	S	KD	KA	CE	MK	GMK
YB1.2835N.62.0+FS	62	25	11	25	25	OK	OK	OK	OK	OK
YB1.2835N.73.0+FS	73	31	14	28	28	OK	OK	OK	OK	OK



### Rechthoekig

code	A	C	D	L	S	KD	KA	CE	MK	GMK
YB1.2855N.66.0+	66	20	10	11	25	OK	OK	OK	OK	OK
YB1.2855N.67.0+	66	18	14	17,5	28	OK	OK	OK	OK	OK
YB1.2855N.75.0+	75	27	12	13,5	28	OK	OK	OK	OK	OK
YB1.2855N.84.0+	84	36	12	17,5	28	OK	OK	OK	OK	OK
YB1.2855N.85.0+	84	36	14	17,5	28	OK	OK	OK	OK	OK





### Geslepen sleutels

# C3000



#### code

YB1.00430.00.1.KC	Sleutel volgens code later besteld
YB1.00430.00.1.KCSYS	Sleutel volgens code later besteld in een sleutelplan CE MK of GMK
YB1.00430.00.1.CH+	Extra eigen sleutel
YB1.00430.00.1.CH-	Vermindering voor niet geleverde eigen sleutel bij cilinder KD KA CE MK GMK
YB1.00430.00.1.MK	Enkele hoofdsleutel
YB1.00430.00.1.GMK	Generale hoofdsleutel
YB1.00430.00.1.MC	Enkele hoofdsleutel op code
YB1.00430.00.1.GMC	Generale hoofdsleutel op code
YB-CARD.C3000.DUPLICA	Duplikaat van de eigendomskaart
YB-REMOVABLE.SHACKLE	Afneembaar beugel



### Speciale uitvoeringen

# C3000

#### code

PP	Gepersonaliseerd profiel cilinder /PP : op aanvraag
YB-CN.KEY	Markeren CN op sleutel (inbegrepen)
YB-NPN.KEY	Markeren NPN op sleutel
YB-NUMBERING-KEY	Markeren NUMBERING op sleutel
SURC-YB-PLANS/15	Verhoging niet CF/HS/HU/EN/HN/HF plan



### Blanke sleutels

#### code

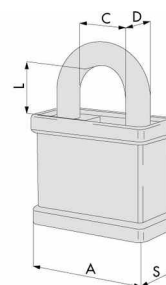
YB1.00430.00.1/_ _ _	Enkel leverbaar voor gepersonaliseerd profiel. zie contract "Solution Partner"
----------------------	---

### Standaard

- Body in carbonstaal met antiroestbehandeling
- Beugel in verchroomd staal
- 2 gepatenteerde Asix P8 sleutels
- Uitneembare en verwisselbare cilinder
- Kernbeveiliging in hardstaal
- Dubbele vergrendeling
- Mogelijkheid tot monteren met afneembare beugel voor YB1.2805Q & YB1.2835Q

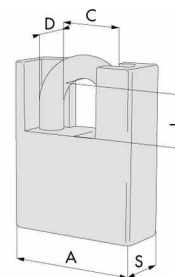
code	A	C	D	L	S	KD	KA	CE	MK	GMK
YB1.2805Q.55.0+	55	25	11	25	25	OK	OK	OK	OK	OK
YB1.2805Q.56.0+	55	25	11	45	25	OK	OK	OK	OK	OK
YB1.2805Q.57.0+	55	26	11	65	25	OK	OK	OK	OK	OK
YB1.2805Q.70.0+	70	31	14	25	26	OK	OK	OK	OK	OK
YB1.2805Q.71.0+	70	31	14	45	26	OK	OK	OK	OK	OK
YB1.2805Q.72.0+	70	31	14	65	26	OK	OK	OK	OK	OK

## Asix P8



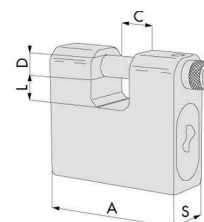
### Met beugelbescherming

code	A	C	D	L	S	KD	KA	CE	MK	GMK
YB1.2835Q.62.0+FS	62	25	11	25	25	OK	OK	OK	OK	OK
YB1.2835Q.73.0+FS	73	31	14	28	28	OK	OK	OK	OK	OK



### Rechthoekig

code	A	C	D	L	S	KD	KA	CE	MK	GMK
YB1.2855Q.66.0+	66	20	10	11	25	OK	OK	OK	OK	OK
YB1.2855Q.67.0+	66	18	14	17,5	28	OK	OK	OK	OK	OK
YB1.2855Q.75.0+	75	27	12	13,5	28	OK	OK	OK	OK	OK
YB1.2855Q.84.0+	84	36	12	17,5	28	OK	OK	OK	OK	OK
YB1.2855Q.85.0+	84	36	14	17,5	28	OK	OK	OK	OK	OK





## Geslepen sleutels

**AsixP8**


## code

YB1.00670.10.0.KC	Sleutel volgens code later besteld
YB1.00670.10.0.KCSYS	Sleutel volgens code later besteld in een sleutelplan CE MK of GMK
YB1.00670.10.0.CH+	Extra eigen sleutel
YB1.00670.10.0.CH-	Vermindering voor niet geleverde eigen sleutel bij cilinder CE MK GMK
YB1.00670.10.0.MK	Enkele hoofdsleutel
YB1.00670.10.0.GMK	Generale hoofdsleutel
YB1.00670.10.0.MC	Enkele hoofdsleutel
YB1.00670.10.0.GMC	Generale hoofdsleutel volgens code later besteld
YB-CARD.ASIX-P8.DUPLICATA	Duplikaat van de eigendomskaart
YB-REMOVABLE.SHACKLE	Afneembaar beugel



## Speciale uitvoeringen

**AsixP8**

## code

YB-CN.KEY	Markeren CN op sleutel (inbegrepen)
YB-NPN.KEY	Markeren NPN op sleutel
YB-NUMBERING-KEY	Markeren NUMBERING op sleutel
SURC-YB-PLANS/15	Verhoging niet CF/HS/HU/EN/HN/HF plan



## Blanke sleutels

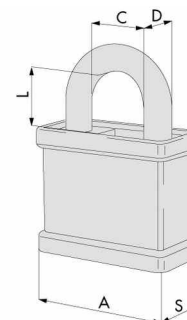
## code

YB1.00670.10.0	Verkocht onder voorwaarden : originele ASIX P8 sleutel (doos met 50 stuks)
----------------	--

### Standaard

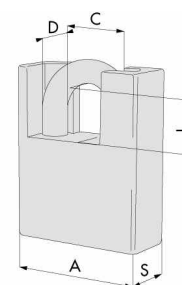
- Body in carbonstaal met antiroestbehandeling
- Beugel in gehard staal
- 2 ASTRAL sleutels
- Uitneembare en verwisselbare cilinder
- Kernbeveiliging in hardstaal
- Dubbele vergrendeling
- Mogelijkheid tot monteren met afneembare beugel voor YB1.28053 & YB1.28353
- Ook leverbaar in gepersonaliseerde profielen

code	A	C	D	L	S	KD	KA	CE	MK	GMK
YB1.28053.55.0+	55	25	11	25	25	OK	OK	OK	OK	OK
YB1.28053.56.0+	55	25	11	45	25	OK	OK	OK	OK	OK
YB1.28053.57.0+	55	26	11	65	25	OK	OK	OK	OK	OK
YB1.28053.70.0+	70	31	14	25	26	OK	OK	OK	OK	OK
YB1.28053.71.0+	70	31	14	45	26	OK	OK	OK	OK	OK
YB1.28053.72.0+	70	31	14	65	26	OK	OK	OK	OK	OK



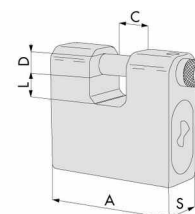
### Met beugelbescherming

code	A	C	D	L	S	KD	KA	CE	MK	GMK
YB1.28353.62.0+FS	62	25	11	25	25	OK	OK	OK	OK	OK
YB1.28353.73.0+FS	73	31	14	28	28	OK	OK	OK	OK	OK



### Rechthoekig

code	A	C	D	L	S	KD	KA	CE	MK	GMK
YB1.28553.66.0+	66	20	10	11	25	OK	OK	OK	OK	OK
YB1.28553.67.0+	66	18	14	17,5	28	OK	OK	OK	OK	OK
YB1.28553.75.0+	75	27	12	13,5	28	OK	OK	OK	OK	OK
YB1.28553.84.0+	84	36	12	17,5	28	OK	OK	OK	OK	OK
YB1.28553.85.0+	84	36	14	17,5	28	OK	OK	OK	OK	OK





### Geslepen sleutels




#### code

YB1.00620.01.0.KC	Sleutel volgens code later besteld
YB1.00620.01.0.CH+	Extra eigen sleutel
YB1.00620.01.0.CH-	Vermindering voor niet geleverde eigen sleutel bij cilinder CE MK GMK
YB1.00620.01.0.MK	Enkele hoofdsleutel
YB1.00620.01.0.GMK	Generale hoofdsleutel
YB1.00620.01.0.MC	Enkele hoofdsleutel volgens code later besteld
YB1.00620.01.0.GMC	Generale hoofdsleutel volgens code later besteld
YB-ASTRAL.3LONG-KEYS	Cilinder geleverd met 3 lange sleutels : extra
YB-CARD.ASTRAL.DUPLICATA	Duplikaat van de eigendomskaart
YB-REMOVABLE.SHACKLE	Afneembaar beugel



### Speciale uitvoeringen



#### code

PP	Gepersonaliseerd profiel cilinder /PP : op aanvraag
YB-CN.KEY	Markeren CN op sleutel (inbegrepen)
YB-NPN.KEY	Markeren NPN op sleutel
YB-NUMBERING-KEY	Markeren NUMBERING op sleutel
SURC-YB-PLANS/15	Verhoging niet CF/HS/HU/EN/HN/HF plan



### Blanke sleutels

#### code

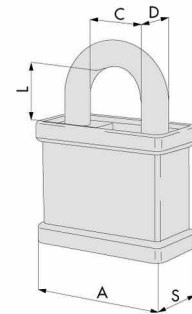
YB1.00620.01.0/W08	Verkocht onder voorwaarden : Originele sleutel W08 (door van 50 stuks)
YB1.00620.90.0/W08	OP AANVRAAG - profiel W08 (AG) lang sleutel met geplastificeerde kop
YB1.00620.01.0/W20	OP AANVRAAG - profiel W20 (AJ)

### Standaard

- Body in carbonstaal met antiroestbehandeling
- Beugel in gehard staal
- 2 gepatenteerde TEKNO sleutels
- Uitneembare en verwisselbare cilinder
- Kernbeveiliging in hardstaal
- Dubbele vergrendeling
- Mogelijkheid tot monteren met afneembare beugel voor YB1.280M4 & YB1.283M4
- Ook leverbaar in gepersonaliseerde profielen

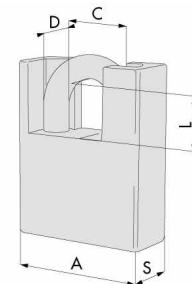
code	A	C	D	L	S	KD	KA	CE	MK	GMK
YB1.2805M.55.0CL+	55	25	11	25	25	OK	OK	OK	OK	OK
YB1.2805M.56.0CL+	55	25	11	45	25	OK	OK	OK	OK	OK
YB1.2805M.57.0CL+	55	26	11	65	25	OK	OK	OK	OK	OK
YB1.2805M.70.0CL+	70	31	14	25	26	OK	OK	OK	OK	OK
YB1.2805M.71.0CL+	70	31	14	45	26	OK	OK	OK	OK	OK
YB1.2805M.72.0CL+	70	31	14	65	26	OK	OK	OK	OK	OK

ASTRAL  
**TeknoPRO**  
Patented System



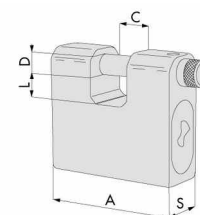
### Met beugelbescherming

code	A	C	D	L	S	KD	KA	CE	MK	GMK
YB1.2835M.62.0CL+FS	62	25	11	25	25	OK	OK	OK	OK	OK
YB1.2835M.73.0CL+FS	73	31	14	28	28	OK	OK	OK	OK	OK



### Rechthoekig

code	A	C	D	L	S	KD	KA	CE	MK	GMK
YB1.2855M.66.0CL+	66	20	10	11	25	OK	OK	OK	OK	OK
YB1.2855M.67.0CL+	66	18	14	17,5	28	OK	OK	OK	OK	OK
YB1.2855M.75.0CL+	75	27	12	13,5	28	OK	OK	OK	OK	OK
YB1.2855M.84.0CL+	84	36	12	17,5	28	OK	OK	OK	OK	OK
YB1.2855M.85.0CL+	84	36	14	17,5	28	OK	OK	OK	OK	OK




**Geslepen sleutels**

ASTRAL  
**TeknoPRO**  
Patented System


**code**

YB1.00690.00.0CL.KC	Sleutel volgens code later besteld
YB1.00690.00.0CL.KCSYS	Sleutel volgens code later besteld in een sleutelplan CE MK of GMK
YB1.00690.00.0CL.CH+	Extra eigen sleutel
YB1.00690.00.0CL.CH-	Vermindering voor niet geleverde eigen sleutel bij cilinder CE MK GMK
YB1.00690.00.0CL.MK	Enkele hoofdsleutel
YB1.00690.00.0CL.GMK	Generale hoofdsleutel
YB1.00690.00.0CL.MC	Enkele hoofdsleutel nabestelling op code
YB1.00690.00.0CL.GMC	Generale hoofdsleutel nabestelling op code
YB-CARD.TEKNO-PRO.DUPLICATA	Duplikaat van de eigendomskaart
YB-REMOVABLE.SHACKLE	Afneembaar beugel


**Speciale uitvoeringen**

ASTRAL  
**TeknoPRO**  
Patented System

**code**

PP	Gepersonaliseerd profiel cilinder /PP : op aanvraag
YB-CN.KEY	Markeren CN op sleutel (inbegrepen)
YB-NPN.KEY	Markeren NPN op sleutel
YB-NUMBERING-KEY	Markeren NUMBERING op sleutel
SURC-YB-PLANS/15	Verhoging niet CF/HS/HU/EN/HN/HF plan


**Blanke sleutels**
**code**

YB1.00690.00.0CP/___	Enkel leverbaar voor gepersonaliseerd profiel. zie contract "Gepersonaliseerd profiel TEKNO-PRO"
----------------------	---

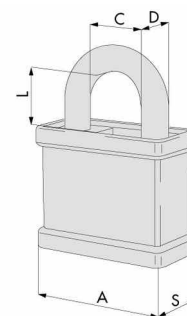


### Standaard

- Body in carbonstaal met antiroestbehandeling
- Beugel in gehard staal
- 2 AP4 sleutels gepatenteerd tot 2034
- Uitneembare en verwisselbare cilinder
- Kernbeveiliging in hardstaal
- Dubbele vergrendeling
- Mogelijkheid tot monteren met afneembare beugel voor YB1.2805P & YB1.2835P
- Ook leverbaar in gepersonaliseerde profielen

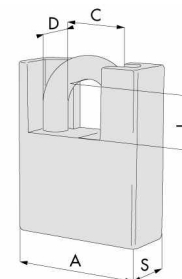
code	A	C	D	L	S	KD	KA	CE	MK	GMK
YB1.2805P.55.0+	55	25	11	25	25	OK	OK	OK	OK	OK
YB1.2805P.56.0+	55	25	11	45	25	OK	OK	OK	OK	OK
YB1.2805P.57.0+	55	26	11	65	25	OK	OK	OK	OK	OK
YB1.2805P.70.0+	70	31	14	25	26	OK	OK	OK	OK	OK
YB1.2805P.71.0+	70	31	14	45	26	OK	OK	OK	OK	OK
YB1.2805P.72.0+	70	31	14	65	26	OK	OK	OK	OK	OK

**AP4S**<sup>TM</sup>  
SYSTEM



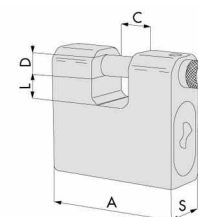
### Met beugelbescherming

code	A	C	D	L	S	KD	KA	CE	MK	GMK
YB1.2835P.62.0+FS	62	25	11	25	25	OK	OK	OK	OK	OK
YB1.2835P.73.0+FS	73	31	14	28	28	OK	OK	OK	OK	OK



### Rechthoekig

code	A	C	D	L	S	KD	KA	CE	MK	GMK
YB1.2855P.66.0+	66	20	10	11	25	OK	OK	OK	OK	OK
YB1.2855P.67.0+	66	18	14	17,5	28	OK	OK	OK	OK	OK
YB1.2855P.75.0+	75	27	12	13,5	28	OK	OK	OK	OK	OK
YB1.2855P.84.0+	84	36	12	17,5	28	OK	OK	OK	OK	OK
YB1.2855P.85.0+	84	36	14	17,5	28	OK	OK	OK	OK	OK





### Geslepen sleutels

**AP4S**  
SYSTEM



#### code

YB1.00810.00.0.KC	sleutel volgens code later besteld
YB1.00810.00.0.KCSYS	Sleutel volgens code later besteld in een sleutelplan CE MK of GMK
YB1.00810.00.0.CH+	Extra eigen sleutel
YB1.00810.00.0.CH-	Vermindering voor niet geleverde eigen sleutel bij cilinder KA CE MK GMK
YB1.00810.00.0.MK	Enkele hoofdsleutel
YB1.00810.00.0.GMK	Generale hoofdsleutel
YB1.00810.00.0.MC	Enkele hoofdsleutel volgens code later besteld
YB1.00810.00.0.GMC	Generale hoofdsleutel volgens code later besteld
YB-CARD.AP4S.DUPLICATA	Duplikaat van de eigendomskaart
YB-REMOVABLE.SHACKLE	Afneembaar beugel



### Speciale uitvoeringen

**AP4S**  
SYSTEM

#### code

PP	Gepersonaliseerd profiel cilinder /PP : op aanvraag
YB-CN.KEY	Markeren CN op sleutel (inbegrepen)
YB-NPN.KEY	Markeren NPN op sleutel
YB-NUMBERING-KEY	Markeren NUMBERING op sleutel
SURC-YB-PLANS/15	Verhoging niet CF/HS/HU/EN/HN/HF plan



### Blanke sleutels

#### code

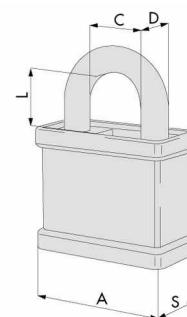
YB1.00810.00.0/_ _ _	Enkel leverbaar voor gepersonaliseerd profiel. zie contract "Solution Partner"
----------------------	---

### Standaard

- Body in carbonstaal met antiroestbehandeling
- Beugel in gehard staal
- 2 sleutels RS3 gepatenteerd
- Uitneembare en verwisselbare cilinder
- Kernbeveiliging in hardstaal
- Dubbele vergrendeling
- Mogelijkheid tot monteren met afneembare beugel voor YB1.28059 & YB1.28359

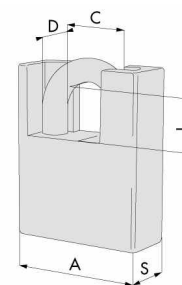
code	A	C	D	L	S	KD	KA	CE	MK	GMK
YB1.28059.55.0CL+	55	25	11	25	25	OK	OK	OK	OK	OK
YB1.28059.56.0CL+	55	25	11	45	25	OK	OK	OK	OK	OK
YB1.28059.57.0CL+	55	26	11	65	25	OK	OK	OK	OK	OK
YB1.28059.70.0CL+	70	31	14	25	26	OK	OK	OK	OK	OK
YB1.28059.71.0CL+	70	31	14	45	26	OK	OK	OK	OK	OK
YB1.28059.72.0CL+	70	31	14	65	26	OK	OK	OK	OK	OK

RS3 S



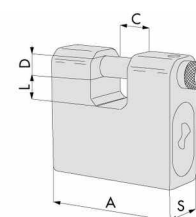
### Met beugelbescherming

code	A	C	D	L	S	KD	KA	CE	MK	GMK
YB1.28359.62.0CL+FS	62	25	11	25	25	OK	OK	OK	OK	OK
YB1.28359.73.0CL+FS	73	31	14	28	28	OK	OK	OK	OK	OK



### Rechthoekig

code	A	C	D	L	S	KD	KA	CE	MK	GMK
YB1.28559.66.0CL+	66	20	10	11	25	OK	OK	OK	OK	OK
YB1.28559.67.0CL+	66	18	14	17,5	28	OK	OK	OK	OK	OK
YB1.28559.75.0CL+	75	27	12	13,5	28	OK	OK	OK	OK	OK
YB1.28559.84.0CL+	84	36	12	17,5	28	OK	OK	OK	OK	OK
YB1.28559.85.0CL+	84	36	14	17,5	28	OK	OK	OK	OK	OK





### Geslepen sleutels

RS3 S



#### code

YB1.00800.00.0CL.KC	Sleutel volgens code later besteld
YB1.00800.00.0CL.KCSYS*	Sleutel volgens code later besteld in een sleutelplan CE MK of GMK
YB1.00800.00.0CL.CH+	Extra eigen sleutel
YB1.00820.00.0CL.CH-	Vermindering voor niet geleverde eigen sleutel bij cilinder CE MK GMK
YB1.00800.00.0CL.MK*	Enkele hoofdsleutel
YB1.00800.00.0CL.GMK*	Generale hoofdsleutel
YB1.00800.00.0CL.MC*	Enkele hoofdsleutel nabestelling op code
YB1.00800.00.0CL.GMC*	Generale hoofdsleutel nabestelling op code
YB-CARD.RS3-S-DUPLICATA*	Duplikaat van de eigendomskaart
YB-REMOVABLE.SHACKLE	Afneembaar beugel



### Speciale uitvoeringen

RS3 S

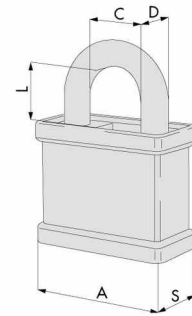
#### code

YB-CN.KEY	Markeren CN op sleutel (inbegrepen)
YB-NPN.KEY	Markeren NPN op sleutel
YB-NUMBERING-KEY	Markeren NUMBERING op sleutel
SURC-YB-PLANS/15	Verhoging niet CF/HS/HU/EN/HN/HF plan

### Standaard

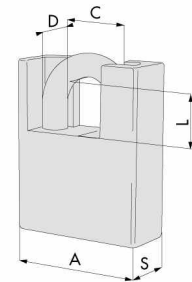
- Body in carbonstaal met antiroestbehandeling
- Beugel in gehard staal
- 2 sleutels RS5 gepatenteerd
- Uitneembare en verwisselbare cilinder
- Kernbeveiliging in hardstaal
- Dubbele vergrendeling
- Mogelijkheid tot monteren met afneembare beugel voor YB1.2805R. & YB1.2835R.

code	A	C	D	L	S	KD	KA	CE	MK	GMK
YB1.2805R.55.0CL+	55	25	11	25	25	OK	OK	OK	OK	OK
YB1.2805R.56.0CL+	55	25	11	45	25	OK	OK	OK	OK	OK
YB1.2805R.57.0CL+	55	26	11	65	25	OK	OK	OK	OK	OK
YB1.2805R.70.0CL+	70	31	14	25	26	OK	OK	OK	OK	OK
YB1.2805R.71.0CL+	70	31	14	45	26	OK	OK	OK	OK	OK
YB1.2805R.72.0CL+	70	31	14	65	26	OK	OK	OK	OK	OK



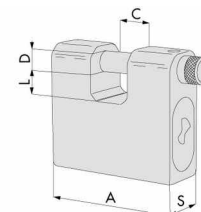
### Met beugelbescherming

code	A	C	D	L	S	KD	KA	CE	MK	GMK
YB1.2835R.62.0CL+FS	62	25	11	25	25	OK	OK	OK	OK	OK
YB1.2835R.73.0CL+FS	73	31	14	28	28	OK	OK	OK	OK	OK



### Rechthoekig

code	A	C	D	L	S	KD	KA	CE	MK	GMK
YB1.2855R.66.0CL+	66	20	10	11	25	OK	OK	OK	OK	OK
YB1.2855R.67.0CL+	66	18	14	17,5	28	OK	OK	OK	OK	OK
YB1.2855R.75.0CL+	75	27	12	13,5	28	OK	OK	OK	OK	OK
YB1.2855R.84.0CL+	84	36	12	17,5	28	OK	OK	OK	OK	OK
YB1.2855R.85.0CL+	84	36	14	17,5	28	OK	OK	OK	OK	OK





### Geslepen sleutels




#### code

YB1.00820.00.0CL.KC	Sleutel volgens code later besteld
YB1.00820.00.0CL.KCSYS*	Sleutel volgens code later besteld in een sleutelplan CE MK of GMK
YB1.00820.00.0CL.CH+	Extra eigen sleutel
YB1.00820.00.0CL.CH-	Vermindering voor niet geleverde eigen sleutel bij cilinder CE MK GMK
YB1.00820.00.0CL.MK*	Enkele hoofdsleutel
YB1.00820.00.0CL.GMK*	Generale hoofdsleutel
YB1.00820.00.0CL.MC*	Enkele hoofdsleutel nabestelling op code
YB1.00820.00.0CL.GMC*	Generale hoofdsleutel nabestelling op code
YB-CARD.RS5-DUPLICATA*	Duplikaat van de eigendomskaart
YB-REMOVABLE.SHACKLE	Afneembaar beugel



### Speciale uitvoeringen



#### code

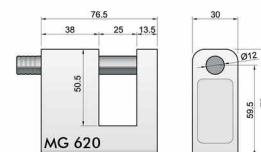
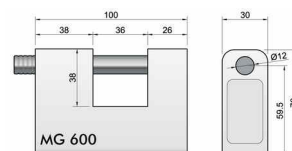
YB-CN.KEY	Markeren CN op sleutel (inbegrepen)
YB-NPN.KEY	Markeren NPN op sleutel
YB-NUMBERING-KEY	Markeren NUMBERING op sleutel
SURC-YB-PLANS/15	Verhoging niet CF/HS/HU/EN/HN/HF plan

### Magnetische hangsloten MG 600 & 620

- Volledig afgesloten gepantserd hangslot
- In hoog nikkelgehalte INOX 304
- Magnetische codering met 16.000.000 mogelijkheden
- Geleverd met 2 sleutels KMOP20
- Gelijksluitende groepen mogelijk, ook in combinatie met de Van Lock MG835 & MG855

code

YBMG600-IT	Magnetische hangslot 100x30x70, inox	
YBMG620-IT	Magnetische hangslot 70x30x70, inox	
YBKMOP20.CH+		Bijkomende magnetische sleutel
YBKMOP20.KC		Magnetische sleutel



### Magnetische hangslot MG 610

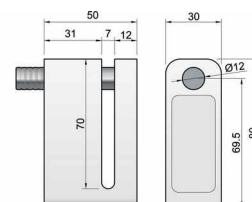
- Speciaal ontwerp voor motor remschijf (6 of 10 mm)
- Volledig afgesloten gepantserd hangslot
- In massieve ALU zwart
- Magnetische codering met 16.000.000 mogelijkheden
- Geleverd met 2 sleutels KMOP20
- Gelijksluitende groepen mogelijk, ook in combinatie met de van lock MG835 & MG855

code

YBMG610-06.FN*	Magnetische hangslot 50x30x70, Zwart ALU (6 mm)	
YBMG610-10.FN*	Magnetische hangslot 50x30x70, Zwart ALU (10 mm)	
YBMG610-IT.FS	Magnetische hangslot 50x30x70, inox (6 mm)	
YBKMOP20.CH+		Bijkomende magnetische sleutel
YBKMOP20.KC		Magnetische sleutel



MAGNETIC LOCK  
**PADLOCK**



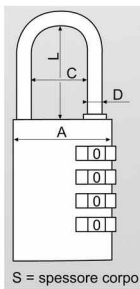


### Hangslot met combinatie



- Massief messing body
- Stalen beugel
- Hangslot 20 & 30 mm :  
Instelbare combinatie met 3 cijfers  
1000 mogelijke combinaties
- Hangslot 40 mm :  
Instelbare combinatie met 4 cijfers  
10.000 mogelijke combinaties

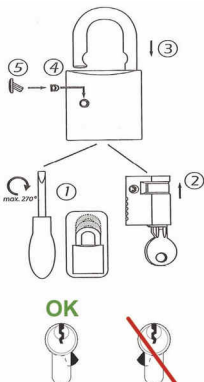
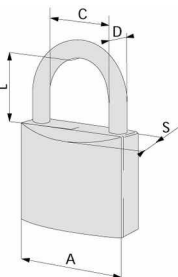
code	A	C	D	L	S
YB1.21190.20.0	20	9	3	21,5	14
YB1.21190.30.0	30	14	5	25	15
YB1.21190.40.0	40	22	6	26	18



### Hangslot voor halve profielcilinder



- Massief messing body
- Speciaal stalen beugel
- Voor halve profielcilinder 30/10mm, apart leverbaar :
  - YB1.0G304.02 C2000
  - YB1.0N314.02 C3000
  - YB1.0N324.02 C3000-S
  - YB1.0E304.02 ASIX
  - YB1.0Q314.02 ASIX-P8
  - YB1.0A314.02 ASTRAL
  - YB1.0M324.02 TEKNO-PRO
  - YB1.0H314.02 AP4-S
  - YB1.0L314.02 RS3-S
- Dubbele vergrendeling



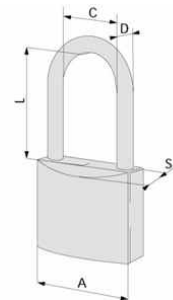
code	A	C	D	L	S	verp
YB1.26810.55.0	55	27	9,5	39	27,5	6



### Veiligheidshangsloten voor halve PZ cilinder

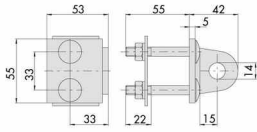
- Robuuste behuizing in niet magnetische stevige metaallegering, zwarte afwerking
- Verchroomde beugel van gehard staal
- Dubbele kogelvergrendeling
- Sleuteluitname alleen in gesloten toestand
- Roestvrijstalen kernbeveiliging
- Voor halve profielcilinder 30/10mm, apart leverbaar :
  - YB1.0G304.02 C2000
  - YB1.0N314.02 C3000
  - YB1.0N324.02 C3000-S
  - YB1.0E304.02 ASIX
  - YB1.0Q314.02 ASIX-P8
  - YB1.0A314.02 ASTRAL
  - YB1.0M324.02 TEKNO-PRO
  - YB1.0H314.02 AP4-S
  - YB1.0L314.02 RS3-S
- Gecertificeerd volgens DIN EN 12320 klasse 1-1-5-3

code	A	C	D	L	S
YBDE.26810.52.33	52	27	Ø 9	32,5	29
YBDE.26810.52.120	52	27	Ø 9	120	29





### Hangslotouder

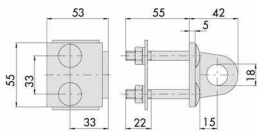


- Hangslotouder
- Beugel diameter max 14mm

code		verp
YB1.06300.14.0	-	1



### Hangslotouder

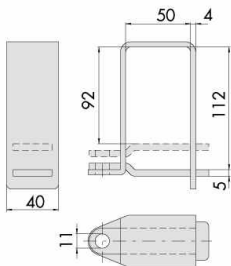


- Hangslotouder
- Beugel diameter max 18mm

code		verp
YB1.06300.18.0	-	1



### Hangslotouder voor hekwerk

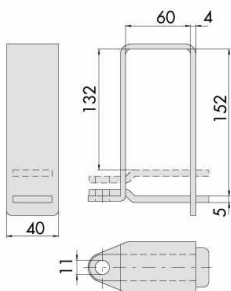


- Hangslotouder voor hekwerk
- Beugel diameter max 11mm

code		verp
YB1.06301.50.0	-	1



### Hangslotouder voor hekwerk



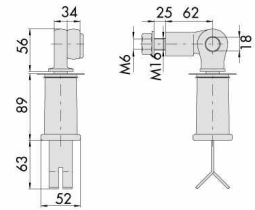
- Hangslotouder voor hekwerk
- Beugel diameter max 11mm

code		verp
YB1.06301.60.0	-	1

Hangslotouder voor rolluiken

- Hangslotouder voor rolluiken met afneembare stof kap

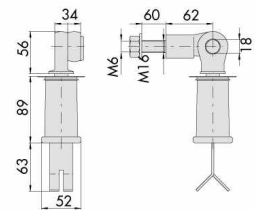
code		verp
YB1.06302.25.0	-	1



Hangslotouder voor rolluiken

- Hangslotouder voor rolluiken met afneembare stof kap

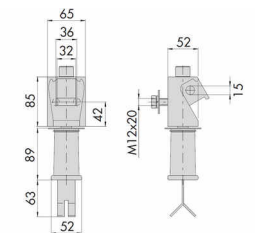
code		verp
YB1.06302.60.0	-	1



Hangslotouder voor kantel poorten

- Hangslotouder voor kantel poorten met afneembare stof kap















code		verp
YB1.06303.00.0	-	1







De in deze catalogoog opgenomen gegevens en prijzen zijn louter indicatief en kunnen, zonder voorafgaandelijk bericht, steeds worden gewijzigd.

<b>Dag + nachtschoot</b>	<b>C-5</b>	 
<b>Rolsloten</b>	<b>C-12</b>	 
<b>Nachtsloten</b>	<b>C-13</b>	 
<b>Haaksloten</b>	<b>C-16</b>	 
<b>Elektrische sloten</b>	<b>C-17</b>	 
<b>Meerpuntsluitingen</b>	<b>C-18</b>	 
<b>Benodigheden voor sloten</b>	<b>C-21</b>	 

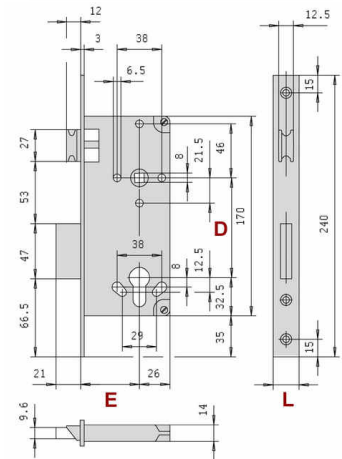
YB05221.SILVER	C-7	YB1.53137.50.0	C-19	YB1049.16.92.55	C-7
YB1.06086.00.0	C-11,	YB1.53137.60.0	C-19	YB1049.24.92.25	C-7
	C-8	YB1.53155.45.0	C-20	YB1049.24.92.30	C-7
YB1.06110.00.0*	C-17	YB1.53155.50.0	C-20	YB1049.24.92.35	C-7
YB1.06110.00.012	C-17	YB1.53155.60.0	C-20	YB1049.24.92.40	C-7
YB1.06232.00.0	C-13	YB1.53157.50.0	C-20	YB1049.24.92.45	C-7
YB1.06329.00.0.82	C-18	YB1.53157.60.0	C-20	YB1049.24.92.50	C-7
YB1.06331.00.0	C-19,	YB1.56013.50.0	C-13	YB1049.24.92.55	C-7
	C-20	YB1.56013.60.0	C-13	YB1353.110.50.SILVER	C-7
YB1.06415.00.0	C-11,	YB1.56013.70.0	C-13	YB1553.116.50.SILVER	C-7
	C-8	YB1.56250.60.0	C-8	YB2653.110.50.SILVER	C-7
YB1.07071.10.0	C-21	YB1.56255.60.0*	C-8	YBDE.3615.0001.00	C-21
YB1.07174.00.0*	C-18	YB1.57010.50.0*	C-14	YBDE.3615.0002.00	C-21
YB1.07174.00.0.82	C-18	YB1.57010.50.0.KA*	C-14	YBE3.12KA	C-15
YB1.07176.00.0	C-19	YB1.57010.60.0*	C-14	YBE3.2KA	C-15
YB1.07176.10.0	C-19	YB1.57010.60.0.KA*	C-14	YBE3.60KA	C-15
YB1.07177.00.0	C-20	YB1.57010.70.0*	C-14	YBE3.6KA	C-15
YB1.07177.10.0	C-20	YB1.57010.70.0.KA*	C-14	YBE3.KD	C-15
YB1.12010.50.0*	C-17	YB1.57028.50.0	C-15		
YB1.12010.60.0	C-17	YB1.57028.60.0	C-15		
YB1.12011.40.0*	C-17	YB1.57211.50.0*	C-10		
YB1.12011.50.0*	C-17	YB1.57211.60.0*	C-10		
YB1.12011.60.0	C-17	YB1.57220.45.0*	C-14		
YB1.12011.70.0*	C-17	YB1.57220.50.0*	C-14		
YB1.45100.35.0*	C-16	YB1.57250.60.0	C-10		
YB1.45100.40.0*	C-16	YB1.57255.60.0	C-11		
YB1.45100.45.0.FS	C-16	YB1.57260.60.0*	C-11		
YB1.45100.50.0*	C-16	YB1.5C110.35.0	C-5		
YB1.45100.60.0*	C-16	YB1.5C110.35.0.12	C-5		
YB1.45110.30.0	C-16	YB1.5C110.35.0.20*	C-5		
YB1.45110.35.0	C-16	YB1.5C110.40.0	C-5		
YB1.45110.40.0	C-16	YB1.5C110.40.0.12	C-5		
YB1.45110.45.0	C-16	YB1.5C110.45.0	C-5		
YB1.45110.50.0	C-16	YB1.5C110.45.0.12*	C-5		
YB1.45110.60.0	C-16	YB1.5C110.50.0	C-5		
YB1.52310.35.0	C-13	YB1.5C110.50.0.12*	C-5		
YB1.52310.40.0	C-13	YB1.5C110.60.0	C-5		
YB1.52310.40.0.12*	C-13	YB1.5C110.60.0.12*	C-5		
YB1.52310.45.0	C-13	YB1.5C110.70.0	C-5		
YB1.52310.50.0	C-13	YB1.5C110.70.0.12*	C-5		
YB1.52310.60.0	C-13	YB1.5C120.35.0	C-12		
YB1.52310.70.0	C-13	YB1.5C120.35.0.12*	C-12		
YB1.52508.45.0*	C-19	YB1.5C120.40.0	C-12		
YB1.52508.50.0*	C-18,	YB1.5C120.45.0	C-12		
	C-19	YB1.5C120.50.0	C-12		
YB1.52508.60.0*	C-18,	YB1.5C120.50.0.12	C-12		
	C-19	YB1.5C120.60.0	C-12		
YB1.52521.45.0	C-9	YB1.5C120.60.0.12	C-12		
YB1.52521.50.0	C-9	YB1.5C120.70.0	C-12		
YB1.52521.60.0	C-9	YB1.5C130.50.0	C-5		
YB1.52528.50.0.FS	C-20	YB1.5C130.50.0.12	C-5		
YB1.52528.60.0.FS	C-20	YB1.5C130.60.0	C-5		
YB1.52710.60.0	C-9	YB1.5C130.60.0.12	C-5		
YB1.52710.60.0.20	C-9	YB1.5C611.35.0	C-6		
YB1.52710.70.0	C-9	YB1.5C611.40.0	C-6		
YB1.52710.70.0.20	C-9	YB1.5C611.45.0	C-6		
YB1.52710.80.0*	C-9	YB1.5C611.50.0	C-6		
YB1.52710.80.0.20*	C-9	YB1.5C611.60.0	C-6		
YB1.52710.90.0*	C-9	YB1.5C611.70.0	C-6		
YB1.52711.60.0*	C-9	YB1.5C631.35.0	C-6		
YB1.52711.60.0.20*	C-9	YB1.5C631.40.0*	C-6		
YB1.52711.70.0*	C-9	YB1.5C631.45.0*	C-6		
YB1.52711.80.0*	C-9	YB1.5C631.50.0	C-6		
YB1.52711.90.0*	C-9	YB1.5C631.50.0.12*	C-6		
YB1.53002.50.0*	C-18	YB1.5C631.60.0*	C-6		
YB1.53002.50.0.82	C-18	YB1.5C631.60.0.12*	C-6		
YB1.53002.60.0*	C-18	YB1049.16.92.25	C-7		
YB1.53002.60.0.82	C-18	YB1049.16.92.30	C-7		
YB1.53003.50.0*	C-18	YB1049.16.92.35	C-7		
YB1.53135.50.0	C-19	YB1049.16.92.40	C-7		
YB1.53135.60.0*	C-19	YB1049.16.92.45	C-7		
YB1.53137.45.0	C-19	YB1049.16.92.50	C-7		



### 85 PZ : type YALE

- Asafstand 85mm
- Messing nachtschoot 2 toerig (21 mm)
- Messing keerbare dagschoot
- Messing sluitplaat YB1.06102.13.0 inbegrepen

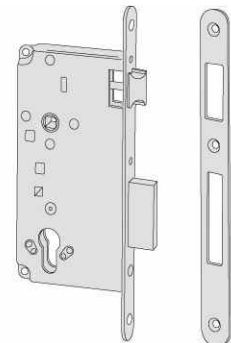
code	D	L	E	Voorplaat
YB1.5C110.35.0	85	22	35	Messing
YB1.5C110.35.0.12	85	22	35	Vernikkeld
YB1.5C110.35.0.20*	85	22	35	RVS
YB1.5C110.40.0	85	22	40	Messing
YB1.5C110.40.0.12	85	22	40	Vernikkeld
YB1.5C110.45.0	85	22	45	Messing
YB1.5C110.45.0.12*	85	22	45	Vernikkeld
YB1.5C110.50.0	85	22	50	Messing
YB1.5C110.50.0.12*	85	22	50	Vernikkeld
YB1.5C110.60.0	85	22	60	Messing
YB1.5C110.60.0.12*	85	22	60	Vernikkeld
YB1.5C110.70.0	85	22	70	Messing
YB1.5C110.70.0.12*	85	22	70	Vernikkeld



### 85 PZ : type YALE afgeronde voorplaat

- Asafstand 85mm
- Messing nachtschoot 2 toerig (21 mm)
- Messing keerbare dagschoot
- Messing sluitplaat 1.06279.11.0 inbegrepen

code	D	L	E	Voorplaat
YB1.5C130.50.0	85	22	50	Messing
YB1.5C130.50.0.12	85	22	50	Vernikkeld
YB1.5C130.60.0	85	22	60	Messing
YB1.5C130.60.0.12	85	22	60	Vernikkeld



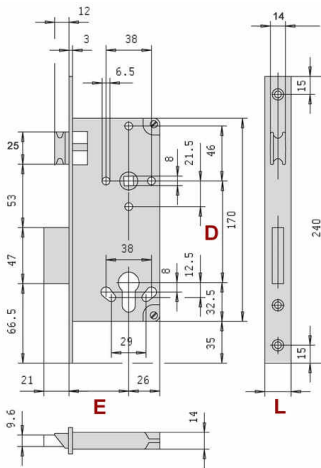


### 85 PZ : Locking Line type YALE

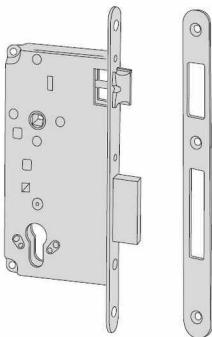


- Asafstand 85mm
- Messing nachtschoot 2 toerig (21 mm)
- Vermessingde keerbare dagschoot
- Vermessingd sluitplaat 1.06102.10.0 inbegrepen

code	D	L	E	Voorplaat
YB1.5C611.35.0	85	22	35	Vermessingd
YB1.5C611.40.0	85	22	40	Vermessingd
YB1.5C611.45.0	85	22	45	Vermessingd
YB1.5C611.50.0	85	22	50	Vermessingd
YB1.5C611.60.0	85	22	60	Vermessingd
YB1.5C611.70.0	85	22	70	Vermessingd



### 85 PZ : Locking Line type YALE - Afgeronde voorplaat




- Asafstand 85mm
- Messing nachtschoot 2 toerig (21 mm)
- Vermessingde keerbare dagschoot
- Vermessingd sluitplaat 1.06102.10.0 inbegrepen

code	D	L	E	Voorplaat
YB1.5C631.35.0	85	22	35	Vermessingd
YB1.5C631.40.0*	85	22	40	Vermessingd
YB1.5C631.45.0*	85	22	45	Vermessingd
YB1.5C631.50.0	85	22	50	Vermessingd
YB1.5C631.50.0.12*	85	22	50	Vernikkeld
YB1.5C631.60.0*	85	22	60	Vermessingd
YB1.5C631.60.0.12*	85	22	60	Vernikkeld

### 92 PZ : type KfV

- Asafstand 92mm
- Nachtschoot met ingebouwde geharde stalen pennen
- Vernikkelde keerbare dagschoot
- Eentoerige nachtschoot (22mm)
- Zonder sluitplaat geleverd

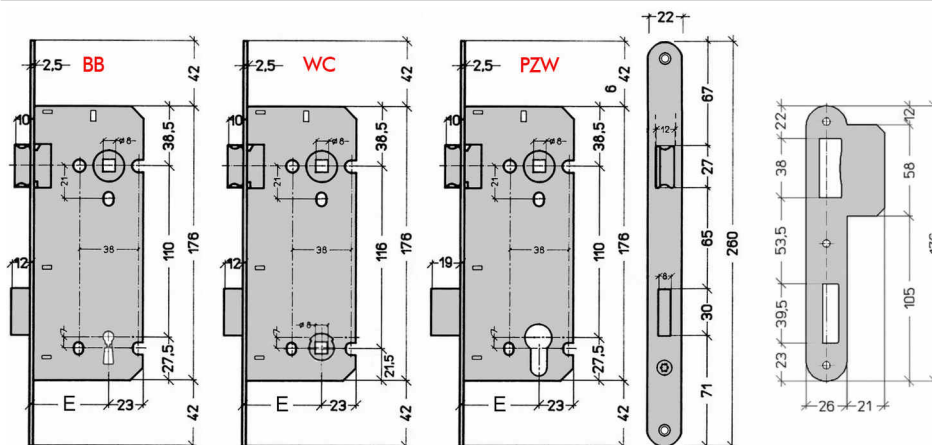
code	Tr	D	L	E	Voorplaat
YB1049.16.92.25	1	92	16	25	Mat vernikkeld
YB1049.16.92.30	1	92	16	30	Mat vernikkeld
YB1049.16.92.35	1	92	16	35	Mat vernikkeld
YB1049.16.92.40	1	92	16	40	Mat vernikkeld
YB1049.16.92.45	1	92	16	45	Mat vernikkeld
YB1049.16.92.50	1	92	16	50	Mat vernikkeld
YB1049.16.92.55	1	92	16	55	Mat vernikkeld
YB1049.24.92.25	1	92	24	25	RVS
YB1049.24.92.30	1	92	24	30	RVS
YB1049.24.92.35	1	92	24	35	RVS
YB1049.24.92.40	1	92	24	40	RVS
YB1049.24.92.45	1	92	24	45	RVS
YB1049.24.92.50	1	92	24	50	RVS
YB1049.24.92.55	1	92	24	55	RVS



### 110 MM : sloten DMS voor hout

- Serie sloten met afmetingen van 110 mm standaard
- Keerbaar vernikkeld dagschoot
- Nachtschoot vernikkeld, 1 toer (BB en WC), 2 toeren (PZW)
- BB-model geleverd met 1 sleutel in 8 mogelijke sleutelvarianties
- Keerbaar sluitplaat apart geleverd = YB05221.SILVER

code	Tr	D	L	E	Voorplaat
YB1353.110.50.SILVER	1	110	22	50	Zilver BB
YB1553.116.50.SILVER	1	116	22	50	Zilver WC
YB2653.110.50.SILVER	2	110	22	50	Zilver PZW
YB05221.SILVER					Zilver Sluitplaat



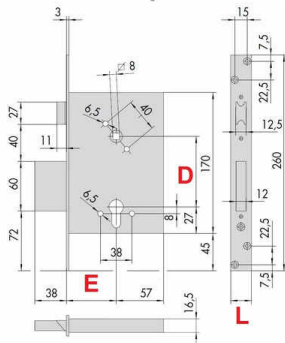


### 85 PZ : 4 toerig

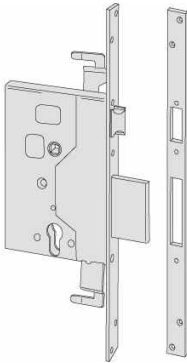


- Asafstand 85mm
- Staalvernikkelde nachtschoot 4 toerig (38mm)
- Vernikkelde keerbare dagschoot
- Staalvernikkelde sluitplaat 1.06271.00.0 inbegrepen

code	Tr	D	L	E	Voorplaat
YB1.56250.60.0	4	85	25	60	Mat vernikkeld

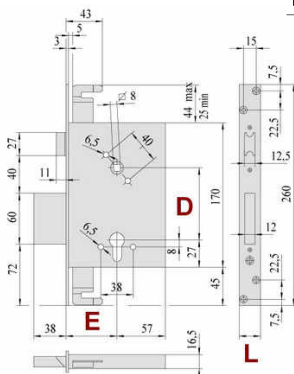


### 85 PZ : 4 toerig voor stangen



- Voor onder & boven sluitingspunten
- Asafstand 85mm
- Staalvernikkeld nachtschoot 4 toerig (38mm)
- Vernikkelde keerbare dagschoot
- Staalvernikkelde sluitplaat 1.06272.00.0 inbegrepen
- 1 boven sluitplaat 1.06084.00.0 inbegrepen
- 2 stanggeleiders 1.06085.00.0 inbegrepen
- Op aanvraag :  
1 kit stangen YB1.06415.00.0 (2x1100mm)  
1 vloersluitplaat YB1.06086.00.0

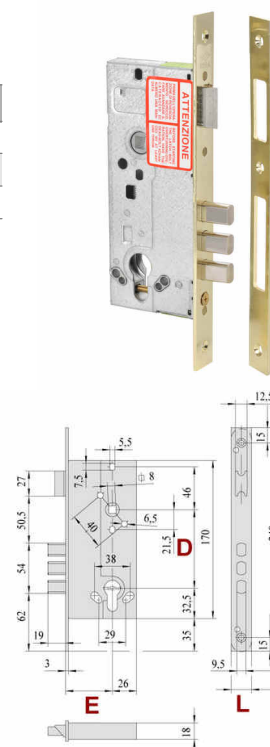
code	Tr	D	L	E	Voorplaat
YB1.56255.60.0*	4	85	25	60	Mat vernikkeld
YB1.06086.00.0					
YB1.06415.00.0					



### 85 PZ : meervoudige nachtschoten

- Asafstand 85mm
- Driedelige nachtschoot in vernikkeld staal 2 toerig (19mm)
- Keerbare vernikkelde dagschoot
- Messing sluitplaat 1.06278.11.0 inbegrepen

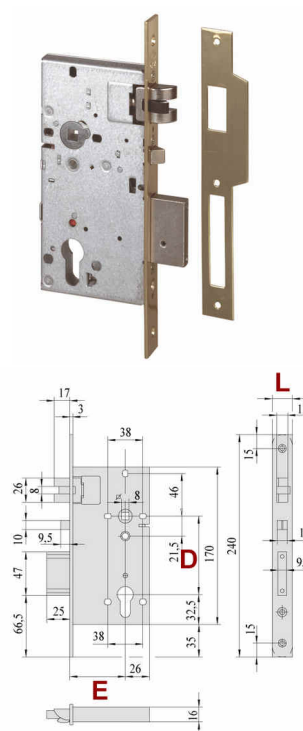
code	Tr	D	L	E	Voorplaat
YB1.52521.45.0	2	85	22	45	Messing mat
YB1.52521.50.0	2	85	22	50	Messing mat
YB1.52521.60.0	2	85	22	60	Messing mat



### 85 PZ : HEAVY DUTY

- Voor ingangdeuren
- Asafstand 85mm
- Keerbare vernikkelde fluisterschoot
- Messing vernikkelde nachtschoot 1 toerig (25mm)
- Dagschoot vergrendeling
- Messing sluitplaat 1.06106.20.0 / RVS 1.06106.25.020 inbegrepen

code	Tr	D	L	E	Voorplaat
YB1.52710.60.0	1	85	22	60	Vierkant messing
YB1.52710.60.0.20	1	85	22	60	Vierkant RVS
YB1.52710.70.0	1	85	22	70	Vierkant messing
YB1.52710.70.0.20	1	85	22	70	Vierkant RVS
YB1.52710.80.0*	1	85	22	80	Vierkant messing
YB1.52710.80.0.20*	1	85	22	80	Vierkant RVS
YB1.52710.90.0*	1	85	22	90	Vierkant messing
YB1.52711.60.0*	1	85	22	60	Afgerond messing
YB1.52711.60.0.20*	1	85	22	60	Afgerond RVS
YB1.52711.70.0*	1	85	22	70	Afgerond messing
YB1.52711.80.0*	1	85	22	80	Afgerond messing
YB1.52711.90.0*	1	85	22	90	Afgerond messing



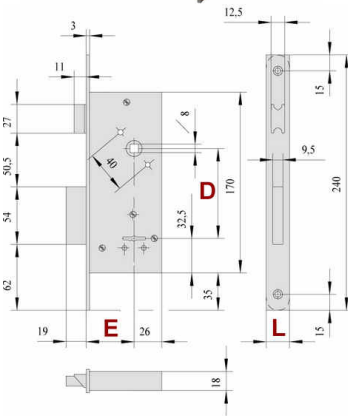


### 85 dubbele baardsleutel



- Asafstand 85mm
- Staal vernikkelde nachtschoot 2 toerig (19mm)
- Vernikkelde keerbare dagschoot
- Staal vernikkelde sluitplaat 1.06279.00.0 inbegrepen
- 3 dubbele baardsleutels YB1.00100.00.1 inbegrepen

code	Tr	D	L	E	Voorplaat
YB1.57211.50.0*	2	85	22	50	Vernikkeld staal
YB1.57211.60.0*	2	85	22	60	Vernikkeld staal

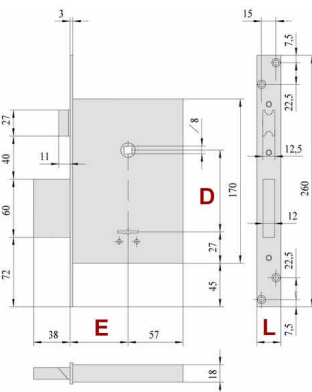


### 85 dubbele baardsleutel : 4 toerig



- Asafstand 85mm
- Staal vernikkelde nachtschoot 4 toerig (38mm)
- Vernikkelde keerbare dagschoot
- Staal vernikkelde sluitplaat 1.06271.00.0 inbegrepen
- 3 dubbele baardsleutels YB1.00100.00.1 inbegrepen

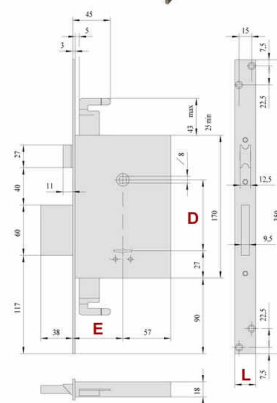
code	Tr	D	L	E	Voorplaat
YB1.57250.60.0	4	85	25	60	Vernikkeld staal



### 85 dubbele baardsleutel : voor stangen

- Voor onder & boven sluitingspunten
- Asafstand 85mm
- Staal vernikkeld nachtschoot 4 toerig (38mm)
- Vernikkelde keerbare dagschoot
- Staal vernikkelde sluitplaat 1.06272.00.0 inbegrepen
- 1 boven sluitplaat 1.06084.00.0 inbegrepen
- 2 stanggeleiders 1.06085.00.0 inbegrepen
- 3 dubbele baardsleutels YB1.00100.00.1 inbegrepen
- Op aanvraag :
  - 1 kit stangen YB1.06415.00.0 (2x1100mm)
  - 1 vloersluitplaat YB1.06086.00.0

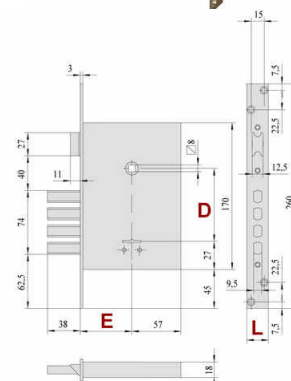
code	Tr	D	L	E	Voorplaat
YB1.57255.60.0	4	85	25	60	Vernikkeld staal
YB1.06086.00.0					
YB1.06415.00.0					



### 85 dubbele baardsleutel & meerv. nachtschoten

- Asafstand 85mm
- Vierdelige nachtschoot in vernikkelde staal 4 toerig (38mm)
- Vernikkelde keerbare dagschoot
- Staal vernikkelde sluitplaat 1.06284.00.0 inbegrepen
- 3 dubbele baardsleutels YB1.00101.00.1 inbegrepen

code	Tr	D	L	E	Voorplaat
YB1.57260.60.0*	4	85	25	60	Messing mat



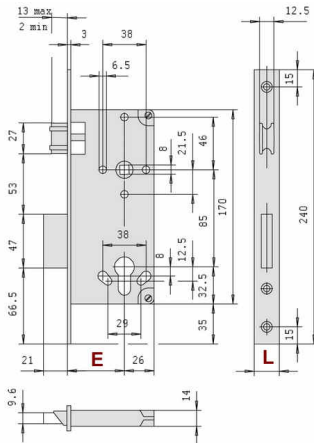


### 85 PZ : type YALE



- Asafstand 85mm
- Messing nachtschoot 2 toerig (21mm)
- Regelbare messing rolschoot (2 tot 13 mm)
- Messing sluitplaat 1.06149.00.0 inbegrepen

code	Tr	L	E	Voorplaat
YB1.5C120.35.0	2	22	35	Messing
YB1.5C120.35.0.12*	2	22	35	Vernikkeld
YB1.5C120.40.0	2	22	40	Messing
YB1.5C120.45.0	2	22	45	Messing
YB1.5C120.50.0	2	22	50	Messing
YB1.5C120.50.0.12	2	22	50	Vernikkeld
YB1.5C120.60.0	2	22	60	Messing
YB1.5C120.60.0.12	2	22	60	Vernikkeld
YB1.5C120.70.0	2	22	70	Messing

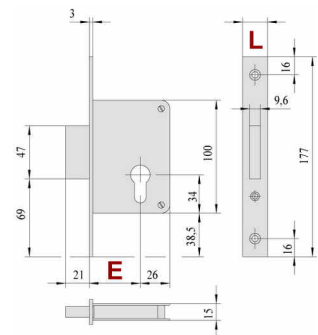




### Nachtsloten

- Nachtslot 2 toerig (21mm)
- Messing sluitplaat 1.07032.00.0 inbegrepen

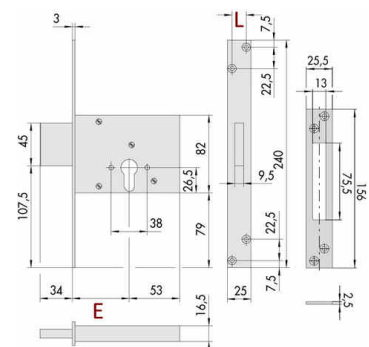
code	Tr	L	E	Voorplaat
YB1.52310.35.0	2	22	35	Messing
YB1.52310.40.0	2	22	40	Messing
YB1.52310.40.0.12*	2	22	40	Vernikkeld
YB1.52310.45.0	2	22	45	Messing
YB1.52310.50.0	2	22	50	Messing
YB1.52310.60.0	2	22	60	Messing
YB1.52310.70.0	2	22	70	Messing



### PZ multi-toerig

- Staal verzinkte nachtschoot 3 toerig (34mm)
- Geleverd zonder sluitplaat
- Sluitplaat : bestellen YB1.06232.00.0

code	Tr	L	E	Voorplaat
YB1.56013.50.0	3	25	52	Verzinkt
YB1.56013.60.0	3	25	60	Verzinkt
YB1.56013.70.0	3	25	70	Verzinkt
YB1.06232.00.0				



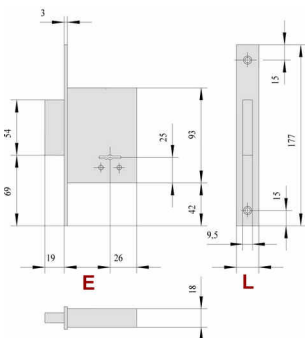


### Dubbele baardsleutel



- Staal vernikkelde nachtschoot 2 toerig (19mm)
- Staal vernikkelde sluitplaat 1.06282.00.0 inbegrepen
- 3 dubbele baardsleutels YB1.00100.00.1 inbegrepen

code	Tr	L	E	Voorplaat
YB1.57220.45.0*	2	22	45	Vernikkeld staal
YB1.57220.50.0*	2	22	50	Vernikkeld staal

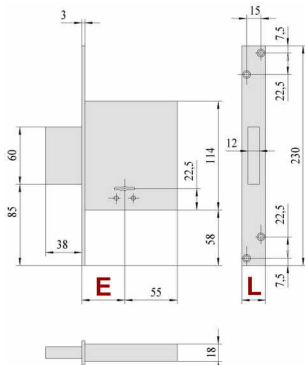


### Dubbele baardsleutel : 4 toerig



- Staal vernikkelde nachtschoot 4 toerig (38mm)
- Staal vernikkelde sluitplaat 1.06282.00.0 inbegrepen
- 3 dubbele baardsleutels YB1.00100.00.1 inbegrepen

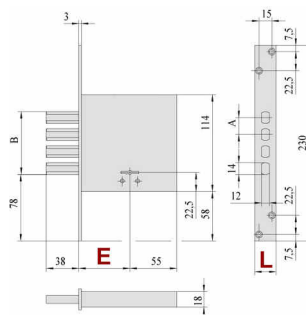
code	Tr	L	E	Voorplaat
YB1.57010.50.0*	4	25	52	Vernikkeld staal
YB1.57010.50.0.KA*	4	25	52	Vernikkeld staal
YB1.57010.60.0*	4	25	60	Vernikkeld staal
YB1.57010.60.0.KA*	4	25	60	Vernikkeld staal
YB1.57010.70.0*	4	25	70	Vernikkeld staal
YB1.57010.70.0.KA*	4	25	70	Vernikkeld staal



### Dubbele baardsleutel & meerv. nachtsloten

- Drie of vierdelig schoot in vernikkelde staal 4 toerig (38mm)
- Staal vernikkelde sluitplaten inbegrepen :
  - 1.06283.00.0 (nachtschoot met 3 delen)
  - 1.06283.01.0 (nachtschoot met 4 delen)
- 3 dubbele baardsleutels YB1.00100.00.1 inbegrepen

code	Tr	L	E	pts	Voorplaat
YB1.57028.50.0	4	25	52	3	Messing staal
YB1.57028.60.0	4	25	60	4	Messing staal



### 2 pinslot

- 5 sleutels inbegrepen
- Sluitplaat & rozetten inbegrepen

code	L	E	
YBE3.KD	22	46	verschillend sluitend
YBE3.2KA	22	46	gelijksluitend /2 st
YBE3.6KA	22	46	gelijksluitend /6 st
YBE3.12KA	22	46	gelijksluitend /12 st
YBE3.60KA	22	46	gelijksluitend /60 st



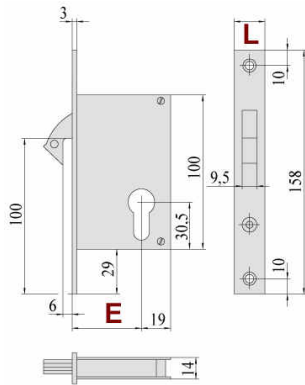


PZ



- Haak in vernikkeld staal
- 1 toerig
- Sluitplaat meegeleverd :  
YB1.07028.10.0 voor YB1.45100 slot, messing  
YB1.07028.00.0 voor YB1.45110 slot, vernikkeld staal

code	Tr	L	E	Voorplaat
YB1.45100.35.0*	1	20	60	
YB1.45100.40.0*	1	20	40	Messing
YB1.45100.45.0.FS	1	20	45	Messing
YB1.45100.50.0*	1	20	50	Messing
YB1.45100.60.0*	1	20	60	Messing
YB1.45110.30.0	1	20	30	Vernikkeld staal
YB1.45110.35.0	1	20	35	Vernikkeld staal
YB1.45110.40.0	1	20	40	Vernikkeld staal
YB1.45110.45.0	1	20	45	Vernikkeld staal
YB1.45110.50.0	1	20	50	Vernikkeld staal
YB1.45110.60.0	1	20	60	Vernikkeld staal

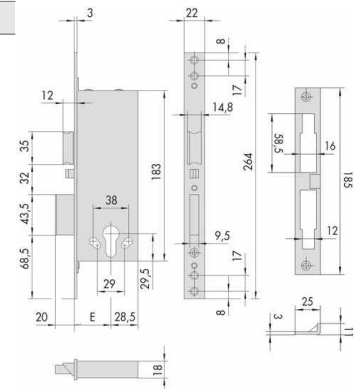


### 12 V - 50/60 Hz

- Gesloten verzinkte kist
- Messing matte voorplaat
- Keerbare dagschoot, elektrisch intrekbaar :
  - 2 toerig nachtschoot (20mm) met mechanische vergrendeling
  - mechanische opening op 12010
  - elektrische opening op 12011
- Geleverd met 2-polig stroomcontact en sluitplaat in messing YB1.06035.00.0
- Elektrische kenmerken :
  - 12 V AC 50/60 HZ
  - 3,1 A
  - 3 Ω



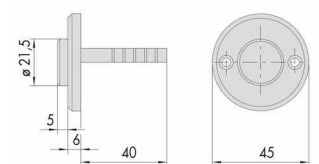
code	Tr	L	E	Voorplaat
YB1.12010.50.0*	2	22	50	Messing
YB1.12010.60.0	2	22	60	Messing
YB1.12011.40.0*	2	22	40	Messing
YB1.12011.50.0*	2	22	50	Messing
YB1.12011.60.0	2	22	60	Messing
YB1.12011.70.0*	2	22	70	Messing



### Drukknop


- Voor elektrische sloten YB1.12010 & YB1.12011

code		
YB1.06110.00.0*	-	Messing
YB1.06110.00.012	-	Vernikkeld



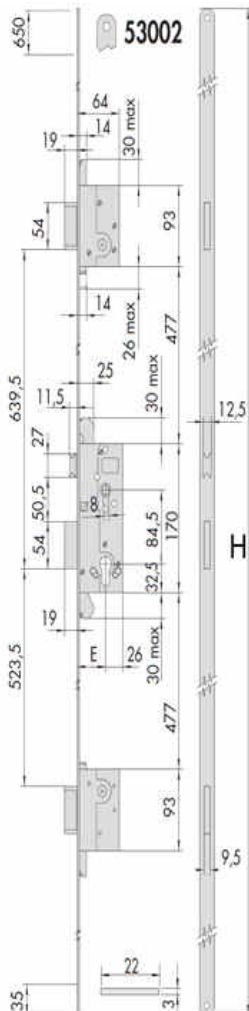


### 85 PZ : 3 platte schoten, afgeronde voorplaat



- Gesloten verzinkte kisten
- Afgerond geel verzinkte voorplaat
- Vernikkelde keerbare dagschoot
- 3 vernikkelde massieve platte nachtschoten, 2 toerige 19mm slag
- Sluitplaten te voorzien :
  - YB1.06329.00.0.82 : 1 lange stalen geel verzinkt afgeronde sluitplaat 1600x22x3 mm
  - YB1.07174.00.0.XX : 3 stalen afgeronde sluitplaten
- Centrale slotkast met rol : YB1.52508.XX.0\*

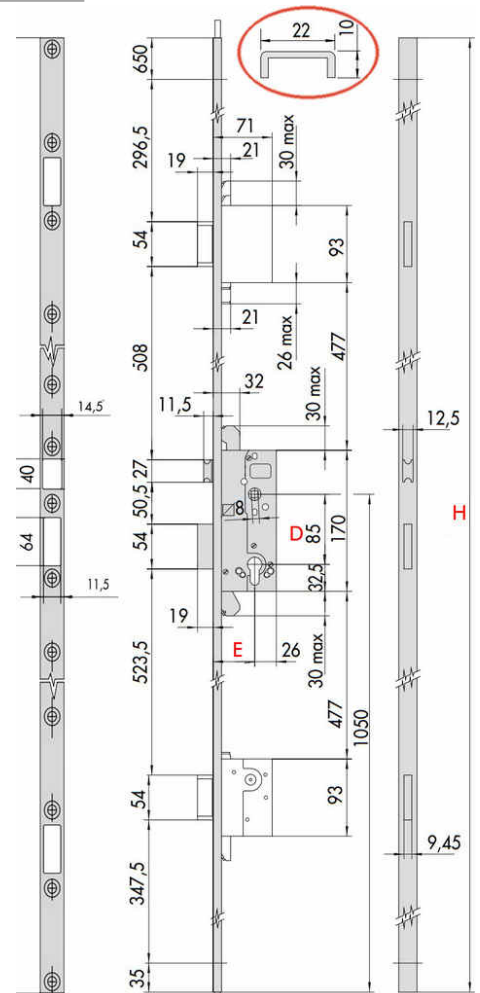
code	Tr	D	E	H	pts	Voorplaat
YB1.53002.50.0*	2	85	50	1600		Brons U 22x10
YB1.53002.50.0.82	2	85	50	1600		Geel verzinkt U 22x10
YB1.53002.60.0*	2	85	60	1600		Brons U 22x10
YB1.53002.60.0.82	2	85	60	1600		Geel verzinkt U 22x10
YB1.53003.50.0*	2	85	50	1600		Brons F 22x3
YB1.06329.00.0.82						Geel verzinkt
YB1.07174.00.0*						Brons
YB1.07174.00.0.82						Geel verzinkt
YB1.52508.50.0*	2	85	50		1	Zonder
YB1.52508.60.0*	2	85	60		1	Zonder



### 85 PZ : platte schoten

- Gesloten verzinkte kisten
- Afgerond brons voorplaat 22 x 3mm : 53002 versie
- U-vorm messing voorplaat 22 x 10 mm : 53135 & 53137 versies
- 1 vernikkelde keerbare dagschoot
- 3 vernikkelde massieve platte schoten 2 toerig (19mm)
- Sluitplaten geleverd voor de versie YB1.53137 :
  - Vloersluitplaat messing ø 11mm YB1.06086.00.0
  - Sluitplaat boven 1.06292.00.0 & 1.06292.01.0
- Set sluitplaat te voorzien :
  - Set sluitplaten midden + boven & onder messing mat YB1.07176.00.0
  - Set sluitplaten met lip midden + boven & onder messing mat YB1.07176.10.0
  - Vloersluitplaat (voor versie 53137) messing diameter 11 mm YB1.06086.00.0
  - Lopende messing platte sluitplaat YB1.06331.00.0 (2400x22x3)
- Centrale slotkast met rol : YB1.52508.XX.0\*

code	Tr	D	E	H	pts	Voorplaat	
YB1.53135.50.0	2	85	50	2600	3	Messing	U 22x10
YB1.53135.60.0*	2	85	60	2600	3	Vierkant : Messing	U 22x10
YB1.53137.45.0	2	85	45	2600	5	Messing	U 22x10
YB1.53137.50.0	2	85	50	2600	5	Messing	U 22x10
YB1.53137.60.0	2	85	60	2600	5	Messing	U 22x10
YB1.06331.00.0				2400		Messing	F 22x3
YB1.07176.00.0						Messing	
YB1.07176.10.0						Messing	
YB1.52508.45.0*	2	85	45		1		
YB1.52508.50.0*	2	85	50		1		Zonder
YB1.52508.60.0*	2	85	60		1		Zonder



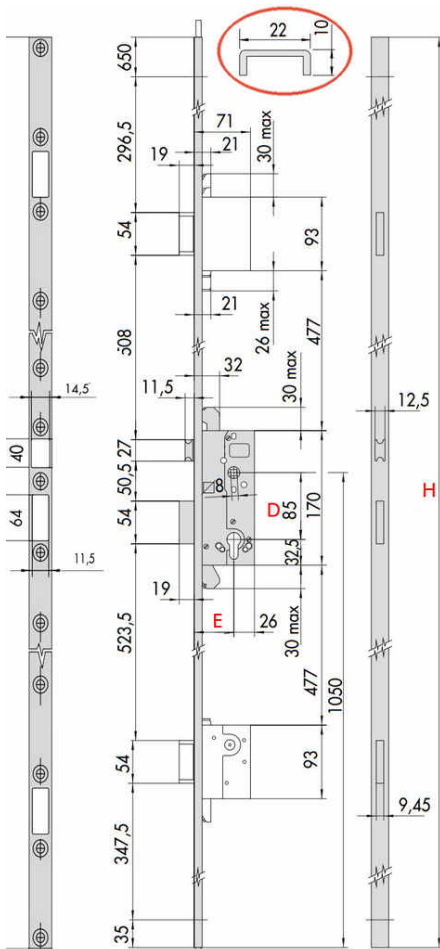


### 85 PZ : driedelige punten



- Gesloten verzinkte kisten
- U-vorm messing voorplaat 22 X 10 mm
- 1 vernikkelde keerbare dagschoot
- 3 vernikkelde driedelige nachtschoten 2 toerig (19mm)
- Sluitplaten geleverd voor de versie YB1.53157 :
  - Vloersluitplaat messing ø 11mm YB1.06086.00.0
  - Sluitplaat boven 1.06292.00.0 & 1.06292.01.0
- Set sluitplaat te voorzien na keuze :
  - Set sluitplaten midden + boven & onder messing mat YB1.07177.00.0
  - Set sluitplaten met lip midden + boven & onder messing mat YB1.07177.10.0
  - Vloersluitplaat (voor versie 53157) messing diameter 11mm YB1.06086.00.0
  - Lopende messing platte sluitplaat YB1.06331.00.0 (2400x22x3)
- Centrale slotkast met rol : YB1.52528.XX.0\*

code	Tr	D	L	E	H	pts	Voorplaat
YB1.53155.45.0	2	85	22	45	2600	9	Messing U 22x10
YB1.53155.50.0	2	85	22	50	2600	9	Messing U 22x10
YB1.53155.60.0	2	85	22	60	2600	9	Messing U 22x10
YB1.53157.50.0	2	85	22	50	2600	11	Messing U 22x10
YB1.53157.60.0	2	85	22	60	2600	11	Messing U 22x10
YB1.06331.00.0					2400		Messing F 22x3
YB1.07177.00.0							Messing
YB1.07177.10.0							Messing
YB1.52528.50.0.FS	2	85		50		3	Zonder
YB1.52528.60.0.FS	2	85		60		3	Zonder





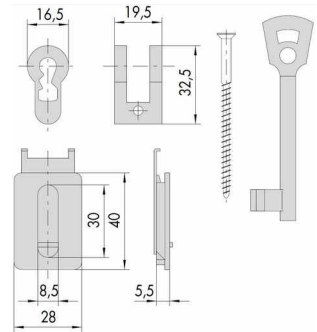
### BB adaptor + sleutel voor PZ slot

- Om van een PZ slot, een slot met sleutel BB te maken
- Geleverd met tegenplaten en rozetten als met garnituren van de 1.07070.xx reeks gebruikt

#### code

YB1.07071.10.0

adaptor + sleutel + schroef + toebehoren



### WC MODULESET : wc garnituur voor gewoone BB of PZ slot

- Te plaatsen met een PZ (Europese cilinder) of gewone BB slot en een paar PZ rozetten (YB10001.40.304)
- Binnenkant = knop
- Buitenkant = groen/rood indicator & ontgrendeling mogelijk met muntstuk of schroevendraaier

#### code

YBDE.3615.0001.00

WC module voor BB slot RVS look

YBDE.3615.0002.00

WC module voor PZ slot RVS look



 **MULTITOP**  
**RRC**








The evolution of Multitop Pro and Multitop Max.  
Compatible, secure, reliable.

**ALLEGION**<sup>™</sup>

Locks for  
aluminium doors



De in deze catalogoog opgenomen gegevens en prijzen zijn louter indicatief en kunnen, zonder voorafgaandelijk bericht, steeds worden gewijzigd.

<b>Dag + nachtschoot</b>	<b>D-7</b>	
<b>Rolsloten</b>	<b>D-11</b>	
<b>Dagsloten</b>	<b>D-14</b>	
<b>Nachtsloten</b>	<b>D-15</b>	
<b>Haaksloten</b>	<b>D-19</b>	
<b>Voor branddeuren</b>	<b>D-21</b>	
<b>Horizontale sloten</b>	<b>D-22</b>	



D-24

Meerpuntsluitingen



D-28

Multitop Pro & Max



D-32

Multitop MATIC



YB1.06000.00.0	D-31	YB1.44221.30.0*	D-9	YB1.46230.35.0	D-12
YB1.06080.16.0	D-13	YB1.44221.35.0*	D-9	YB1.46240.25.0	D-19
YB1.06080.20.0	D-13	YB1.44225.15.0	D-9	YB1.46240.30.0	D-19
YB1.06120.00.0	D-36	YB1.44225.18.0	D-9	YB1.46240.35.0	D-19
YB1.06157.00.0	D-7,	YB1.44225.25.0*	D-9	YB1.46270.25.0	D-27
	D-8	YB1.44225.30.0*	D-9	YB1.46270.30.0	D-27
YB1.06167.00.0	D-11	YB1.44225.35.0*	D-9	YB1.46270.35.0	D-27
YB1.06223.00.012	D-8	YB1.44227.15.0	D-14	YB1.46420.25.0	D-24
YB1.06441.10.0	D-16,	YB1.44228.15.0*	D-14	YB1.46420.35.0	D-24
	D-27	YB1.44230.15.0	D-12	YB1.46625.25.0*	D-24
YB1.06444.10.0.FS	D-26	YB1.44230.18.0	D-12	YB1.46625.30.0*	D-24
YB1.06444.66.0.VC*	D-30	YB1.44237.15.0	D-13	YB1.46625.35.0*	D-24
YB1.06444.76.0*	D-30	YB1.44238.15.0	D-13	YB1.46750.35.0*	D-25
YB1.06444.86.0.VC*	D-34	YB1.44240.15.0	D-17	YB1.48129.25.0.FS	D-26
YB1.06444.87.0*	D-34	YB1.44360.70.0	D-22	YB1.48129.30.0.FS	D-26
YB1.06444.96.0	D-34	YB1.44360.80.0*	D-22	YB1.48154.35.0.FS	D-26
YB1.06459.01.0	D-16,	YB1.44360.90.0	D-22	YB1.48229.25.0.FS	D-26
	D-19	YB1.44361.70.0	D-22	YB1.48229.30.0.FS	D-26
YB1.06461.01.0	D-8	YB1.44361.80.0*	D-22	YB1.48604.25.0.FS	D-25
YB1.06461.07.0	D-31	YB1.44361.90.0*	D-22	YB1.49426.25.0.00.RC*	D-29
YB1.06461.11.0	D-12	YB1.44362.80.0	D-22	YB1.49426.30.0.00.RC*	D-29
YB1.06461.12.0	D-31	YB1.44461.70.0	D-23	YB1.49426.35.0.00.RC*	D-29
YB1.06461.25.0	D-24	YB1.44461.80.0*	D-23	YB1.49426.40.0.00.RC*	D-29
YB1.06461.26.0	D-24	YB1.44660.30.0.FS	D-7	YB1.49436.25.0.00.RC*	D-29
YB1.06461.30.0	D-15	YB1.44661.20.0*	D-7	YB1.49436.30.0.00.RC*	D-29
YB1.06461.35.0	D-31,	YB1.44661.25.0*	D-7	YB1.49436.35.0.00.RC*	D-29
	D-36	YB1.44661.30.0*	D-7	YB1.49436.40.0.00.RC*	D-29
YB1.06461.39.0	D-31,	YB1.44661.35.0*	D-7	YB1.49526.25.0.00.RC*	D-29
	D-36	YB1.44671.20.0*	D-11	YB1.49526.30.0.00.RC*	D-29
YB1.06461.45.0	D-31,	YB1.44671.25.0*	D-11	YB1.49526.35.0.00.RC*	D-29
	D-36	YB1.44671.30.0*	D-11	YB1.49526.40.0.00.RC*	D-29
YB1.06463.33.0.FS	D-31	YB1.44671.35.0*	D-11	YB1.49626.25.0.00.RC*	D-29
YB1.06463.82.0*	D-36	YB1.44820.20.0	D-8	YB1.49626.30.0.00.RC*	D-29
YB1.06463.83.0	D-31,	YB1.44820.20.0.20	D-8	YB1.49626.35.0.00.RC	D-29
	D-36	YB1.44820.25.0	D-8	YB1.49626.35.0.FS	D-29
YB1.06465.23.0.FS	D-31	YB1.44820.25.0.20	D-8	YB1.49626.40.0.00.RC*	D-29
YB1.06465.72.0*	D-36	YB1.44820.30.0	D-8	YB1.49636.25.0.00.RC*	D-29
YB1.06465.73.0	D-31,	YB1.44820.30.0.20	D-8	YB1.49636.30.0.00.RC*	D-29
	D-36	YB1.44820.35.0	D-8	YB1.49636.35.0.00.RC*	D-29
YB1.06515.00.0	D-34	YB1.44820.35.0.20	D-8	YB1.49636.40.0.00.RC*	D-29
YB1.06515.15.0*	D-34	YB1.44830.20.0	D-11	YB1.49638.25.0.00.RC*	D-29
YB1.06515.20.0	D-34	YB1.44830.20.0.20*	D-11	YB1.49638.30.0.00.RC*	D-29
YB1.06515.21.0	D-34	YB1.44830.25.0	D-11	YB1.49638.35.0.00.RC*	D-29
YB1.07028.00.0	D-20	YB1.44830.25.0.20*	D-11	YB1.49638.40.0.00.RC	D-29
YB1.07030.40.0	D-34	YB1.44830.30.0	D-11	YB1.49656.25.0.00.RC*	D-30
YB1.07030.41.0	D-36	YB1.44830.30.0.20*	D-11	YB1.49656.30.0.00.RC*	D-30
YB1.07030.42.0	D-34	YB1.44830.35.0*	D-11	YB1.49656.35.0.00.RC*	D-30
YB1.07070.24.0	D-21	YB1.44830.35.0.20*	D-11	YB1.49656.40.0.00.RC*	D-30
YB1.07070.26.0	D-21	YB1.44840.25.0.20*	D-15	YB1.49658.25.0.00.RC*	D-30
YB1.07088.03.0	D-21	YB1.44840.35.0.20*	D-15	YB1.49658.30.0.00.RC*	D-30
YB1.07089.50.0*	D-21	YB1.45010.16.0	D-20	YB1.49658.35.0.00.RC	D-30
YB1.07126.01.0	D-34	YB1.45012.16.0	D-20	YB1.49658.35.0.FS	D-30
YB1.07126.02.0	D-34	YB1.46200.25.0*	D-16	YB1.49658.40.0.00.RC	D-30
YB1.42022.50.0*	D-17	YB1.46200.30.0*	D-16	YB1.49658.40.0.FS	D-30
YB1.43000.65.0	D-21	YB1.46200.35.0*	D-16	YB1.49726.25.0.00.RC*	D-29
YB1.43020.65.0	D-21	YB1.46210.25.0	D-16	YB1.49726.30.0.00.RC*	D-29
YB1.43024.65.0*	D-21	YB1.46210.30.0	D-16	YB1.49726.35.0.00.RC*	D-29
YB1.43091.00.0*	D-21	YB1.46210.35.0	D-16	YB1.49726.40.0.00.RC*	D-29
YB1.44150.60.0	D-22	YB1.46215.25.0	D-8	YB1.49728.25.0.00.RC*	D-29
YB1.44150.70.0*	D-22	YB1.46215.30.0	D-8	YB1.49728.30.0.00.RC*	D-29
YB1.44150.80.0*	D-22	YB1.46215.35.0	D-8	YB1.49728.35.0.00.RC*	D-29
YB1.44151.70.0*	D-22	YB1.46219.25.0	D-8	YB1.49728.40.0.00.RC	D-29
YB1.44151.80.0*	D-22	YB1.46219.30.0	D-8	YB1.49746.25.0.00.RC*	D-30
YB1.44152.70.0*	D-22	YB1.46219.35.0	D-8	YB1.49746.30.0.00.RC*	D-30
YB1.44155.60.0	D-23	YB1.46220.25.0*	D-16	YB1.49746.35.0.00.RC*	D-30
YB1.44155.70.0	D-23	YB1.46220.30.0*	D-16	YB1.49746.40.0.00.RC*	D-30
YB1.44156.80.0*	D-23	YB1.46220.35.0	D-16	YB1.49748.25.0.00.RC*	D-30
YB1.44217.15.0	D-14	YB1.46225.25.0*	D-9	YB1.49748.30.0.00.RC*	D-30
YB1.44220.15.0	D-9	YB1.46225.30.0	D-9	YB1.49748.35.0.00.RC	D-30
YB1.44221.15.0*	D-9	YB1.46225.35.0*	D-9	YB1.49748.35.0.FS	D-30
YB1.44221.18.0	D-9	YB1.46230.25.0	D-12	YB1.49748.40.0.00.RC	D-30
YB1.44221.25.0*	D-9	YB1.46230.30.0	D-12	YB1.49748.40.0.FS	D-30

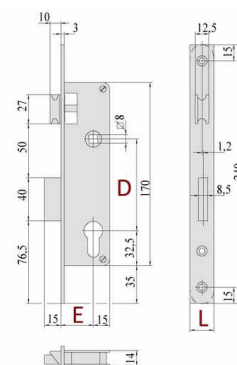
YB1.4A000.35.0*	D-33
YB1.4A010.35.0	D-33
YB1.4A010.40.0	D-33
YB1.4A010.45.0	D-33
YB1.4A100.35.0*	D-33
YB1.4A110.35.0	D-33
YB1.4A110.40.0	D-33
YB1.4A110.45.0	D-33
YB1.4A210.35.0*	D-33
YB1.4A210.40.0*	D-33
YB1.4A210.45.0*	D-33
YB1.4A310.35.0	D-33
YB1.4A310.40.0	D-33
YB1.4A310.45.0	D-33
YB1.52021.20.0.FS	D-11
YB1.52021.30.0.FS	D-11
YB1.52210.25.0	D-15
YB1.52210.30.0	D-15
YB1.52210.30.0.12*	D-15
YB1.5C012.20.0	D-7
YB1.5C012.25.0	D-7
YB1.5C012.30.0	D-7
YB1.E0000.00.0	D-34
YB1049.16.92.25	D-10
YB1049.16.92.30	D-10
YB1049.16.92.35	D-10
YB1049.16.92.40	D-10
YB1049.16.92.45	D-10
YB1049.16.92.50	D-10
YB1049.16.92.55	D-10
YB1049.24.92.25	D-10
YB1049.24.92.30	D-10
YB1049.24.92.35	D-10
YB1049.24.92.40	D-10
YB1049.24.92.45	D-10
YB1049.24.92.50	D-10
YB1049.24.92.55	D-10
YBE10.12KA	D-18
YBE10.2KA+	D-18
YBE10.3KA+	D-18
YBE10.KD	D-18
YBE9.12KA	D-19
YBE9.60KA	D-19
YBE9.6KA	D-19
YBE9.KD	D-19



### 85 PZ : type Yale

- Asafstand 85 mm
- Nachtschoot 1 toerig : 15mm
- Sluitplaat vermessingd staal 1.06152.00.0 inbegrepen

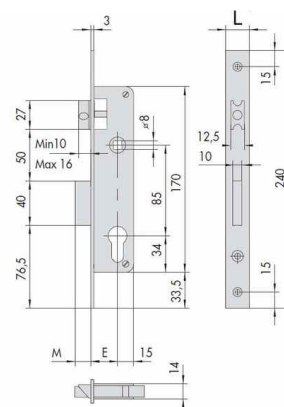
code	Tr	D	L	E	Voorplaat
YB1.5C012.20.0	1	85	22	21	Vermessingd staal
YB1.5C012.25.0	1	85	22	25	Vermessingd staal
YB1.5C012.30.0	1	85	22	30	Vermessingd staal



### 85 PZ : type Corni

- Asafstand 85mm
- Nachtschoot 1 toerig : 15 mm
- Verstelbare dagschoot : 10 to 15 mm
- Zonder sluitplaat geleverd
- Sluitplaat voor dito bij te voegen :  
- YB1.06157.00.0 - Verzinkt (alu. & staal) - 240 x 22 x 2,5

code	Tr	D	L	E	Voorplaat
YB1.44661.20.0*	1	85	22	21	Verzinkt
YB1.44661.25.0*	1	85	22	25	Verzinkt
YB1.44661.30.0*	1	85	22	30	Verzinkt
YB1.44660.30.0.FS	1	85	22	30	Verzinkt
YB1.44661.35.0*	1	85	22	35	Verzinkt
YB1.06157.00.0					Verzinkt

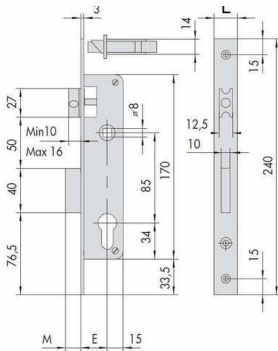




### 85 PZ : LOCKING LINE type CORNI



- Asafstand 85mm
- Nachtschoot 1 toerig (15mm)
- Zonder sluitplaat geleverd
- Sluitplaat voor dito bij te voegen :
  - YB1.06157.00.0 - Verzinkt (alu. & staal) - 240 x 22 x 2,5
  - YB1.06223.00.012 - Vernikkeld - 205 x 24,5 x 1,5



code	Tr	D	L	E	Voorplaat
YB1.44820.20.0	1	85	22	21	Verzinkt
YB1.44820.20.0.20	1	85	22	21	RVS
YB1.44820.25.0	1	85	22	25	Verzinkt
YB1.44820.25.0.20	1	85	22	25	RVS
YB1.44820.30.0	1	85	22	30	Verzinkt
YB1.44820.30.0.20	1	85	22	30	RVS
YB1.44820.35.0	1	85	22	35	Verzinkt
YB1.44820.35.0.20	1	85	22	35	RVS
YB1.06157.00.0					Verzinkt
YB1.06223.00.012					Vernikkeld

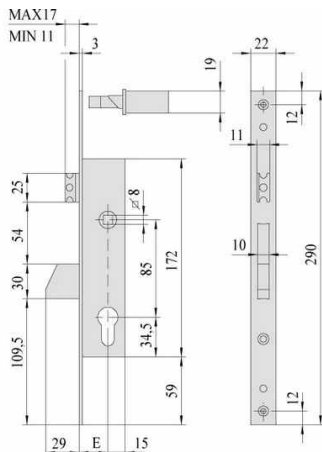


### 85PZ - 92PZ : zwenkslot



- Asafstand 85 & 92mm
- Vernikkelde zwenknachtschoot (29mm)
- Zonder sluitplaat geleverd
- Sluitplaat RVS voor dito YB1.06461.01.0

code	D	L	E	Voorplaat
YB1.46215.25.0	85	plat 22	25	RVS
YB1.46215.30.0	85	plat 22	30	RVS
YB1.46215.35.0	85	plat 22	35	RVS
YB1.46219.25.0	92	plat 22	25	RVS
YB1.46219.30.0	92	plat 22	30	RVS
YB1.46219.35.0	92	plat 22	35	RVS
YB1.06461.01.0			sluitplaat	RVS





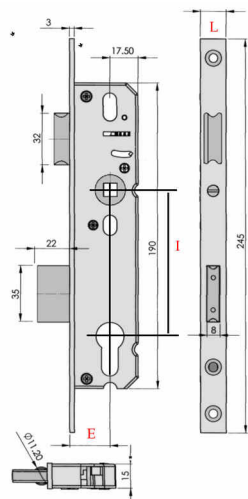


### 92 PZ : type KFV



- Asafstand 92mm
- Nachtschoot met ingebouwde geharde stalen pennen
- Vernikkelde keerbare dagschoot
- Eentoerige nachtschoot (22mm)
- Zonder sluitplaat geleverd

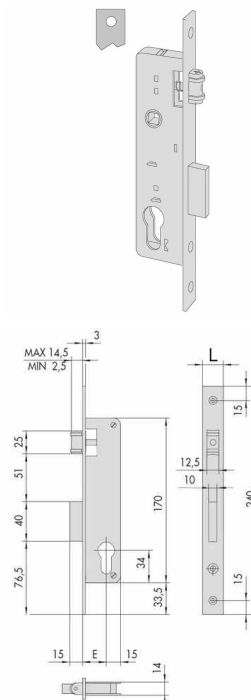
code	Tr	D	L	E	Voorplaat
YB1049.16.92.25	1	92	16	25	Mat vernikkeld
YB1049.16.92.30	1	92	16	30	Mat vernikkeld
YB1049.16.92.35	1	92	16	35	Mat vernikkeld
YB1049.16.92.40	1	92	16	40	Mat vernikkeld
YB1049.16.92.45	1	92	16	45	Mat vernikkeld
YB1049.16.92.50	1	92	16	50	Mat vernikkeld
YB1049.16.92.55	1	92	16	55	Mat vernikkeld
YB1049.24.92.25	1	92	24	25	RVS
YB1049.24.92.30	1	92	24	30	RVS
YB1049.24.92.35	1	92	24	35	RVS
YB1049.24.92.40	1	92	24	40	RVS
YB1049.24.92.45	1	92	24	45	RVS
YB1049.24.92.50	1	92	24	50	RVS
YB1049.24.92.55	1	92	24	55	RVS



### Rol + nachtschoot : type CORNI & Yale

- Nachtschoot 1 toerig (15 mm)
- Zonder sluitplaat geleverd.  
sluitplaat voor dito YB1.06167.00.0.

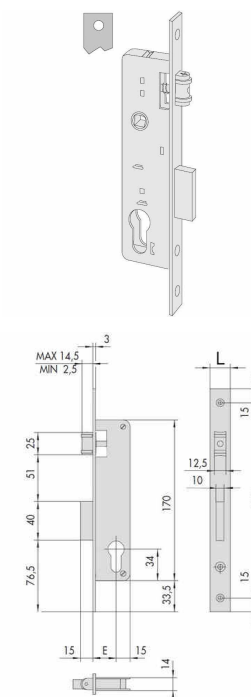
code	Tr	L	E	Voorplaat
YB1.52021.20.0.FS	1	22	21	Vermessingd staal
YB1.52021.30.0.FS	1	22	30	Vermessingd staal
YB1.44671.20.0*	1	22	21	Verzinkt
YB1.44671.25.0*	1	22	25	Verzinkt
YB1.44671.30.0*	1	22	30	Verzinkt
YB1.44671.35.0*	1	22	35	Verzinkt
YB1.06167.00.0				Verzinkt



### Rol + nachtschoot : LOCKING LINE type CORNI

- Nachtschoot 1 toerig (15 mm)
- Zonder sluitplaat geleverd.  
sluitplaat voor dito YB1.06167.00.0

code	Tr	L	E	Voorplaat
YB1.44830.20.0	1	22	21	Verzinkt
YB1.44830.20.0.20*	1	22	21	RVS
YB1.44830.25.0	1	22	25	Vermessingd staal
YB1.44830.25.0.20*	1	22	25	RVS
YB1.44830.30.0	1	22	30	Vermessingd staal
YB1.44830.30.0.20*	1	22	30	RVS
YB1.44830.35.0*	1	22	35	Vermessingd staal
YB1.44830.35.0.20*	1	22	35	RVS
YB1.06167.00.0				Verzinkt



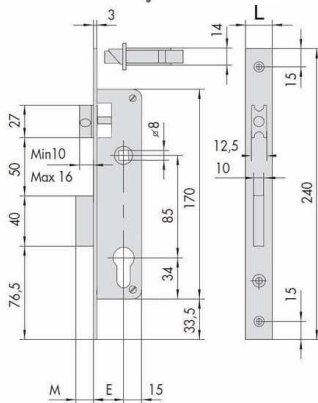


### Rol + zwenkschoot

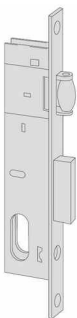


- Zwenknachtschoot (29mm)
- Zonder sluitplaat geleverd
- Sluitplaat RVS voor dito YB1.06461.11.0

code	Tr	L	E	Voorplaat
YB1.46230.25.0	1	22	25	RVS
YB1.46230.30.0	1	22	30	RVS
YB1.46230.35.0	1	22	35	RVS
YB1.06461.11.0				RVS

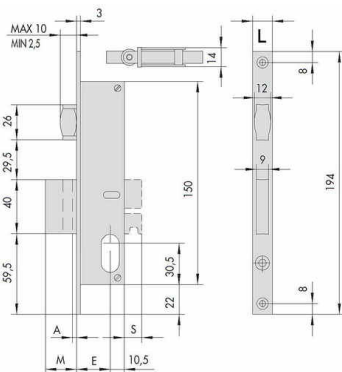


### Rol + nachtschoot voor ovale cilinder



- Voor ovale cilinder 28x13mm
- Regelbare rol
- Nachtschoot messing (11mm)
- Zonder sluitplaat geleverd

code	Tr	L	E	Voorplaat
YB1.44230.15.0	1	16	15	Verzinkt
YB1.44230.18.0	1	16	18	Verzinkt

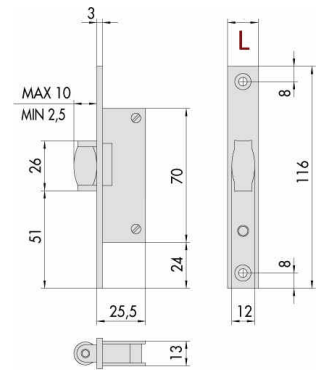


**Rol**



- Regelbaar rol
- Zonder sluitplaat geleverd
- Sluitplaat voor dito YB1.06080.XX.0

code	L	Voorplaat
YB1.44237.15.0	16	Verzinkt
YB1.44238.15.0	20	Verzinkt
YB1.06080.16.0	16	Verzinkt
YB1.06080.20.0	20	Verzinkt



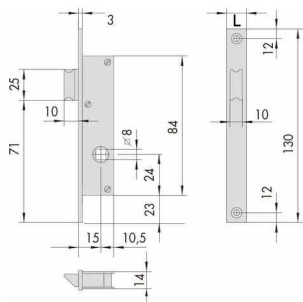


### Smal slot met noot



- Zeer smal slot
- Messing schoot
- Keerbaar
- Vierkant 8x8 mm
- Zonder sluitplaat geleverd

code	L	E	Voorplaat
YB1.44227.15.0	16	15	Verzinkt
YB1.44228.15.0*	20	15	Verzinkt

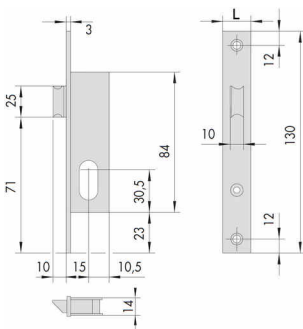


### Smal slot voor ovale cilinder



- Zeer smal slot
- Messing schoot
- Keerbaar
- Zonder sluitplaat geleverd

code	L	E	Voorplaat
YB1.44217.15.0	16	15	Verzinkt

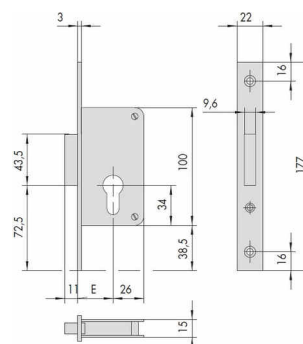
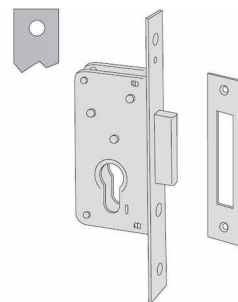




**Smal slot**

- Nachtschoot 1 toerig (11mm)
- Geleverd met sluitplaat 1.07032.00.0

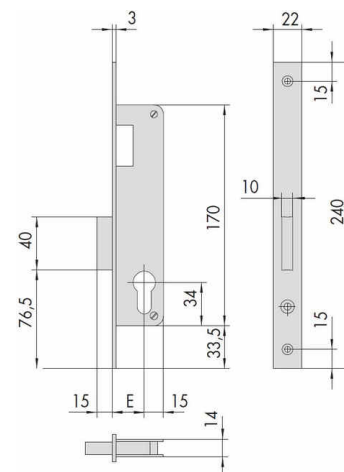
code	Tr	L	E	Voorplaat
YB1.52210.25.0	1	22	25	Messing
YB1.52210.30.0	1	22	30	Messing
YB1.52210.30.0.12*	1	22	30	Vernikkeld



**Nachtslot : LOCKING LINE type Corni**

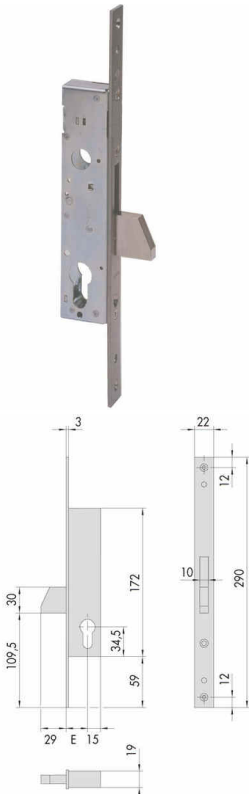
- Nachtschoot 1 toerig (15mm)
- Zonder sluitplaat geleverd
- Sluitplaat voor dito YB1.06461.30.0

code	Tr	D	L	E	Voorplaat
YB1.44840.25.0.20*	1	85	22	21	RVS
YB1.44840.35.0.20*	1	85	22	21	RVS
YB1.06461.30.0					sluitplaat RVS





### Zwenkslot

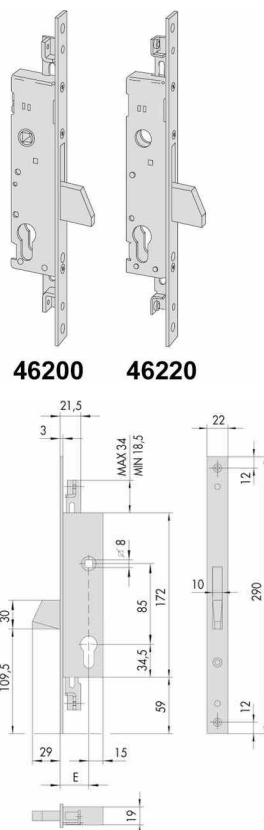


- Nachtschoot (29mm)
- Zonder sluitplaat geleverd
- Sluitplaat RVS voor dito YB1.06459.01.0

code	Tr	L	E	Voorplaat
YB1.46210.25.0	1	22	25	RVS
YB1.46210.30.0	1	22	30	RVS
YB1.46210.35.0	1	22	35	zonder noot
YB1.06459.01.0				sluitplaat RVS



### 85 PZ : zwenkslot met stangen



- Asafstand 85mm
- Vernikkelde zwenknachtschoot
- Optie : stangen YB1.06441.10.0
- Zonder sluitplaat geleverd
- Sluitplaat RVS voor dito YB1.06459.01.0

code	Tr	L	E	Voorplaat
YB1.46200.25.0*	1	22	25	kruk bediend
YB1.46200.30.0*	1	22	30	kruk bediend
YB1.46200.35.0*	1	22	35	kruk bediend
YB1.46220.25.0*	1	22	25	cilinder bediend
YB1.46220.30.0*	1	22	30	cilinder bediend
YB1.46220.35.0	1	22	35	
YB1.06441.10.0				Stang
YB1.06459.01.0				sluitplaat RVS



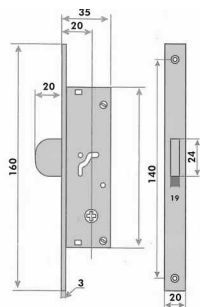


### Nachtslot met zwenkschoot



- Vernikkeld zwenkschoot
- Gelakte kist 105x33x16 mm
- Vernikkelde voorplaat 160x20x3 mm
- Geleverd met :
  - sluitplaat (110x20x2 mm)
  - paar ovale rozetten
  - 5 sleutels

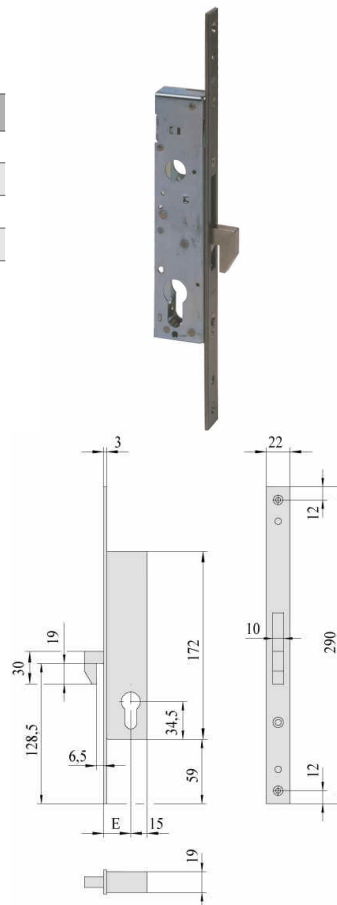
code	E	
YBE10.KD	20	verschillend sluitend
YBE10.2KA+	20	gelijksluitend /2st
YBE10.3KA+	20	gelijksluitend /3st
YBE10.12KA	20	gelijksluitend /12st



**Haakslot**

- Haaknachschoot in gewalst staal
- Haakschoot verzonken in open positie
- Geleverd met sluitplaat YB1.06459.01.0

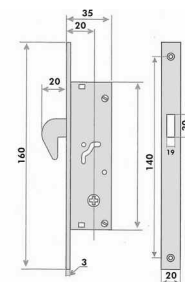
code	Tr	L	E	Voorplaat
YB1.46240.25.0	1	22	25	RVS
YB1.46240.30.0	1	22	30	RVS
YB1.46240.35.0	1	22	35	RVS
YB1.06459.01.0				sluitplaat RVS



**Haakslot met zwenkhaak**

- Vernikkeld zwenkhaak
- Gelakte kist 105x33x16 mm
- Vernikkelde voorplaat 160x20x2,5 mm
- Geleverd met :
  - sluitplaat 110x20x2 mm
  - paar ovale rozetten
  - 5 sleutels

code	E	
YBE9.KD	20	verschillend sluitend
YBE9.6KA	20	gelijksluitend /6st
YBE9.12KA	20	gelijksluitend /12st
YBE9.60KA	20	gelijksluitend /60st



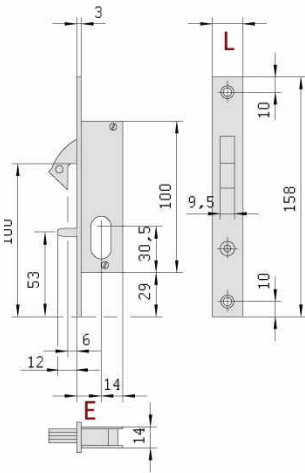


### Haakslot voor ovale cilinder

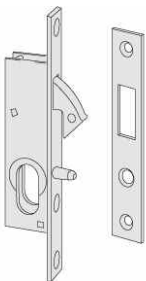


- Nachtschoot 1 toerig (12mm)
- Geleverd met staal verzinkte sluitplaat YB1.07028.00.0
- Voorzien voor ovale cilinder YB1.08210 (28x13mm)

code	Tr	L	E	Voorplaat
YB1.45010.16.0	1	20	16	Verzinkt
YB1.07028.00.0				Sluitplaat verzinkt



### Haakslot + versterking voor ovale cilinder



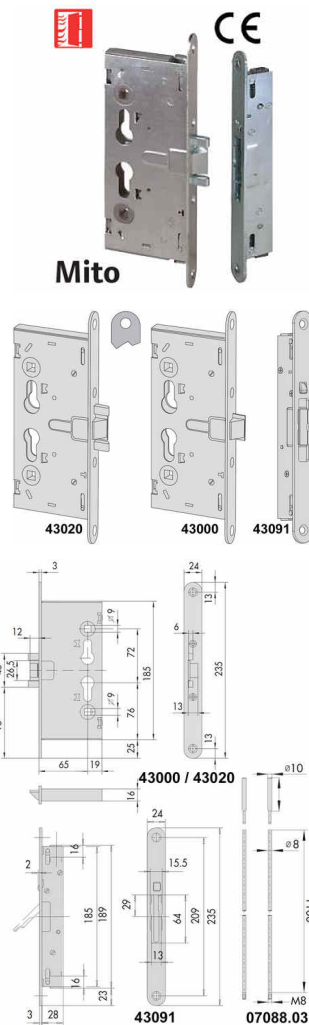
- Nachtschoot 1 toerig (12mm)
- Geleverd met staal verzinkt sluitplaat 1.07028.05.0
- Voorzien voor ovale cilinder YB1.08210 (28x13mm)

code	Tr	L	E	Voorplaat
YB1.45012.16.0	1	20	16	Verzinkt

### MITO 72 PZ

- Verzinkte kast op genormaliseerde afmetingen
- Omkeerbaar slot
- YB1.43000 : dagschoot enkel te bedienen door kruk en cilinder  
YB1.43020 : dagschoot enkel te bedienen door kruk en cilinder, nachtschoot door cilinder  
YB1.43024 : zelfde dan 43020 voor boven- en ondersluitingen  
YB1.43091 : tegenslot voor boven- en ondersluitingen voor tweede vleugel
- Optie :
  - YB1.07088.03.0 : stangen voor boven- en ondersluitingen
  - YB1.07089.50.0 : automatisch "dogging"
- Zonder sluitplaat geleverd

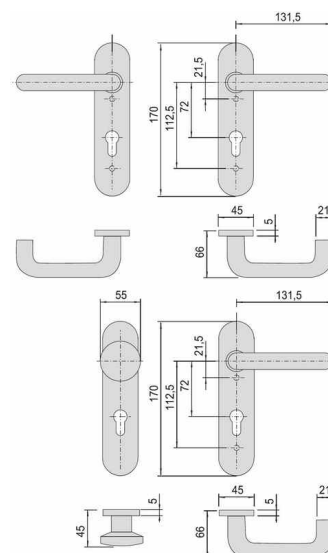
code	Tr	D	L	E	Voorplaat
YB1.07088.03.0				2 stangen M8/1100 mm	Verzinkt
YB1.43000.65.0		72	24	65	Verzinkt
YB1.43020.65.0	1	72	24	65	Verzinkt
YB1.43024.65.0*	1	72	24	65	Verzinkt
YB1.43091.00.0*	1		24		Verzinkt
YB1.07089.50.0*				Auto blokkering tweede vleugel in staal Boven sluitplaat inbegrepen	Verzinkt



### Goedgekeurde beslag voor MITO 72 PZ

- Genormaliseerd en goedgekeurd

code	D			
YB1.07070.24.0	72	Paar PZ platen knop + kruk - afgerond	170x50	Zwart Nylon
YB1.07070.26.0	72	Paar PZ platen 2 krukken - afgerond	170x50	Zwart Nylon



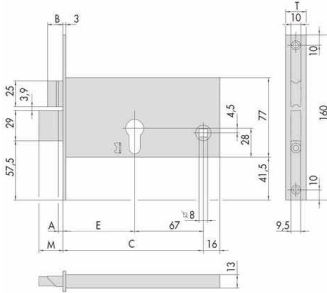


### Dag- + nachtschoot



- Keerbare messing dagschoot
- Messing nachtschoot (19mm)
- Kist H=77mm
- Zonder sluitplaat geleverd

code	Tr	D	L	E	Voorplaat
YB1.44360.70.0	2	67	16	70	Verzinkt
YB1.44360.80.0*	2	67	16	80	Verzinkt
YB1.44360.90.0	2	67	16	90	Verzinkt
YB1.44361.70.0	2	67	20	70	Verzinkt
YB1.44361.80.0*	2	67	20	80	Verzinkt
YB1.44361.90.0*	2	67	20	90	Verzinkt
YB1.44362.80.0	2	67	14,7	80	Verzinkt

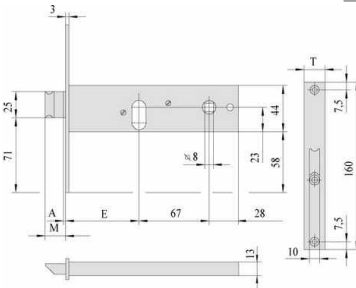


### Dagslot met ingebouwde nachtschoot voor ovale cil. H=44mm



- Voor ovale cilinder 28x13mm
- Keerbare messing dagschoot samen met de nachtschoot
- Kist H=44mm
- Zonder sluitplaat geleverd

code	Tr	D	L	E	H	Voorplaat
YB1.44150.60.0	1	67	16	60	44	Verzinkt
YB1.44150.70.0*	2	67	16	70	44	Verzinkt
YB1.44150.80.0*	2	67	16	80	44	Verzinkt
YB1.44151.70.0*	2	67	20	70	44	Verzinkt
YB1.44151.80.0*	2	67	20	80	44	Verzinkt
YB1.44152.70.0*	2	-	14,7	70	44	Verzinkt









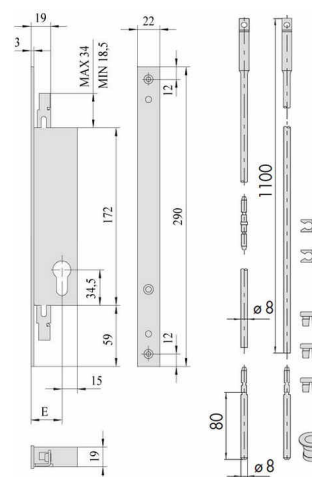


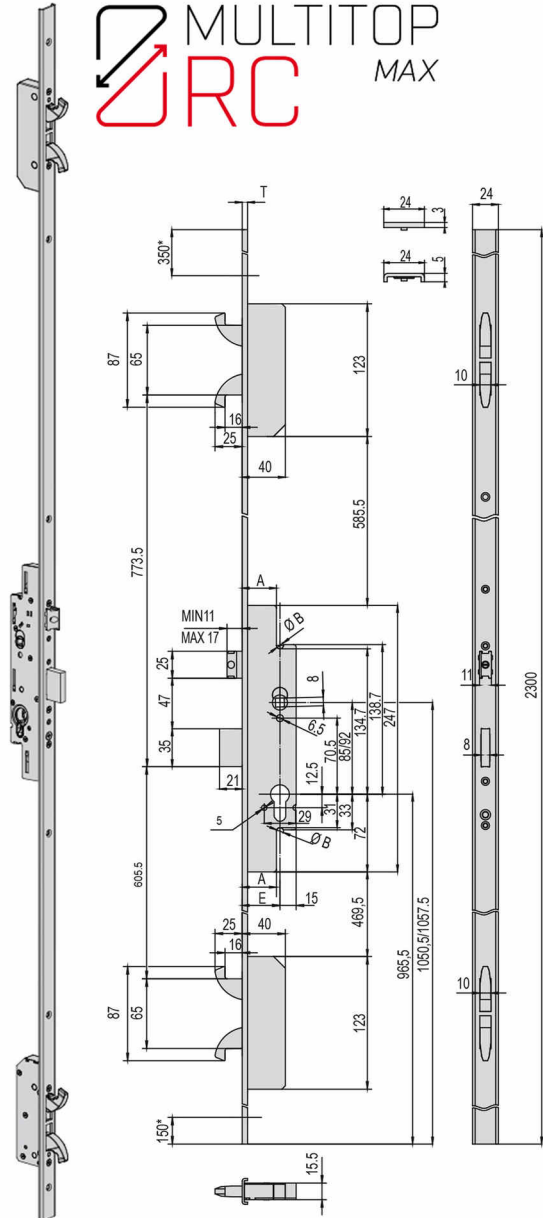
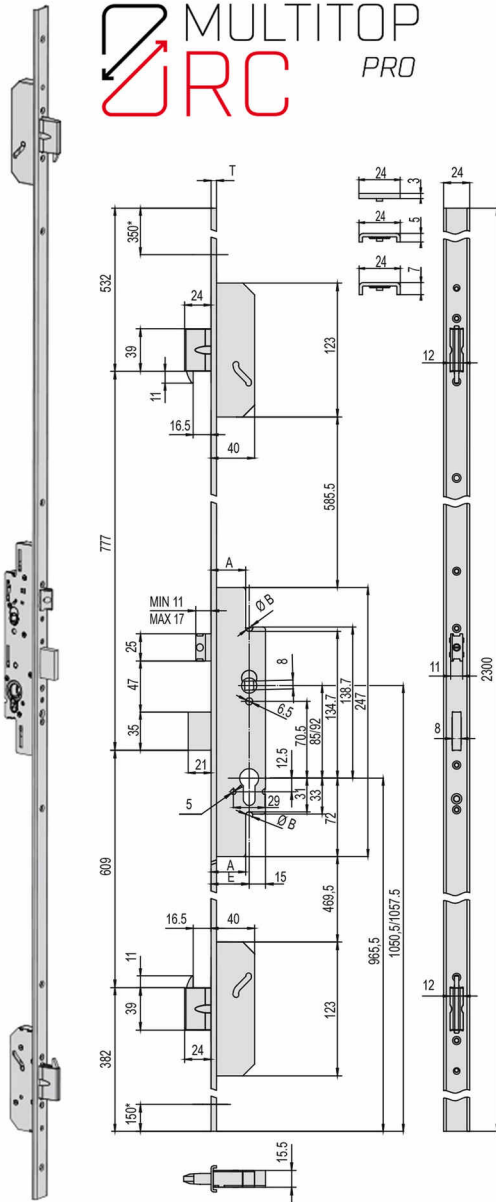


**Met stangen**

- Zonder frontale sluiting
- Optie : stang YB1.06441.10.0

code	L	E	Voorplaat
YB1.46270.25.0	22	25	RVS
YB1.46270.30.0	22	30	RVS
YB1.46270.35.0	22	35	RVS
YB1.06441.10.0		Stang	Verzinkt





### Multitop PRO 85 & 92 PZ

- Dunne 15,5 mm gesloten kisten. Multitop PRO RC = met langschild garnituur toepasbaar (doorgang schroeven); referenties zonder .RC = niet het geval !
- Bijkomende sluitpunten met plate schoten + stalen haak
- Keerbaar + regelbaar dagschoot (11 tot 17 mm)
- Rolslot = dagschoot vervangen door rolschoot YB1.06000.00.0
- Zeer hoge veiligheidsklasse EN 12209:03 graad 6 (1000 kg laterale stuwkracht & 600 kg frontale stuwkracht). Mag deuren met certificaat WK/RC4 volgens EN1627 uitrusten
- Zonder sluitplaat geleverd



code	Tr	D	E	Voorplaat
YB1.49426.25.0.00.RC*	2	85	25	U24x7 – zwart
YB1.49426.30.0.00.RC*	2	85	30	U24x7 – zwart
YB1.49426.35.0.00.RC*	2	85	35	U24x7 – zwart
YB1.49426.40.0.00.RC*	2	85	40	U24x7 – zwart
YB1.49436.25.0.00.RC*	2	85	25	U24x5 – zwart
YB1.49436.30.0.00.RC*	2	85	30	U24x5 – zwart
YB1.49436.35.0.00.RC*	2	85	35	U24x5 – zwart
YB1.49436.40.0.00.RC*	2	85	40	U24x5 – zwart
YB1.49526.25.0.00.RC*	2	85	25	F24x3 – zwart
YB1.49526.30.0.00.RC*	2	85	30	F24x3 – zwart
YB1.49526.35.0.00.RC*	2	85	35	F24x3 – zwart
YB1.49526.40.0.00.RC*	2	85	40	F24x3 – zwart
YB1.49626.25.0.00.RC*	2	85	25	U24x7 – RVS
YB1.49626.30.0.00.RC*	2	85	30	U24x7 – RVS
YB1.49626.35.0.00.RC	2	85	35	U24x7 – RVS
YB1.49626.35.0.FS	2	85	35	U24x7 – RVS
YB1.49626.40.0.00.RC*	2	85	40	U24x7 – RVS
YB1.49636.25.0.00.RC*	2	85	25	U24x5 – RVS
YB1.49636.30.0.00.RC*	2	85	30	U24x5 – RVS
YB1.49636.35.0.00.RC*	2	85	35	U24x5 – RVS
YB1.49636.40.0.00.RC*	2	85	40	U24x5 – RVS
YB1.49638.25.0.00.RC*	2	92	25	U24x5 – RVS
YB1.49638.30.0.00.RC*	2	92	30	U24x5 – RVS
YB1.49638.35.0.00.RC*	2	92	35	U24x5 – RVS
YB1.49638.40.0.00.RC	2	92	40	U24x5 – RVS
YB1.49726.25.0.00.RC*	2	85	25	F24x3 – RVS
YB1.49726.30.0.00.RC*	2	85	30	F24x3 – RVS
YB1.49726.35.0.00.RC*	2	85	35	F24x3 – RVS
YB1.49726.40.0.00.RC*	2	85	40	F24x3 – RVS
YB1.49728.25.0.00.RC*	2	92	25	F24x3 – RVS
YB1.49728.30.0.00.RC*	2	92	30	F24x3 – RVS
YB1.49728.35.0.00.RC*	2	92	35	F24x3 – RVS
YB1.49728.40.0.00.RC	2	92	40	F24x3 – RVS





### Multitop PRO : extra vergedeling

MULTITOP  
RC PRO



- Extra bijkomende boven sluitpunt voor deuren tot 3000 mm

code		Voorplaat
YB1.06444.66.0.VC*	extra boven sluitpunt	U 24x5 - RVS
YB1.06444.76.0*	extra boven sluitpunt	24x3 - RVS



### Multitop MAX 85 & 92 PZ

MULTITOP  
RC MAX



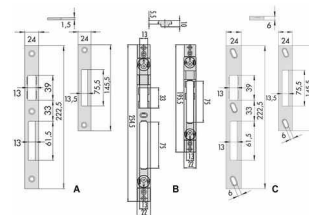
- Dunne 15,5 mm gesloten kisten. Multitop MAX RC = met langschild garnituur toepasbaar (doorgang schroeven); referenties zonder .RC = niet het geval !
- Bijkomende sluitpunten met plate schoten + dubbele versterke haken
- Keerbaar + regelbaar dagschoot (11 tot 17 mm)
- Rolslot = dagschoot vervangen door rolschoot YB1.06000.00.0
- Zeer hoge veiligheidsklasse EN 12209:03 graad 6 (1000 kg laterale stuwkracht & 600 kg frontale stuwkracht). Mag deuren met certificaat WK/RC4 volgens EN1627 uitrusten
- Zonder sluitplaat geleverd

code	Tr	D	E	Voorplaat
YB1.49656.25.0.00.RC*	2	85	25	U24x5 – RVS
YB1.49656.30.0.00.RC*	2	85	30	U24x5 – RVS
YB1.49656.35.0.00.RC*	2	85	35	U24x5 – RVS
YB1.49656.40.0.00.RC*	2	85	40	U24x5 – RVS
YB1.49658.25.0.00.RC*	2	92	25	U24x5 – RVS
YB1.49658.30.0.00.RC*	2	92	30	U24x5 – RVS
YB1.49658.35.0.00.RC	2	92	35	U24x5 – RVS
YB1.49658.35.0.FS	2	92	35	U24x5 – RVS
YB1.49658.40.0.00.RC	2	92	35	U24x5 – RVS
YB1.49658.40.0.FS	2	92	35	U24x5 – RVS
YB1.49746.25.0.00.RC*	2	85	25	F24x3 – RVS
YB1.49746.30.0.00.RC*	2	85	30	F24x3 – RVS
YB1.49746.35.0.00.RC*	2	85	35	F24x3 – RVS
YB1.49746.40.0.00.RC*	2	85	40	F24x3 – RVS
YB1.49748.25.0.00.RC*	2	92	25	F24x3 – RVS
YB1.49748.30.0.00.RC*	2	92	30	F24x3 – RVS
YB1.49748.35.0.00.RC	2	92	35	F24x3 – RVS
YB1.49748.35.0.FS	2	92	35	F24x3 – RVS
YB1.49748.40.0.00.RC	2	92	40	F24x3 – RVS
YB1.49748.40.0.FS	2	92	40	F24x3 – RVS



**Multitop PRO & Multitop MAX : sluitplaten**

code						
YB1.06461.07.0	Centraal	222,5 x 24 x 1,5	RVS	A	Plat	
YB1.06461.12.0	Boven / onder	145,5 x 24 x 1,5	RVS	A	Plat	
YB1.06463.33.0.FS	Centraal	245,5 x 22 x 10	RVS	B	Euro	
YB1.06463.83.0	Centraal	254,5 x 22 x 10	RVS	B	Euro	
YB1.06465.23.0.FS	Boven / onder	187 x 22 x 10	RVS	B	Euro	
YB1.06465.73.0	Boven / onder	195,5 x 22 x 10	RVS	B	Euro	
YB1.06461.35.0	Centraal	222,5 x 24 x 6 - U	RVS	C	Euro	
YB1.06461.39.0	Boven / onder	145,5 x 24 x 6 - U	RVS	C	Euro	
YB1.06461.45.0	Centraal	224 x 24 x 6 - U	RVS	met pot		



**Rolshoot voor Multitop PRO & Multitop MAX**

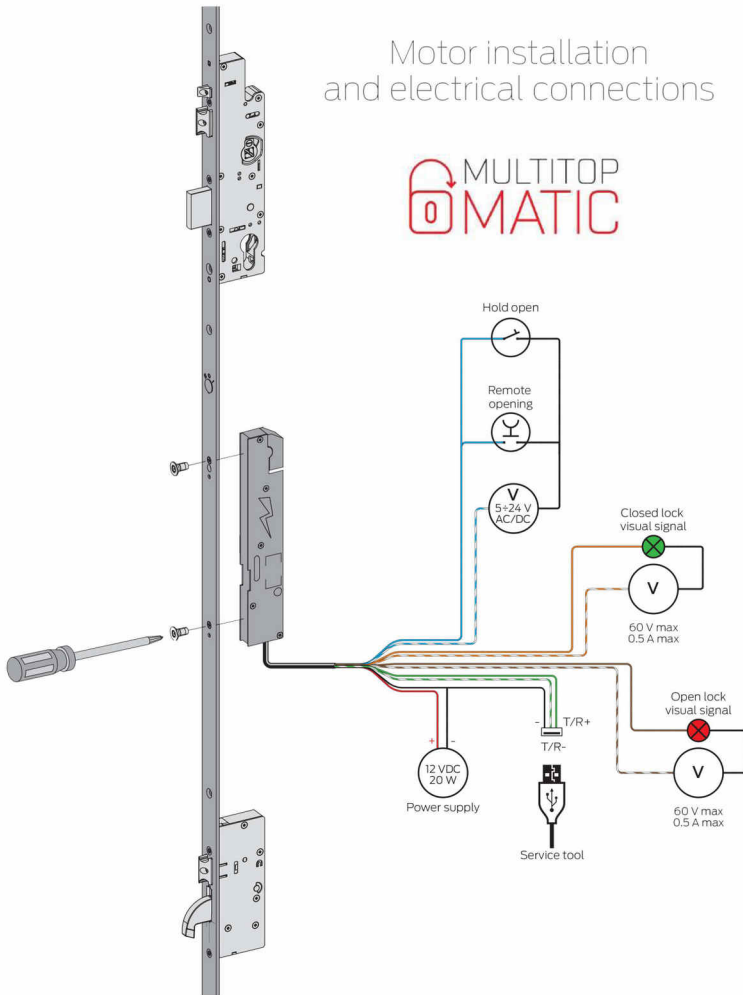
- Rolslot = dagschoot vervangen door rolshoot YB1.06000.00.0
- Diepte rolshoot regelbaar van 2,5 tot 16,5 mm

code		
YB1.06000.00.0		Rolshoot



Motor installation  
and electrical connections

MULTITOP  
MATIC



AUTOMATISCHE VERGREDELING  
& HOGE VEILIGHEID



3 DAGSCHOTEN ZIJN STEEDS INGESCHAKELD



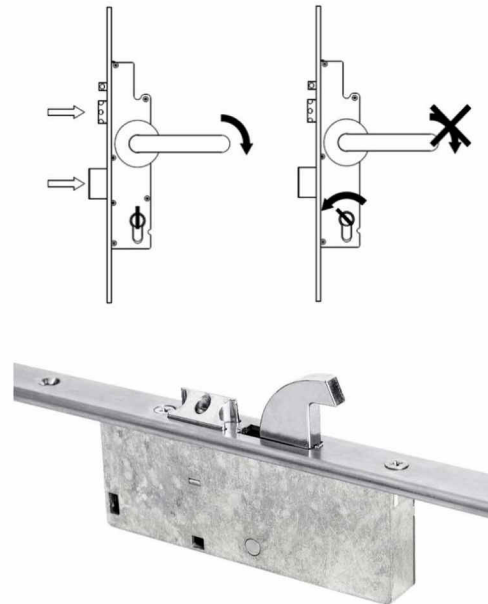
ONDERLING WISSELBAAR MET DE MULTITOP SERIE



COMFORT, SEMI-AUTOMATISCH  
EN HOLD-OPEN FUNCTIES



ACHTERAF MOTORISEREN MOGELIJK



### TECHNISCHE KENMERKEN

#### Technische eigenschappen:

- Zelfvergrendelend keerbaar insteekslot.
- 1 puntslot of meerpuntslot met stalen haken en bijkomende dagschoten.
- Regelbare vernikkelde dagschoten, van 9 tot 15mm
- Vernikkeld centraal nachtschoot (20mm uitwerping)
- Gesloten slotkasten, vernikkeld staal, dikte 15,5mm.
- Platte of U-vormige voorplaten, 24mm breed, RVS
- Regelbaar (9 tot 15 mm) vernikkeld vergrendelingsstuurschoot
- Doormaten : 35, 40 en 45 mm. / Asafstand : 92 mm
- Kruknoot: 8 mm. / DIN schroefdoorgangen bij de 92mm versie.
- Microswitch (optioneel) voor nachtschoot status bij de meerpunt versie
- Uitgerust met de COMFORT functie, met de sleutel uitschakelbaar.
- Semi-automatisch en HOLD OPEN optie : 1.06120.00.0
- Optioneel complementair sluitpunt voor hoge deuren : 1.06444.86/87/96.0
- Eenvoudig te plaatsen motorisatie, 12v DC motor 1.E0000.00.0

#### Conform de normen:

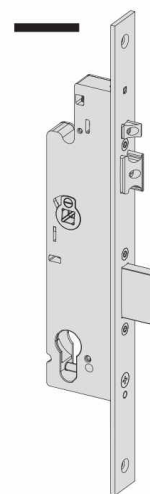
- prEN15685:14 graad 6 voor het mechanisch slot.
- prEN14846:08 graad 6 voor het gemotoriseerd slot.
- In beide gevallen graad 7 is behaald door toevoeging van de verstevigingsplaten : 1.06436.12/13.0 (optie)
- EN1627:11 Klasse WK/RC4.

### Multitop MATIC - Versie 1 puntsluiting

- Schoot met automatische vergrendeling
- Veiligheid EN 15685:14 van niveau 6 & niveau 7 met versterkingsplaten
- Comfort functie schakelbaar met de sleutel
- Op aanvraag : 85 mm as

code	Tr	D	E	Voorplaat
YB1.4A310.35.0	Automatic	92	35	F24x3 - RVS
YB1.4A310.40.0	Automatic	92	40	F24x3 - RVS
YB1.4A310.45.0	Automatic	92	45	F24x3 - RVS

MULTITOP  
MATIC



### Multitop MATIC - Versie meerpuntsluiting

- Haken + schoten
- 3 + 3 automatische vergrendelingspunten
- Veiligheid EN 15685:14 van niveau 6 & niveau 7 met versterkingsplaten
- Comfort functie schakelbaar met de sleutel
- Mechanische opties : hold-open en semi automatish
- Electriscie optie : motorisatie (YB1.E0000.00.0)
- Op aanvraag : 85 mm as

code	Tr	D	E	Voorplaat
YB1.4A000.35.0*	Automatic	85	35	F24x3 - RVS
YB1.4A010.35.0	Automatic	92	35	F24x3 - RVS
YB1.4A010.40.0	Automatic	92	40	F24x3 - RVS
YB1.4A010.45.0	Automatic	92	45	F24x3 - RVS
YB1.4A100.35.0*	Automatic	85	35	U24x5 - RVS
YB1.4A110.35.0	Automatic	92	35	U24x5 - RVS
YB1.4A110.40.0	Automatic	92	40	U24x5 - RVS
YB1.4A110.45.0	Automatic	92	45	U24x5 - RVS
YB1.4A210.35.0*	Automatic	92	35	U24x7 - RVS
YB1.4A210.40.0*	Automatic	92	40	U24x7 - RVS
YB1.4A210.45.0*	Automatic	92	45	U24x7 - RVS

MULTITOP  
MATIC






### Multitop MATIC - Bijkomende punten

MULTITOP  
MATIC

- Extra bijkomend boven sluitpunt van 700 mm

code	Tr	Voorplaat
YB1.06444.96.0	-	F24x3 - RVS
YB1.06444.86.0.VC*	-	U24x5 - RVS
YB1.06444.87.0*	-	U24x7 - RVS

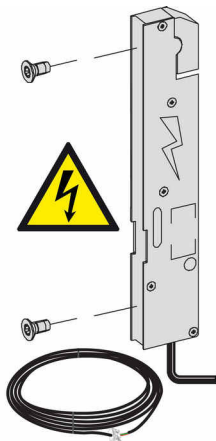


### Multitop MATIC - 12 V motor & toebehoren

MULTITOP  
MATIC

- Voor Multitop MATIC & EXIT meerpuntsluiting
- CE 12V DC / 2A
- Inbegrepen : voedingskabel (YB1.07030.40.0) en bevestigings vijzen
- Opties : diverse kabel overgangen & LED signalisatie

code	
YB1.E0000.00.0	12V DC Motor
YB1.07030.40.0	Voedingskabel motor 4 m
YB1.07030.42.0	Voedingskabel motor 10 m
YB1.06515.00.0	Onzichtbare buis kabel overgang - Ø20
YB1.06515.15.0*	Ingefreesde kabel overgang (260 x 17 x 23)
YB1.06515.20.0	Opbouw kabel overgang - L = 300
YB1.06515.21.0	Opbouw kabel overgang - L = 600
YB1.07126.01.0	RODE signalerings-LED
YB1.07126.02.0	GROEN signalerings-LED



**TECHNISCHE KENMERKEN**

**PROGRAMMERINGSKABEL**

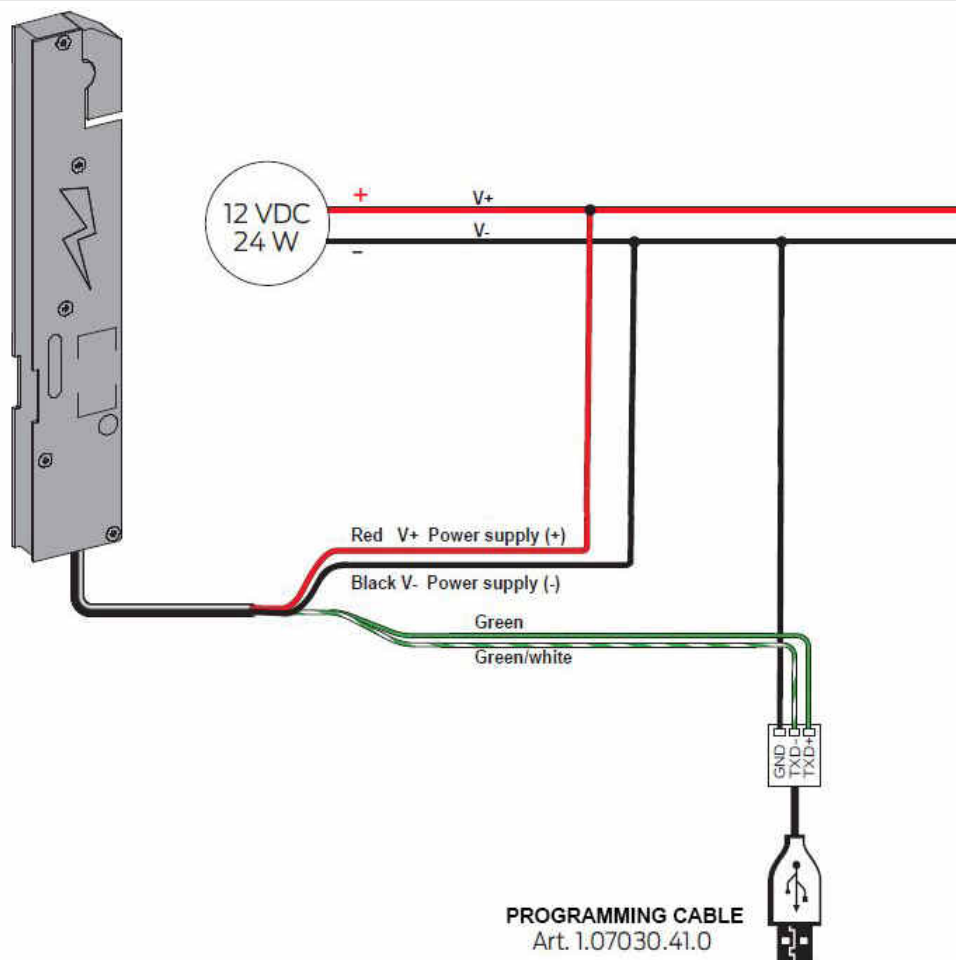
- U kan de tijdelijke openingstijd, het volume van de signalisatie, de controle van het aantal openingen en updates van de CISAMOTOR installeren met volgende stappen :

1. Vraag toegang tot de « CisaMotorApp » applicatie via <https://www.cisa.com/en/cisamotor-en.html>
2. Verbind de kabels zoals aangegeven op het schema hierboven.
3. Start de motor van het slot op.
4. Open de « CisaMotorApp » op uw PC.
5. Open de COM poort.
6. Kies de gewenste openingstijd en het gewenste volume en druk op "save".

- Aarzelt nooit om naar <https://www.cisa.com/cisamotor> te surfen voor meer info.



**AFMETINGEN**





### Multitop MATIC - Programmeringskabel



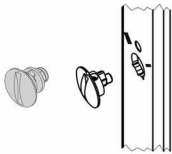
- Software-update
- Instellen van het audiosignaalniveau
- Openingstijd instellen
- Het aantal openingen controleren

#### code

YB1.07030.41.0 Programmeringskabel voor CISA MOTOR



### Multitop MATIC - Mecanische HOLD OPEN



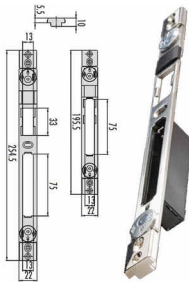
- Positie I : half automatisch = dagchoten actief
- Positie II : HOLD OPEN = alle schoten ingetrokken
- Positie 0 : neutraal
- Niet te gebruiken met motor

#### code

YB1.06120.00.0



### Multitop MATIC - Sluitplaten EURONUT



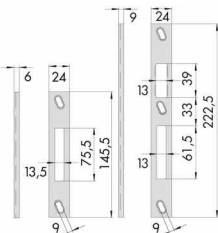
- Regelbare sluitplaten leverbaar per stuk

#### code

YB1.06463.82.0*	Centraal		Zwart
YB1.06463.83.0	Centraal	254,5 x 22 x 10	RVS B Euro
YB1.06465.72.0*	Boven / onder		Zwart
YB1.06465.73.0	Boven / onder	195,5 x 22 x 10	RVS B Euro



### Multitop MATIC - Sluitplaten U



- Regelbare sluitplaten leverbaar per stuk

#### code

YB1.06461.35.0	Centraal	222,5 x 24 x 6 - U	RVS C Euro
YB1.06461.39.0	Boven / onder	145,5 x 24 x 6 - U	RVS C Euro
YB1.06461.45.0	Centraal	224 x 24 x 6 - U	RVS met pot




De in deze catalogoog opgenomen gegevens en prijzen zijn louter indicatief en kunnen, zonder voorafgaandelijk bericht, steeds worden gewijzigd.



**REVOLUTION voor PZ cilinder**

E-5



**REVOLUTION dubbele Baard**

E-8



**New CambioFacile**

E-10



**Comfortlock**

E-12




**E-VOLUTION gemotoriseerd slot**

E-14



**MyEVO gemotoriseerd slot**

E-16




**Toebehoren**

E-19




YB1.06220.00.0	E-21
YB1.06220.20.0*	E-21
YB1.06220.28.0*	E-21
YB1.06220.29.0*	E-21
YB1.06221.00.0	E-21
YB1.06221.11.0*	E-21
YB1.06221.64.0*	E-18
YB1.06425.04.0	E-20
YB1.06425.06.0	E-20
YB1.06433.00.0	E-19
YB1.06433.01.0	E-19
YB1.06433.10.0*	E-19
YB1.06433.11.0*	E-19
YB1.06434.00.0	E-19
YB1.06434.01.0	E-19
YB1.06437.00.0	E-19
YB1.06437.01.0	E-19
YB1.06510.50.0*	E-18
YB1.06520.01.1	E-11
YB1.06520.50.1	E-11
YB1.06520.51.1	E-11
YB1.06522.00.0	E-11
YB1.06525.00.0.B1.FS	E-15
YB1.06525.50.0.44*	E-18
YB1.06525.50.0.B1*	E-18
YB1.06525.70.0.44*	E-18
YB1.06525.70.0.B1*	E-18
YB1.06526.00.0*	E-15
YB1.07030.70.0	E-18
YB1.07030.72.0	E-18
YB1.07030.80.0	E-18
YB1.15515.28.0	E-7
YB1.15515.48.0*	E-7
YB1.15515.58.0*	E-7
YB1.15535.28.0*	E-7
YB1.56515.25.0	E-6
YB1.56515.28.0	E-6
YB1.56535.28.0	E-6
YB1.56615.28.0	E-6
YB1.56788.28.0.FS	E-7
YB1.56815.28.0	E-13
YB1.56815.48.0*	E-13
YB1.56835.28.0	E-13
YB1.57515.28.0*	E-9
YB1.57531.28.0.FS	E-9
YB1.57535.28.0	E-9
YB1.57665.28.A*	E-11
YB1.57685.28.A	E-11
YB1.B6505.28.0.FS	E-6
YB1.B6525.28.0.FS	E-6
YB1.B6535.28.0	E-6
YB1.E6515.28.0.FS	E-15
YB1.E6515.88.0	E-15
YB1.E6516.28.0	E-18





### REVOLUTION met dag- en nachtschoot

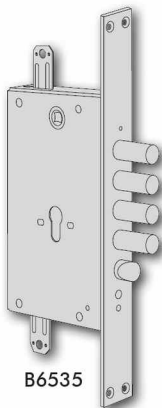


- Met tandwielmechanisme.
- Voorbereiding van extra vergrendelingspunten.
- Verzinkte stalen behuizing.
- Verzinkt gehard stalen omkeerbare dagschoot (Ø 19 x 13 mm).
- Verzinkt gehard stalen nachtschoten (Ø 18 x 30 mm).
- 1.56535.xx.0 met verzinkt geborstelde stalen voorplaat.

code	Tr	D	L	A	Voorplaat (mm)
YB1.56515.25.0	2	85	64	25	
YB1.56515.28.0	2	85	64	28	
YB1.56535.28.0	2	85	67	28	350 x 35 x 3,5
YB1.56615.28.0	2	92	64	28	



### REVOLUTION met dagschoot onderaan en nachtschoten

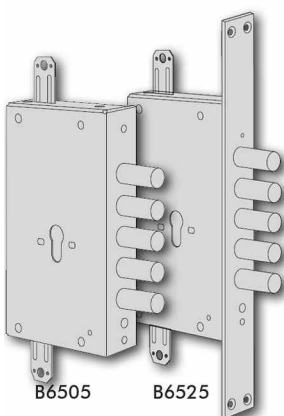


- Met tandwielmechanisme.
- Voorbereiding van extra vergrendelingspunten.
- Verzinkte stalen behuizing.
- Verzinkt gehard stalen omkeerbare dagschoot (Ø 19 x 13 mm).
- Verzinkt gehard stalen nachtschoten (Ø 18 x 30 mm).
- 1.B6535.xx.0 met verzinkt geborstelde stalen voorplaat.

code	Tr	D	L	A	Voorplaat (mm)
YB1.B6535.28.0	2	85	67	28	356 x 35 x 3,5



### REVOLUTION met nachtschoten



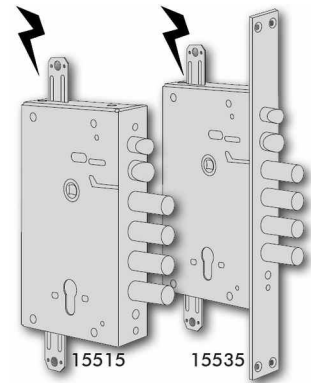
- Met tandwielmechanisme.
- Voorbereiding van extra vergrendelingspunten.
- Verzinkte stalen behuizing.
- Verzinkt gehard stalen nachtschoten (Ø 18 x 30 mm).
- 1.B6525.28.0 met verzinkt geborstelde stalen voorplaat.

code	Tr	D	L	A	Voorplaat (mm)
YB1.B6505.28.0.FS	2	85	64	28	
YB1.B6525.28.0.FS	2	85	67	28	356 x 35 x 3,5

### REVOLUTION met elektrische dagschoot en nachtschoot

- Elektrische dagschoot : 12 V AC & 3,1 A.
- Met tandwielmechanisme
- Voorbereiding van extra vergrendelingspunten.
- Verzinkte stalen behuizing.
- Verzinkt gehard stalen omkeerbare dagschoot (Ø 19 x 13 mm).
- Verzinkt gehard stalen nachtschoten (Ø 18 x 30 mm)
- 1.15535.xx.0 met verzinkt geborstelde stalen voorplaat.
- YB1.15515.48.0\* : verpakt per 5 stuks in bulk

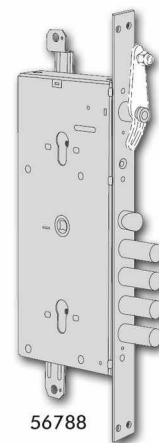
code	Tr	D	L	A	Voorplaat (mm)
YB1.15515.28.0	2	85	64	28	
YB1.15515.48.0*	2	85	64	28	
YB1.15515.58.0*	2	85	64	38	
YB1.15535.28.0*	3,5	85	67	28	350 x 35 x 3,5

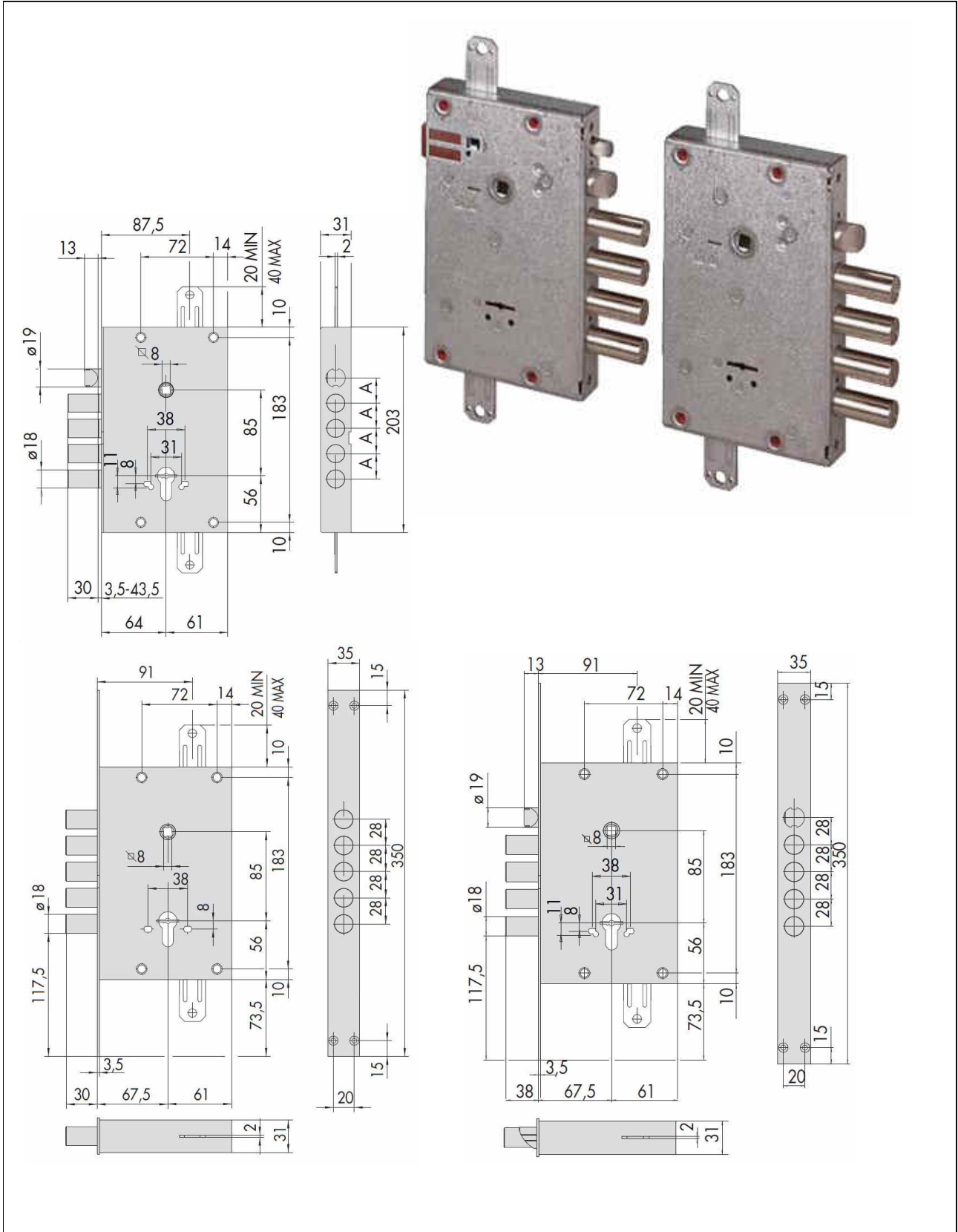


### MULTIFUNCTION met openingsbegrenzer

- Uitvoering met serviceslot en openingsbegrenzer, te bedienen door knopcilinder
- Boven cilinder bediend dagschoot en boven nachtschoot + begrenzer
- Hoofd cilinder bediend dagschoot en onder nachtschoten + dubbele sluiting

code	Tr	D	L	A
YB1.56788.28.0.FS	1	85	67	28






### DUBBELE BAARD met dag- en nachtschoot

- 1.57515.28.0 geleverd met 3 lange dubbele baardsleutels 1.00123.00.1
- 1.57535.28.0 geleverd met 3 korte dubbele baardsleutels 1.00122.00.
- Voorbereiding van extra vergrendelingspunten
- Verzinkte stalen behuizing
- Verzinkt gehard stalen omkeerbare dagschoot (Ø 19 x 13 mm)
- Verzinkt gehard stalen nachtschoten (Ø 18 x 30 mm)
- 1.5753x.xx.0 met verzinkt geborstelde stalen voorplaat

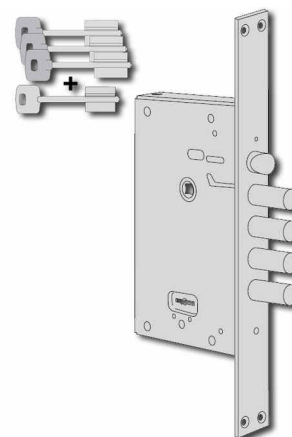
code	Tr	D	L	A	Voorplaat (mm)
YB1.57515.28.0*	2	85	64	28	-
YB1.57535.28.0	2	85	67	28	350 x 35 x 3,5



### DUBBELE BAARD met dag- en nachtschoot + service sleutel

- Geleverd met 3 dubbele baardsleutels 1.00122.00.1 + 1 service sleutel 1.00121.00.1 bediening dagschoot en eerste toer
- Verzinkte stalen behuizing
- Verzinkt gehard stalen omkeerbare dagschoot (Ø 19 x 13 mm)
- Verzinkt gehard stalen nachtschoten (Ø 18 x 30 mm)
- Met verzinkt geborstelde stalen voorplaat.

code	Tr	D	L	A	Voorplaat (mm)
YB1.57531.28.0.FS	2	85	67	28	350 x 35 x 3,5





## CambioFacile



Een sleutel verloren of gestolen, dit is geen probleem meer met het slot "CAMBIO FACILE".

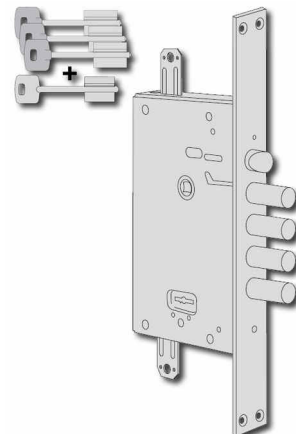
Een nieuwe sleutelset volstaat, met behulp van een oude sleutel en het bijgeleverde gereedschap, om de combinatie van de schotten in het slot eenvoudig te wijzigen om zo de oude sleutels onbruikbaar te maken.



### CAMBIO FACILE met dag- en nachtschoot + service sleutel

- Geleverd met 3 dubbele baardsleutels 1.00162.00.1 + 1 service sleutel 1.00120.00.1 bediening enkel eerste toer
- Verzinkte stalen behuizing
- Verzinkt gehard stalen omkeerbare dagschoot (Ø 19 x 13 mm)
- Verzinkt gehard stalen nachtschoten (Ø 18 x 30 mm)
- YB1.57685.28 = met verzinkt geborstelde stalen voorplaat

code	Tr	D	L	A	Voorplaat (mm)
YB1.57665.28.A*	4	85	64	28	
YB1.57685.28.A	4	85	67	28	350 x 35 x 3,5



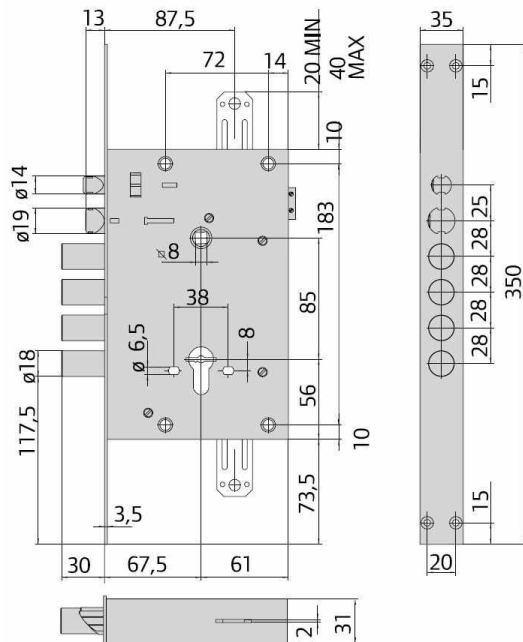
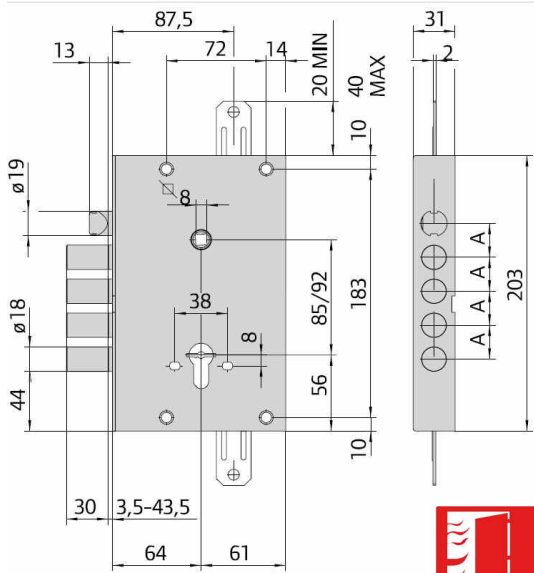
### CAMBIO FACILE vervang sleutelsset

- 3 of 5 dubbele baardsleutelsset 1.00162.00.1 + 1 vervanggereedschap
- Eigendoms certificaat

code	
YB1.06520.01.1	Set 5 sleutels CAMBIO FACILE
YB1.06520.50.1	Set 3 sleutels NEW CAMBIO FACILE
YB1.06520.51.1	Set 5 sleutels NEW CAMBIO FACILE
YB1.06522.00.0	Vervanggereedschap



## COMFORTLOCK



### VAN DE BINNENKANT

Sluiten van de deur :

- Nachtschoten worden bediend door de sleutel en/of de kruk naar boven te draaien.

Openen van de deur :

- Dagschoot wordt door de sleutel en/of de kruk.
- Nachtschoten worden bediend met de sleutel en/of door de kruk naar beneden te draaien (Deze functie kan door de gebruiker bepaald worden)

### VAN DE BUITENKANT

Openen van de deur :

- Nachtschoten worden bediend door de sleutel.
- Dagschoot wordt bediend door de sleutel en/of de kruk

Sluiten van de deur :


- Nachtschoten worden bediend door de sleutel en/of door de kruk naar boven te draaien.

Europese norm : EN12209:03

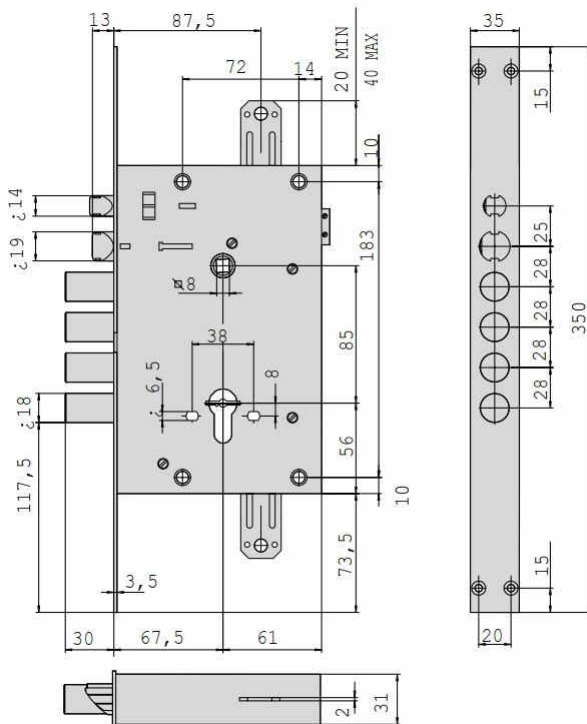


### COMFORTLOCK met dag- en nachtschoot

- Functie : zie introductie pagina
- Voorbereiding van extra vergrendelingspunten
- Verzinkte stalen behuizing
- Verzinkt gehard stalen omkeerbare dagschoot (Ø 19 x 13 mm)
- Verzinkt gehard stalen nachtschoten (Ø 18 x 30 mm)
- 1.56xxx.48.0 : in bulk verpakt per 5
- 1.58535.xx.0 met verzinkt geborstelde stalen voorplaat

code	Tr	D	L	A	Voorplaat (mm)
YB1.56815.28.0	2	85	64	28	-
YB1.56815.48.0*	2	85	64	28	-
YB1.56835.28.0	2	85	67	28	356 x 35 x 3,5



# CISA e-VOLUTION



Uitwisselbaar met CISA mechanische gepantserde deursloten zonder de deurstructuur te wijzigen.  
 Kan worden aangesloten op de volgende verschillende besturingssystemen: transponder, smartcard, toetsenbord of biometrische herkenning. Voor bepaalde toepassingen kan de toevoeging van een relais noodzakelijk zijn; zie meegeleverde instructies.

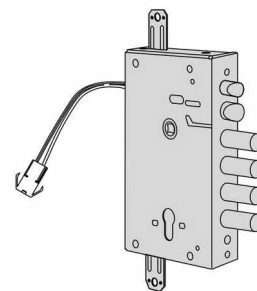
### BELANGRIJKSTE KENMERKEN

- Zelfvergrendelende modus met automatische uitschakeling bij zeer frequente passages. Deze modus is uitschakelbaar.
- Elektrische openingsmodus inclusief dagschoot of niet.
- Mechanisch openen (cilinder) altijd mogelijk.
- Op afstand openen via transponder (optionele kit).
- Signalering.

### Slot E-VOLUTION

- YB1.E6515.28.0.FS : compleet geleverd met batterie en aansluitkabels.
- YB1.E6515.88.0 : alleen slotkast.

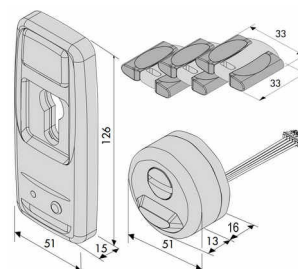
code	Tr	D	L	Voorplaat (mm)
YB1.E6515.28.0.FS	2	85	64	zonder
YB1.E6515.88.0	2	85	64	zonder



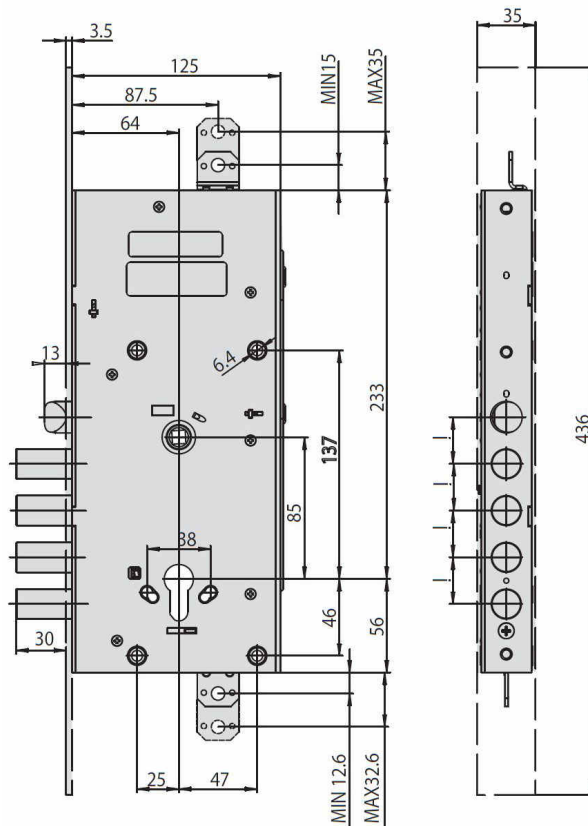

### E-VOLUTION toebehoren

- Transponderkit bestaande uit een afgeschermd rozet aan de buitenkant met transponderlezer, rozet aan de binnenkant met bedieningsknop, 3 transponders en bevestigingsaccessoires.

code		Afwerking
YB1.06525.00.0.B1.FS	Transponderkit	Mat verchroomd
YB1.06526.00.0*	Transponder	



# MYEVO



Bijzonder stil, krachtig en betrouwbaar gemotoriseerd slot voor gepantserde deuren. De bedoeling is om u sleutellose toegang te geven, maar het gebruik van een mechanische cilinder is nog steeds mogelijk.

### “SLIM” AUTOMATISCH SLUITEN

Wanneer de deur gesloten is, wordt het systeem geactiveerd, sluiten alle schoten totdat ze volledig gesloten zijn.

### TOEGANGSCONTROLE

Systeem dat eenvoudig toegangsbeheer mogelijk maakt, met behulp van speciale persoonlijke codes die eenvoudig kunnen worden geactiveerd of gedeactiveerd, waardoor toegang kan worden verleend zonder dat een sleutel moet worden afgegeven.

### 3 VERSCHILLENDE MOGELIJKHEDEN VOOR VEELZIJDIG GEBRUIK

- AUTOMATISCH: sluit gewoon de deur door erop te drukken en alle schoten sluiten volledig.
- HALFAUTOMATISCH: wanneer de deur gesloten is, is alleen de dagschoot gesloten, waardoor de deur alleen met de kruk kan gebruikt worden.
- HOLD OPEN: het slot blijft volledig ontgrendeld waardoor vrije doorgang mogelijk is.

### EENVOUDIG TE GEBRUIKEN TOETSENBORD (OPTIE)

Dankzij de achtergrondverlichting is het toetsenbord ergonomisch en gemakkelijk te gebruiken. Aan de buitenkant is het een toetsenbord, aan de binnenkant is er een openingsknop en verschillende status-LED. Er zijn geluids- en lichtalarmen op de externe en interne toetsenborden bij het sluiten of als er een storing is.

### PRESTATIES & VEILIGHEID

Getest gedurende 200.000 cycli met een permanente druk van 120 N op dagschoot.

Anti-inbraakbeveiliging : graad 6.

Getest volgens EN 12209:03 en EN 4846/10.

# MyEVO



### 3 MOGELIJKE VERMOGENSMODI

- Bedrade 24V DC-voeding via permanente voeding.
- Aangedreven door 12 \* 1,5 V AA-batterijen.
- Aangedreven door 12 \* oplaadbare 1,5 V AA-batterijen met langzaam opladen van de batterij via de deurstatusstroomdoorvoer (YB1.06510.50.0\*).

### GEPATENTEERDE KABELDOORVOER & DEURSTATUS CONTACTEN

Afstand tussen contacten automatisch instelbaar.

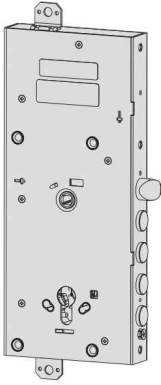
Overal op de deur te plaatsen.

Vervangt een conventionele kabeldoorvoer voor het opladen van de batterij.

Schone, nette installatie zonder uitsteeksels.



### Slot MyEVO

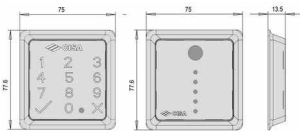


- Standaard: geleverd zonder voorplaat, met as tussen schoten (4) van 28 mm. Doorvoer voor deurstatus inbegrepen.
- Voedingskabel niet inbegrepen, extra te voorzien = YB1.07030.70.0.
- Op aanvraag: voorplaat, versie met 38 mm as tussen schoeten (3) of versie met voorverlengde schoten (PG).

code	Tr	D	L	Voorplaat (mm)
YB1.E6516.28.0	2	85	64	zonder
YB1.06221.64.0*				436 x 35 / 28
YB1.07030.70.0				Voedingskabel



### MyEVO toetsenbord

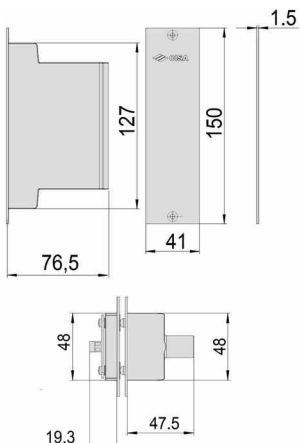


- Op aanvraag : inbouw versie.

code		Afwerking
YB1.06525.50.0.44*	Binnenknop opbouw	Glanzend zwart
YB1.06525.50.0.B1*	Binnenknop opbouw	Mat verchroomd
YB1.06525.70.0.44*	Buitentoetsenbord opbouw	Glanzend zwart
YB1.06525.70.0.B1*	Buitentoetsenbord opbouw	Mat verchroomd
YB1.07030.72.0	Aansluitingskabel voor toetsenbord	



### MyEVO toebehoren

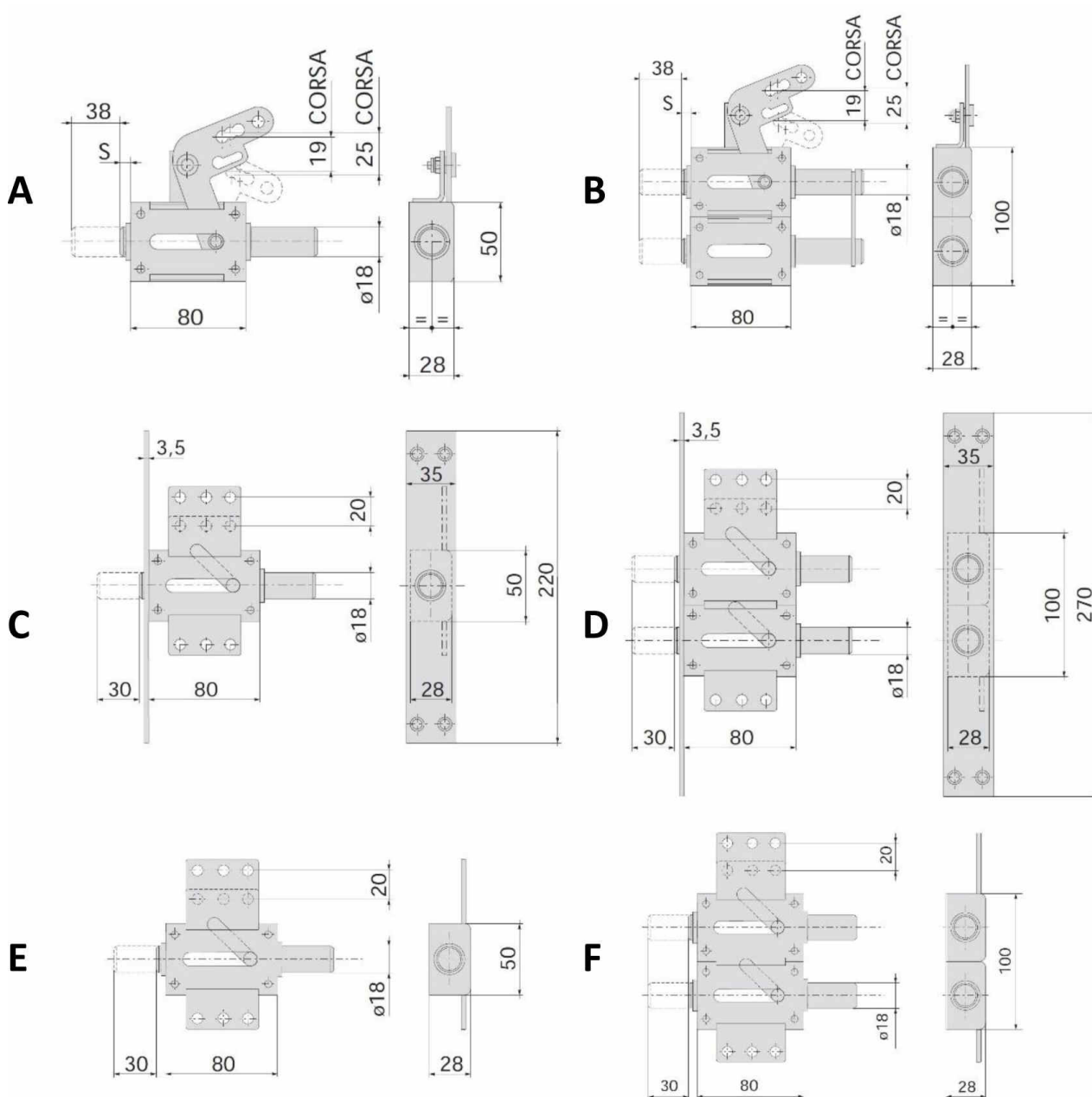


code	
YB1.07030.80.0	Batterijhouder voor 12 AA -1,5V batterijen
YB1.06510.50.0*	Doorvoer voor deurstatus



### Zijdelinkse bijkomende sluitpunten

code				Voorplaat (mm)
YB1.06433.00.0	A	S = 3,5 mm	1 punt	-
YB1.06433.01.0	B	S = 3,5 mm	2 punten	-
YB1.06433.10.0*	A	S = 43,5 mm	1 punt	-
YB1.06433.11.0*	B	S = 43,5 mm	2 punten	-
YB1.06434.00.0	C	S = 3,5 mm	1 punt	220 x 35 x 3,5
YB1.06434.01.0	D	S = 3,5 mm	2 punten	270 x 35 x 3,5
YB1.06437.00.0	E	S = 3,5 mm	1 punt	-
YB1.06437.01.0	F	S = 3,5 mm	2 punten	-



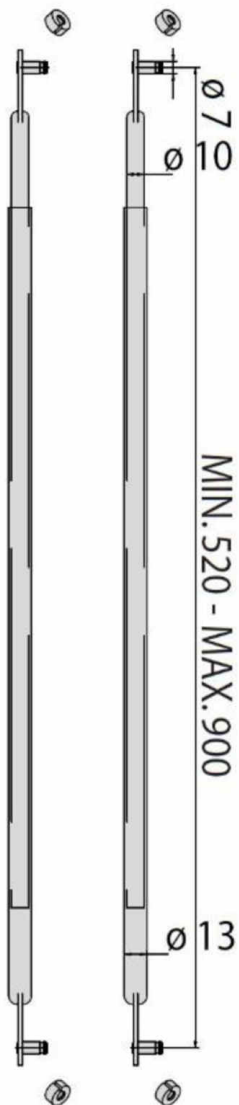


### Stangen

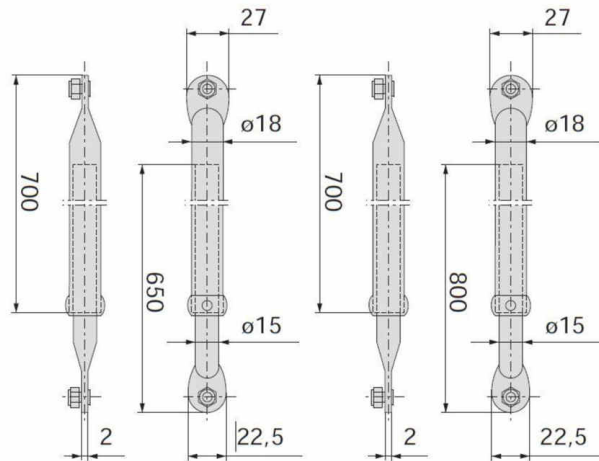
#### code

YB1.06425.06.0	A	2 x 520 ~ 900 mm
YB1.06425.04.0	B	700 / 650 + 700 / 800 mm

### A

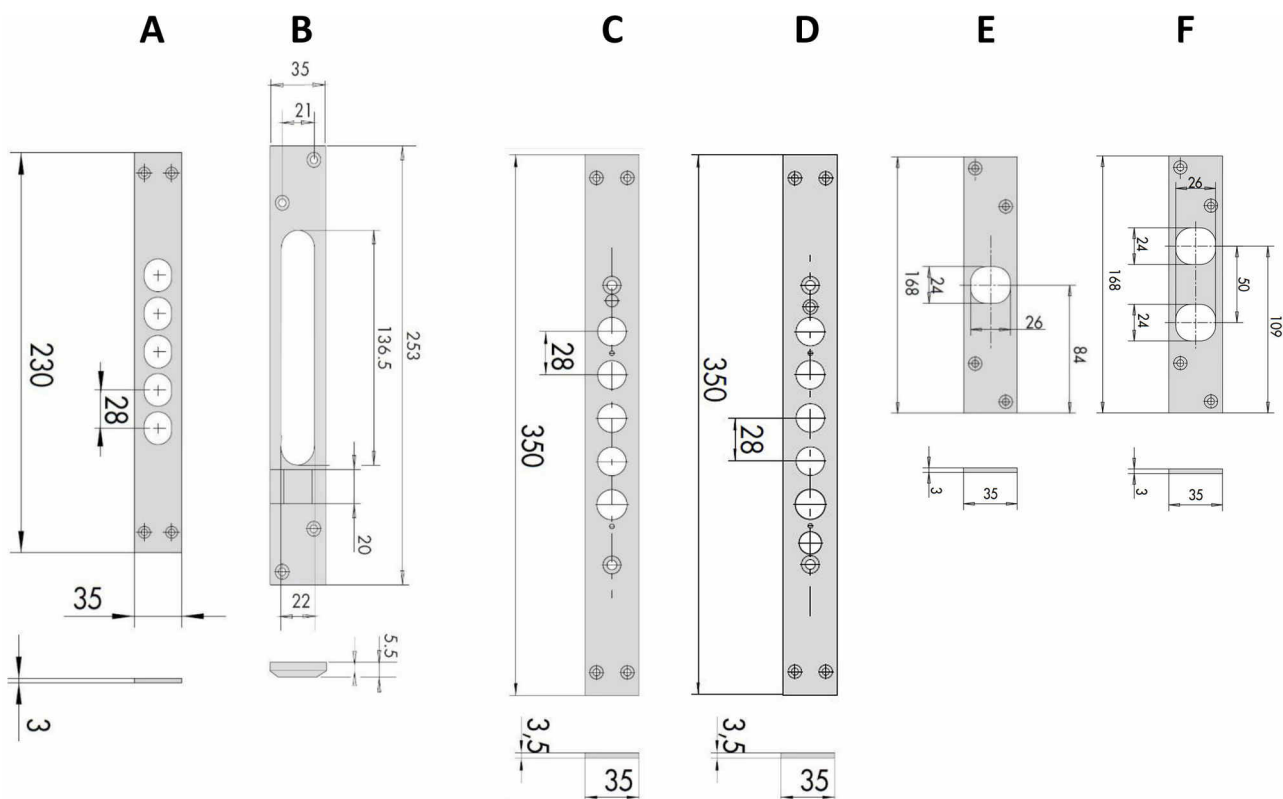


### B



### Voor - en sluitplaten

code			
YB1.06220.00.0	A	Platte sluitplaat voor 28 mm as	
YB1.06220.20.0*	B	Sluitplaat voor elektrische sloten	
YB1.06221.00.0	C	Voorplaat voor 28 mm as	
YB1.06221.11.0*	D	Idem 1.06221.00.0 voor elektrische sloten	
YB1.06220.28.0*	E	Platte voor 1.06433.00.0 / 1.06433.10.0	
YB1.06220.29.0*	F	Platte pour 1.06433.01.0 / 1.06433.11.0*	






**NO MORE  
KEYS**

**NO MORE  
WORRIES**

**THE SMART SOLUTION FOR ARMoured DOORS**

The Domo Connexa lock combines CISA security with smart management. Thanks to the Nuki app, you can lock and unlock the door and set up remote access.





De in deze catalogoog opgenomen gegevens en prijzen zijn louter indicatief en kunnen, zonder voorafgaandelijk bericht, steeds worden gewijzigd.


CISA elektrische deuropeners

F-5



YB1.05001.00.0.06	F-7
YB1.05001.00.0.07	F-7
YB1.05001.00.0.12	F-7
YB1.05001.10.0.20	F-7
YB1.05003.00.1.06.FS	F-7
YB1.05004.00.1.06	F-7
YB1.05004.00.1.07	F-7
YB1.05004.00.2.06	F-7
YB1.05004.00.2.07	F-7
YB1.05005.00.0.06	F-7
YB1.05005.00.0.07	F-7
YB1.05005.00.0.12	F-7
YB1.05005.00.0.20	F-7
YB1.05030.00.0	F-7
YB1.15005.00.0.06	F-6
YB1.15100.00.0	F-6
YB1.15101.00.0	F-6
YB1.15102.00.0	F-6
YB1.15110.00.0	F-6
YB1.15120.00.0	F-6
YB1.15122.00.0	F-6
YB1.15140.00.0	F-6
YB1.15150.00.0	F-6
YB1.15300.00.1	F-7
YB1.15300.00.2	F-7





### TECHNISCHE KENMERKEN

#### Elektrische deuropeners

- Lateraal verstelbaar tot 2mm.
- Beschikbaar in verschillende stroom- en spanningstypes : AC / DC - 12V / 24V, ...
- Verschillende opties beschikbaar
- Symetrische behuizing, links en rechts (behalve serie 15300xx)

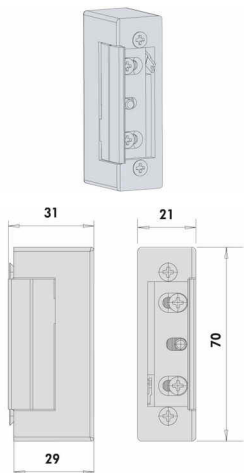
Opmerking : voor versies met geheugen (CM), als de sluitplaat bediend wordt als de deur open is, zal ze ontgrendeld blijven, dit zelf als de deur opnieuw gesloten wordt.

#### Nomenclatuur van tabellen :

- V Spanning (Volt)
- C Stroomtype (AC / DC)
- HO HOLD OPEN - Mechanische ontgrendeling
- CM CATCH MECHANISM – Geheugen
- LC LIVE COIL FAIL SAFE – Opening bij stroomonderbreking.



### Electrische deuropeners 151xx

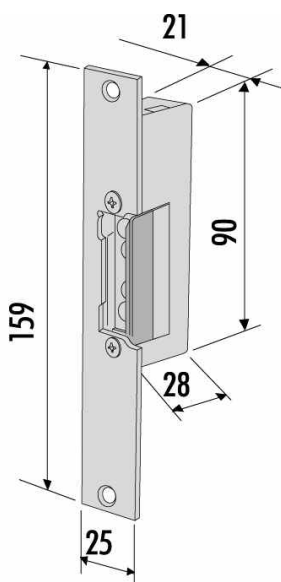


- Lateraal verstelbaar tot 2mm
- Beschikbaar in verschillende stroom- en spanningstypes : AC/DC/12V/24V
- V : Spanning (Volt)
- C : Stroomtype (AC / DC)
- HO : HOLD OPEN - Mechanische ontgrendeling
- CM : CATCH MECHANISM – Geheugen
- LC : LIVE COIL FAIL SAFE – Opening bij stroomonderbreking.

code	V	C	HO	CM	LC
YB1.15100.00.0	12	AC	X	X	.
YB1.15101.00.0	12	AC	.	X	.
YB1.15102.00.0	12	AC / DC	X	.	.
YB1.15110.00.0	12	AC / DC	.	.	.
YB1.15120.00.0	24	AC	X	X	.
YB1.15122.00.0	24	AC / DC	X	.	.
YB1.15140.00.0	12	DC	.	.	X
YB1.15150.00.0	24	DC	.	.	X



### Electrische sluitplaten 15005



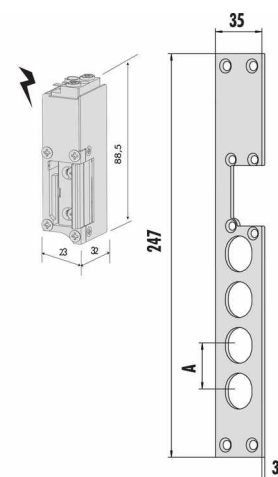
- Beige gelakte voor plaat 159 x 25 inbegrepen
- Speciaal voor sloten :  
5C100 - 5C600 - 52000 - 53000 - 56000 - 57200 - 57800
- V : Spanning (Volt)
- C : Stroomtype (AC / DC)
- HO : HOLD OPEN - Mechanische ontgrendeling
- CM : CATCH MECHANISM – Geheugen
- LC : LIVE COIL FAIL SAFE – Opening bij stroomonderbreking.

code	V	C	HO	CM
YB1.15005.00.0.06	12	AC	X	X

### Electrische sluitplaten 15300 - Gepantserde deur

- Voor sloten CISA voor gepantserde deur
- RVS keerbaar voorplaat (YB1.05030.00.0)
- V : Spanning (Volt)  
C : Stroomtype (AC / DC)  
HO : HOLD OPEN - Mechanische ontgrendeling  
CM : CATCH MECHANISM – Geheugen  
LC : LIVE COIL FAIL SAFE – Opening bij stroomonderbreking.

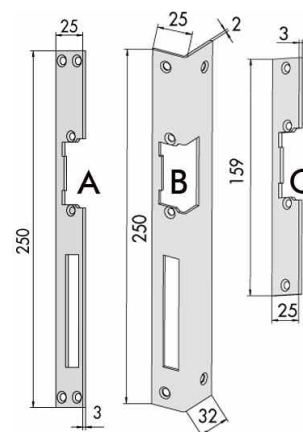
code	V	C	HO	CM	LC
YB1.15300.00.1	12	AC	X	X	.
YB1.15300.00.2	12	AC	X	X	.
YB1.05030.00.0					



- 1 = R.H. inwards  2 = L.H. inwards   
 L.H. outwards  R.H. outwards

### Platte - en hoeksluit platen

code	voorplaat	Afwerking
YB1.05001.00.0.06	A	Platte goud
YB1.05001.00.0.07	A	Platte silver
YB1.05001.00.0.12	A	Platte vernikkel
YB1.05001.10.0.20	A	Plate RVS inox
YB1.05003.00.1.06.FS	B	hoekige Hoeksluit R. goud
YB1.05004.00.1.06	B	afgeronde Hoeksluit R. goud
YB1.05004.00.1.07	B	afgeronde Hoeksluit R. silver
YB1.05004.00.2.06	B	afgeronde Hoeksluit L. goud
YB1.05004.00.2.07	B	afgeronde Hoeksluit L. silver
YB1.05005.00.0.06	C	Platte goud
YB1.05005.00.0.07	C	Platte silver
YB1.05005.00.0.12	C	Platte vernikkel
YB1.05005.00.0.20	C	Plate RVS inox



- 1 = R.H. inwards  2 = L.H. inwards   
 L.H. outwards  R.H. outwards





De in deze catalogoog opgenomen gegevens en prijzen zijn louter indicatief en kunnen, zonder voorafgaandelijk bericht, steeds worden gewijzigd.

### Manuele grendels

G-5



### Automatische grendels

G-8



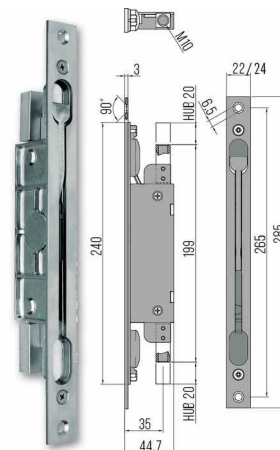
YBDE.5845.0000.90	G-7
YBDE.5846.0001.83	G-7
YBDE.7093.0100.33	G-6
YBDE.7093.0125.33*	G-6
YBDE.7093.0150.33	G-6
YBDE.9220.1035.33	G-5
YBDE.9220.1135.33	G-5
YBDE.9220.3135.33*	G-5
YBDE.9221.1035.33*	G-5
YBDE.9221.1040.33	G-5
YBDE.9221.1135.33	G-5
YBDE.9221.1140.33	G-5
YBDE.9250.4000.38	G-6
YBDE.9273.1223.33	G-6
YBDE.9273.1253.33	G-6
YBDE.9273.1403.33	G-6
YBDE.9273.1603.33	G-6
YBDE.9311.0501.33.FS	G-8
YBDE.9311.0502.33.FS	G-8



### Overleggrendel 9220 voor stangen

- Zamak behuizing 20 mm dikte
- Sluitkoers = 20 mm
- Voor stangen met ronde M10 uiteinde (niet meegeleverd)

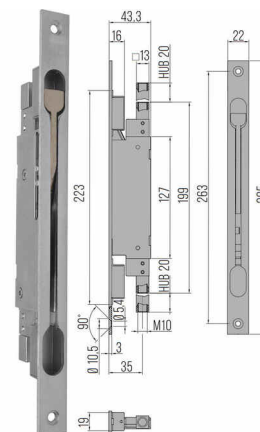
code	E			
YBDE.9220.1035.33	35	285 x 22		Verzinkt
YBDE.9220.1135.33	35	285 x 22		RVS
YBDE.9220.3135.33*	35	285 x 24		RVS



### Overleggrendel 9221 voor stangen

- Staal behuizing 19 mm dikte
- Sluitkoers = 20 mm
- Voor stangen met ronde M10 uiteinde (niet meegeleverd)

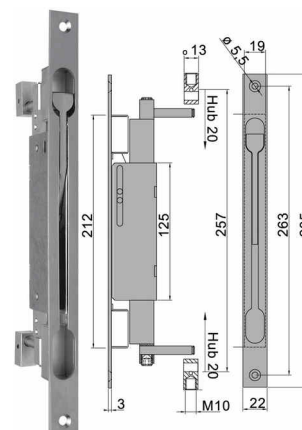
code	E			
YBDE.9221.1035.33*	35	285 x 22		Verzinkt
YBDE.9221.1135.33	35	285 x 22		RVS



### Overleggrendel 9221 FLEXI voor stangen

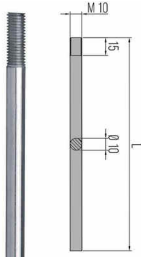
- Staal behuizing 19 mm dikte
- Sluitkoers = 20 mm
- Voor stangen met ronde M10 uiteinde (niet meegeleverd)
- Verstelbare doorsnede van 48,5 tot 70 mm

code	E			
YBDE.9221.1040.33	48,5 - 70	285 x 22		Verzinkt
YBDE.9221.1140.33	48,5 - 70	285 x 22		RVS





### Stangen voor overlegrendels



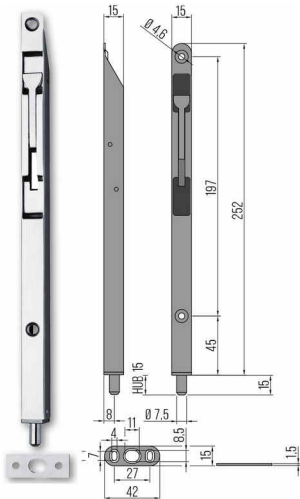
- Stang in verzinkte staal
- Ø 10 mm met een uiteinde M10 x 15 mm

#### code

<b>YBDE.7093.0100.33</b>	1 000 mm	Verzinkt
<b>YBDE.7093.0125.33*</b>	1 250 mm	Verzinkt
<b>YBDE.7093.0150.33</b>	1 500 mm	Verzinkt



### Overlegrendel 9250



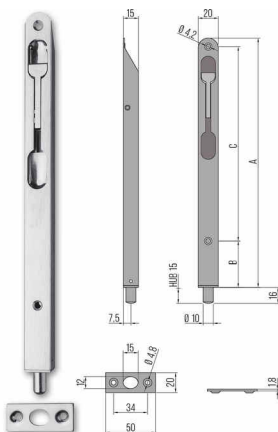
- Behuizing in vernikkeldstaal
- Sluitkoers = 15 mm
- Ø van de schoot = 7,5mm
- Afgeronde uiteinde
- Geleverd met sluitplaat

#### code

<b>YBDE.9250.4000.38</b>	252x15x15	RVS look
--------------------------	-----------	----------



### Overlegrendel 9273



- Verzinkt, geborsteld stalen behuizing
- Sluitkoers = 15 mm
- Ø van de schoot = 7,5mm
- Afgeronde uiteinde
- Geleverd met sluitplaat

#### code

<b>YBDE.9273.1223.33</b>	220x20x15	Verzinkt
<b>YBDE.9273.1253.33</b>	250x20x15	Verzinkt
<b>YBDE.9273.1403.33</b>	400x20x15	Verzinkt
<b>YBDE.9273.1603.33</b>	600x20x15	Verzinkt

## Vloerhulzen voor grendels



code

YBDE.5845.0000.90	Ø18 x 34	D - Vloerhuls met veer	ALU
YBDE.5846.0001.83	Ø28 x 23	E - Verstelbare vloerhuls	RVS



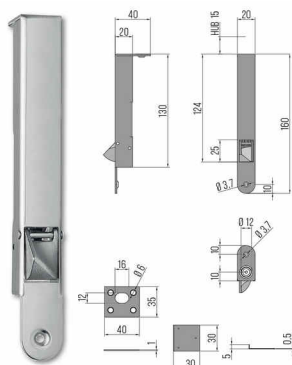
### De richting van de grendel

Er bestaan linkse en rechtse automatische grendels  
 Voorbeeld : een rechtse grendel wordt bovenaan de passieve deur geplaatst indien deze deur naar rechts geduwd wordt. De actieve deur is hier dus links duwend.  
 Onderaan de passieve deur plaatst men dus een grendel met een tegenovergestelde richting dan die van bovenaan.

De schoot van de rechtse grendel is gestampt met de letter P  
 De schoot van de linkse grendel is gestampt met de letter L



### Automatisch grendel 31 HZ C



- Stalen behuizing
- Voor houten deuren
- Links (0501) of rechts (0502)
- Sluitkoers = 15 mm
- Geringe inbouwdiepte : 130x20x20

#### code

YBDE.9311.0501.33.FS	Links	Verzinkt
YBDE.9311.0502.33.FS	Rechts	Verzinkt



De in deze catalogoog opgenomen gegevens en prijzen zijn louter indicatief en kunnen, zonder voorafgaandelijk bericht, steeds worden gewijzigd.

Dag- / nachtschoot: Standard

H-7



Dag- / nachtschoot: Zwaar

H-9



Horizontale versie

H-11



Verticale versie

H-14



Lange schuifbeweging

H-15



Gepantserde opbouwsloten

H-16



Rolluikslot

H-21





**H-22**

**Economische versie**



**H-23**

**Mechanische klavieren**



**H-25**

**Elettrika**



**Elettrika**



**H-28**

**Voor houten deuren**



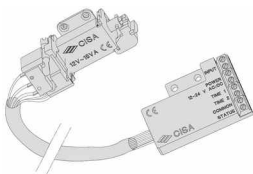
**H-31**

**Voor metalen deuren**



**H-34**

**Toebehoren**



**H-36**

**Elektromagneten**





YB1.06091.10.0.00	H-10	YB1.11931.60.3*	H-33	YB1.50320.40.2.FS	H-11
YB1.06091.10.0.45.FS	H-10	YB1.11931.60.4*	H-33	YB1.50320.50.1	H-11
YB1.06091.10.0.86.FS	H-10	YB1.1A610.00.0	H-26	YB1.50320.50.2	H-11
YB1.06091.10.0.87.FS	H-10	YB1.1A611.00.0@	H-27	YB1.50320.60.1	H-11
YB1.06418.00.0	H-20	YB1.1A630.00.0	H-26	YB1.50320.60.2	H-11
YB1.06425.07.0	H-20	YB1.1A631.00.0@	H-26	YB1.50321.50.1	H-11
YB1.06426.07.0	H-20	YB1.1A721.00.0	H-27	YB1.50321.50.2	H-11
YB1.07017.10.1	H-35	YB1.1A721.00.0.79*	H-27	YB1.50321.60.1	H-11
YB1.07017.10.2	H-35	YB1.1A731.00.0	H-27	YB1.50321.60.2	H-11
YB1.07018.00.1	H-35	YB1.1A731.00.0.79*	H-27	YB1.50330.40.1.FS	H-12
YB1.07018.00.2	H-35	YB1.41010.80.0	H-21	YB1.50330.50.1	H-12
YB1.07021.00.0	H-34	YB1.41110.60.0*	H-21	YB1.50330.50.2	H-12
YB1.07021.01.0	H-34	YB1.41110.60.1*	H-21	YB1.50330.60.1	H-12
YB1.07021.10.0*	H-34	YB1.41110.60.2*	H-21	YB1.50330.60.2	H-12
YB1.07022.00.0	H-34	YB1.41210.78.0	H-21	YB1.50461.50.1	H-13
YB1.07022.10.0	H-35	YB1.41220.78.1	H-21	YB1.50461.50.2	H-13
YB1.07024.00.1.95.FS	H-15	YB1.41220.78.2	H-21	YB1.50471.60.1	H-13
YB1.07024.00.2.95.FS	H-15	YB1.41320.78.0	H-21	YB1.50471.60.2	H-13
YB1.07025.00.0	H-34	YB1.41410.78.0	H-21	YB1.5115.60.1.FS	H-18
YB1.07118.00.1	H-35	YB1.50110.40.1	H-12	YB1.54310.60.0.00	H-7
YB1.07118.00.2	H-35	YB1.50110.40.2	H-12	YB1.54310.60.0.35.FS	H-7
YB1.07120.00.1	H-35	YB1.50110.50.1	H-12	YB1.54310.60.0.95	H-7
YB1.07120.00.2	H-35	YB1.50110.50.2	H-12	YB1.54311.60.0.00.FS	H-7
YB1.07120.01.1	H-35	YB1.50110.60.1	H-12	YB1.54315.60.0.00	H-7
YB1.07120.01.2*	H-35	YB1.50110.60.2	H-12	YB1.54315.60.0.95	H-7
YB1.07165.00.0	H-15	YB1.50110.70.1	H-12	YB1.54316.60.0.00.FS	H-7
YB1.07165.01.0	H-15	YB1.50110.70.2	H-12	YB1.54340.60.0.00	H-8
YB1.07165.02.0	H-15	YB1.50111.40.1	H-13	YB1.54340.60.0.95	H-8
YB1.07165.03.0	H-15	YB1.50111.40.2	H-13	YB1.54341.60.0.35.FS	H-8
YB1.07165.04.0	H-15	YB1.50111.50.1	H-13	YB1.54350.60.0.FS	H-8
YB1.11610.50.1	H-29	YB1.50111.50.2	H-13	YB1.54510.60.0.00	H-9
YB1.11610.50.2	H-29	YB1.50111.60.1	H-13	YB1.54510.60.0.00.ES	H-9
YB1.11610.50.3	H-30	YB1.50111.60.2	H-13	YB1.54550.60.0.00	H-9
YB1.11610.50.4	H-30	YB1.50111.70.1	H-13	YB1.54550.60.0.00.ES	H-9
YB1.11610.60.1	H-29	YB1.50111.70.2	H-13	YB1.54560.60.0.00	H-9
YB1.11610.60.2	H-29	YB1.50120.40.1	H-11	YB1.54560.60.0.00.ES	H-9
YB1.11610.60.3	H-30	YB1.50120.40.2	H-11	YB1.54570.60.0.00	H-9
YB1.11610.60.4	H-30	YB1.50120.50.1	H-11	YB1.54570.60.0.00.ES	H-9
YB1.11610.70.1	H-29	YB1.50120.50.2	H-11	YB1.54580.60.0.00.FS	H-10
YB1.11610.70.2	H-29	YB1.50120.60.1	H-11	YB1.54580.60.0.45.FS	H-10
YB1.11610.80.1	H-29	YB1.50120.60.2	H-11	YB1.55051.50.1	H-15
YB1.11610.80.2	H-29	YB1.50120.70.1	H-11	YB1.55051.60.1	H-15
YB1.11630.50.1	H-29	YB1.50120.70.2	H-11	YB1.55254.50.1	H-15
YB1.11630.50.2	H-29	YB1.50121.40.1	H-11	YB1.55254.60.1	H-15
YB1.11630.60.1	H-29	YB1.50121.40.2	H-11	YB1.56152.60.1	H-17
YB1.11630.60.2	H-29	YB1.50121.50.1	H-11	YB1.56152.60.2	H-17
YB1.11630.60.3	H-29	YB1.50121.50.2	H-11	YB1.56157.60.1	H-18
YB1.11630.60.4	H-29	YB1.50121.60.1	H-11	YB1.56157.60.2	H-18
YB1.11630.70.1	H-29	YB1.50121.60.2	H-11	YB1.56162.60.1	H-17
YB1.11630.70.2	H-29	YB1.50121.70.1	H-11	YB1.56162.60.2	H-17
YB1.11630.80.1	H-29	YB1.50121.70.2	H-11	YB1.56167.60.1	H-19
YB1.11630.80.2	H-29	YB1.50130.40.1	H-12	YB1.56167.60.2	H-19
YB1.11721.50.1	H-32	YB1.50130.40.2	H-12	YB1.56172.60.1	H-18
YB1.11721.50.2	H-32	YB1.50130.50.1	H-12	YB1.56172.60.2	H-18
YB1.11721.60.1	H-32	YB1.50130.50.2	H-12	YB1.56177.60.1	H-19
YB1.11721.60.2	H-32	YB1.50130.60.1	H-12	YB1.56177.60.2	H-19
YB1.11721.70.1	H-32	YB1.50130.60.2	H-12	YB1.57152.60.1	H-17
YB1.11721.70.2	H-32	YB1.50130.70.1	H-12	YB1.57152.60.2	H-17
YB1.11721.80.1	H-32	YB1.50130.70.2	H-12	YB1.57157.60.1	H-18
YB1.11721.80.2	H-32	YB1.50160.40.1	H-12	YB1.57157.60.2	H-18
YB1.11731.50.1	H-32	YB1.50160.40.2	H-12	YB1.57162.60.1	H-17
YB1.11731.50.2	H-32	YB1.50160.50.1	H-12	YB1.57162.60.2	H-17
YB1.11731.60.1	H-32	YB1.50160.50.2	H-12	YB1.57167.60.1	H-19
YB1.11731.60.2	H-32	YB1.50160.60.1	H-12	YB1.57167.60.2	H-19
YB1.11731.70.1	H-32	YB1.50160.60.2	H-12	YB1.57170.60.1.FS	H-18
YB1.11731.70.2	H-32	YB1.50210.45.1	H-14	YB1.57170.60.2.FS	H-18
YB1.11731.80.1	H-32	YB1.50210.45.2	H-14	YB1.57172.60.1	H-18
YB1.11731.80.2	H-32	YB1.50211.45.1	H-14	YB1.57172.60.2	H-18
YB1.11771.60.1	H-32	YB1.50211.45.2	H-14	YB1.57175.60.1.FS	H-19
YB1.11771.60.2	H-32	YB1.50221.45.1	H-14	YB1.57175.60.2.FS	H-19
YB1.11921.60.3	H-33	YB1.50221.45.2	H-14	YB1.57177.60.1	H-19
YB1.11921.60.4	H-33	YB1.50320.40.1.FS	H-11	YB1.57177.60.2	H-19

YB1.57192.00.0	H-20
YB136.FS	H-22
YB136KA.FS	H-22
YB5011	H-37
YB5011L	H-37
YB5011M	H-37
YB5011ZL	H-37
YB5511	H-37
YB5511L	H-37
YB5511M	H-37
YB5511ZL	H-37
YB558.FS	H-22
YB558KA.FS	H-22
YB60/SCP	H-23
YB60DA/SCP	H-23
YB60L/SCP	H-23
YB6200.B.KA	H-21
YB6200.B.KD	H-21
YBBR.49110	H-21
YBK.9827.29.0.FS	H-10
YBK.9827.37.00.95	H-10
YBNF209RD/SCP	H-24

### Dagschoot

- Buitencilinder YB1.0G500.00.0 of YB1.0G500.00.012 voor versie .95
- Binnen vastzetknop
- Voor deurdikte van 35 tot 85 mm
- Draairichting knop keerbaar

code	E	
YB1.54310.60.0.00	60	Bordeaux
YB1.54310.60.0.35.FS	60	Grijs
YB1.54310.60.0.95	60	Grijs



### Dagschoot

- Buitencilinder YB1.02552.50 : Ø 25 x 50 mm
- Binnen vastzetknop - Draairichting knop keerbaar

code	L	E	
YB1.54311.60.0.00.FS	50	60	Bordeaux



### Dagschoot

- Buitencilinder YB1.0G500.00.0 of YB1.0G500.00.012 voor versie .95
- Binnen vastzetknop - Draairichting knop keerbaar
- Voor deurdikte van 35 tot 85 mm

code	E	
YB1.54315.60.0.00	60	Bordeaux
YB1.54315.60.0.95	60	Grijs



### Dagschoot

- Buitencilinder YB1.02552.50 : Ø 25 x 50 mm
- Dagschoot blockering - Binnen vastzetknop
- Draairichting knop keerbaar

code	L	E	
YB1.54316.60.0.00.FS	50	60	Bordeaux





### Nachtschoot



- Buitencilinder YB1.0G500.00.0 of YB1.0G500.00.012 voor versie .95
- Voor deurdikte van 35 tot 85 mm
- Draairichting knop keerbaar

code	Tr	E	
YB1.54340.60.0.00	2	60	Bordeaux
YB1.54340.60.0.95	2	60	Grijs



### Nachtschoot



- Buitencilinder YB1.02552.50 : Ø 25 x 50 mm
- Draairichting knop keerbaar

code	Tr	L	E	
YB1.54341.60.0.35.FS	2	50	60	Grijs



### Dagschoot met trekker



- Buitencilinder YB1.02500.00
- Binnen vergrendelingsknop
- Binnen vastzetknop
- Voor deurdikte van 35 tot 85 mm

code	E	
YB1.54350.60.0.FS	60	Bordeaux

### Dagschoot

- Buitencilinder YB1.02500.00.012
- Met vastzet mechanisme
- Voor deurdikte van 35 tot 85 mm
- Draairichting knop keerbaar
- "ES" versie : met 1,3,15mm (totaal 21mm) tegenplaten

code	E		
YB1.54510.60.0.00	60	Grijs	
YB1.54510.60.0.00.ES	60	Grijs	



### Nachtschoot

- Buitencilinder YB1.02500.00.012
- Voor deurdikte van 35 tot 85 mm
- Draairichting knop keerbaar
- "ES" versie : met 1,3,15mm (totaal 21mm) tegenplaten

code	Tr	E	
YB1.54550.60.0.00	2	60	Grijs
YB1.54550.60.0.00.ES	2	60	Grijs



### Nachtschoot + dubbelcilinder

- Cilinder set YB1.02130.00.012
- Voor deurdikte van 35 tot 85 mm
- Draairichting knop keerbaar
- "ES" versie : met 1,3,15mm (totaal 21mm) tegenplaten

code	Tr	E	
YB1.54560.60.0.00	2	60	Grijs
YB1.54560.60.0.00.ES	2	60	Grijs



### Nachtschoot + kierstandhouder

- Buitencilinder YB1.02500.00.012
- Voor deurdikte van 35 tot 85 mm
- Draairichting knop keerbaar
- "ES" versie : met 1,3,15mm (totaal 21mm) tegenplaten

code	Tr	E	
YB1.54570.60.0.00	2	60	Grijs
YB1.54570.60.0.00.ES	2	60	Grijs





### Nachtschoot + dubbelcil. + kierstandhouder

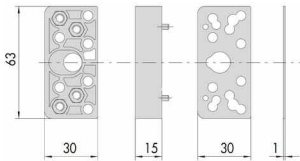


- Cilinder set YB1.02130.00.0
- Pour porte de 35 à 85 mm d'épaisseur
- Draairichting knop keerbaar
- "ES" versie : met 1,3,15mm (totaal 21mm) tegenplaten
- 

code	Tr	E	
YB1.54580.60.0.00.FS	2	60	Grijs
YB1.54580.60.0.45.FS	2	60	Wit



### Tegenplaten



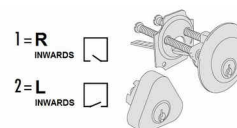
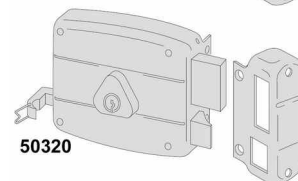
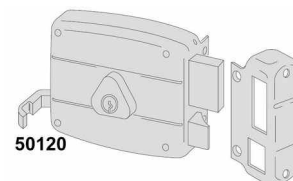
- Voor opdekdeuren

code	L	
YBK.9827.29.0.FS	3	Wit
YBK.9827.37.00.95	3	Grijs
YB1.06091.10.0.00	15+1+1+1	Grijs
YB1.06091.10.0.45.FS	15+1+1+1	Wit
YB1.06091.10.0.86.FS	15+1+1+1	Bruin
YB1.06091.10.0.87.FS	15+1+1+1	Champagne

### Dubbele cilinder + trekker

- YB1.50320 : trekker vanachter MET vastzet
- Cilinder set YB1.02102.00.0

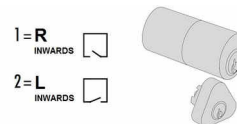
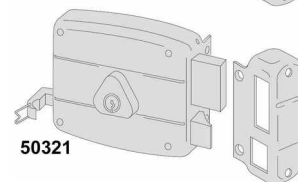
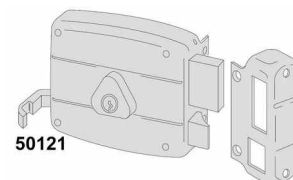
code	Tr	E		
YB1.50120.40.1	2	40	R	Bordeaux
YB1.50120.40.2	2	40	L	Bordeaux
YB1.50120.50.1	2	50	R	Bordeaux
YB1.50120.50.2	2	50	L	Bordeaux
YB1.50120.60.1	2	60	R	Bordeaux
YB1.50120.60.2	2	60	L	Bordeaux
YB1.50120.70.1	2	70	R	Bordeaux
YB1.50120.70.2	2	70	L	Bordeaux
YB1.50320.40.1.FS	2	40	R	Grijs
YB1.50320.40.2.FS	2	40	L	Grijs
YB1.50320.50.1	2	50	R	Grijs
YB1.50320.50.2	2	50	L	Grijs
YB1.50320.60.1	2	60	R	Grijs
YB1.50320.60.2	2	60	L	Grijs



### Dubbele cilinder + trekker

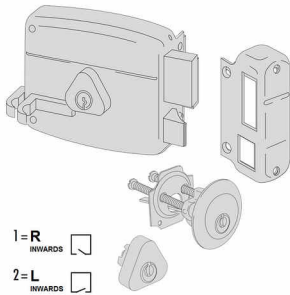
- YB1.50321 : trekker vanachter MET vastzet
- Cilinder set YB1.02106.00.0 : buiten Ø 25 x 50 mm

code	Tr	E		
YB1.50121.40.1	2	40	R	Bordeaux
YB1.50121.40.2	2	40	L	Bordeaux
YB1.50121.50.1	2	50	R	Bordeaux
YB1.50121.50.2	2	50	L	Bordeaux
YB1.50121.60.1	2	60	R	Bordeaux
YB1.50121.60.2	2	60	L	Bordeaux
YB1.50121.70.1	2	70	R	Bordeaux
YB1.50121.70.2	2	70	L	Bordeaux
YB1.50321.50.1	2	50	R	Grijs
YB1.50321.50.2	2	50	L	Grijs
YB1.50321.60.1	2	60	R	Grijs
YB1.50321.60.2	2	60	L	Grijs





### Dubbele cilinder + trekker op kist

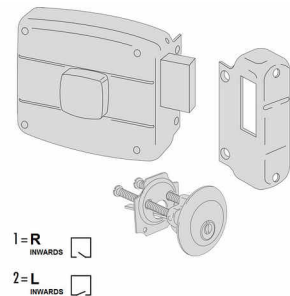


- Cilinder set YB1.02102.00.0

code	Tr	E		
YB1.50160.40.1	2	40	R	Bordeaux
YB1.50160.40.2	2	40	L	Bordeaux
YB1.50160.50.1	2	50	R	Bordeaux
YB1.50160.50.2	2	50	L	Bordeaux
YB1.50160.60.1	2	60	R	Bordeaux
YB1.50160.60.2	2	60	L	Bordeaux



### Knop + cilinder

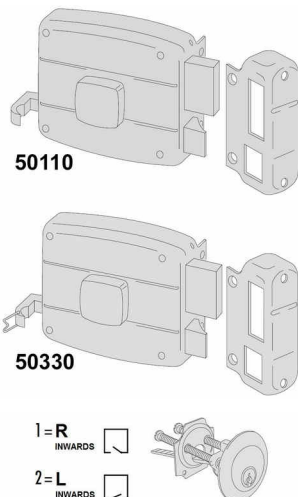


- Nachtschoot
- Cilinder YB1.02500.00.0

code	Tr	E		
YB1.50130.40.1	2	40	R	Bordeaux
YB1.50130.40.2	2	40	L	Bordeaux
YB1.50130.50.1	2	50	R	Bordeaux
YB1.50130.50.2	2	50	L	Bordeaux
YB1.50130.60.1	2	60	R	Bordeaux
YB1.50130.60.2	2	60	L	Bordeaux
YB1.50130.70.1	2	70	R	Bordeaux
YB1.50130.70.2	2	70	L	Bordeaux



### Knop + cilinder + trekker



- YB1.50330 : trekker vanachter MET vastzet
- Cilinder YB1.02500.00.0

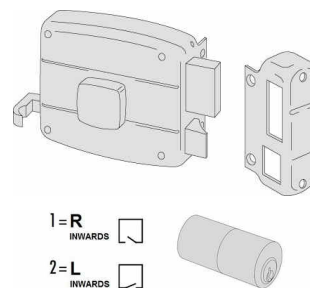
code	Tr	E		
YB1.50110.40.1	2	40	R	Bordeaux
YB1.50110.40.2	2	40	L	Bordeaux
YB1.50110.50.1	2	50	R	Bordeaux
YB1.50110.50.2	2	50	L	Bordeaux
YB1.50110.60.1	2	60	R	Bordeaux
YB1.50110.60.2	2	60	L	Bordeaux
YB1.50110.70.1	2	70	R	Bordeaux
YB1.50110.70.2	2	70	L	Bordeaux
YB1.50330.40.1.FS	2	40	R	Bordeaux
YB1.50330.50.1	2	50	R	Bordeaux
YB1.50330.50.2	2	50	L	Bordeaux
YB1.50330.60.1	2	60	R	Bordeaux
YB1.50330.60.2	2	60	L	Bordeaux



### Knop + cilinder + trekker

- Trekker vanachter
- Cilinder YB1.02552.50 : buiten Ø 25 x 50 mm

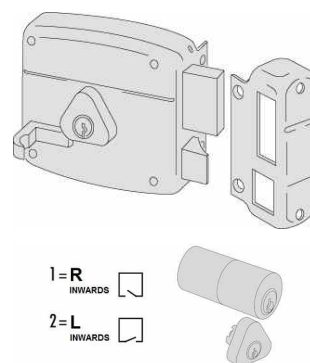
code	Tr			
YB1.50111.40.1	2	R		Bordeaux
YB1.50111.40.2	2	L		Bordeaux
YB1.50111.50.1	2	R		Bordeaux
YB1.50111.50.2	2	L		Bordeaux
YB1.50111.60.1	2	R		Bordeaux
YB1.50111.60.2	2	L		Bordeaux
YB1.50111.70.1	2	R		Bordeaux
YB1.50111.70.2	2	L		Bordeaux



### Dubbele cilinder + trekker op kist

- Cilinder set YB1.02106.00.0 : buiten Ø 25 x 50 mm
- Verzinkte kist en sluitplaat voor een betere weerstand tegen corrosie

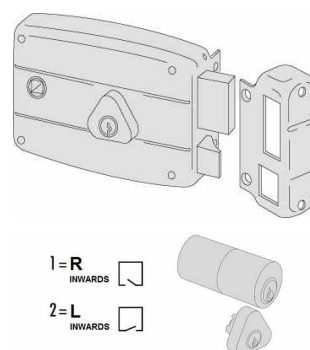
code	Tr	E		
YB1.50461.50.1	2	50	R	Verzinkt
YB1.50461.50.2	2	50	L	Verzinkt



### Dubbele cilinder + kruk

- Stift 8x8 mm
- Cilinder set YB1.02106.00.0 : buiten Ø 25 x 50 mm
- Verzinkte kist en sluitplaat voor een betere weerstand tegen corrosie

code	Tr	E		
YB1.50471.60.1	2	60	R	Verzinkt
YB1.50471.60.2	2	60	L	Verzinkt





### Dubbele cilinder + kruk



- Stiff 8x8 mm
- Cilinder set YB1.02102.00.0

code	Tr	E		
YB1.50210.45.1	2	45	R	Bordeaux
YB1.50210.45.2	2	45	L	Bordeaux



### Dubbele cilinder + kruk



- Stiff 8x8 mm
- Cilinder set YB1.02106.00.0 : buiten Ø 25 x 50 mm

code	Tr	E		
YB1.50211.45.1	2	45	R	Bordeaux
YB1.50211.45.2	2	45	L	Bordeaux



### Dubbele cilinder + trekker



- Cilinder set YB1.02106.00.0 : buiten Ø 25 x 50 mm

code	Tr	E		
YB1.50221.45.1	2	45	R	Bordeaux
YB1.50221.45.2	2	45	L	Bordeaux

### Nachtschoot

- Staal vernikkeld plate schoot
- Glijdende bediening met 6 posities
- Cilinder YB1.0G500.00.0


code	Tr	E		
YB1.55051.50.1	6	50	R	Bordeaux
YB1.55051.60.1	6	60	R	Bordeaux



### Nachtschoot

- Staal vernikkeld plate schoot
- Glijdende bediening met 6 posities
- Cilinder YB1.0G200.55.012 : buiten Ø 25 x 55 mm
- Verzinkte kist voor een betere weerstand tegen corrosie
- Geleverd zonder sluitplaat

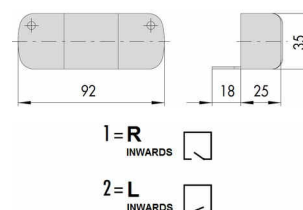
code	Tr	E		
YB1.55254.50.1	6	50	R	Verzinkt
YB1.55254.60.1	6	60	R	Verzinkt



### Sluitplaat

- Voor sloten YB1.501XX

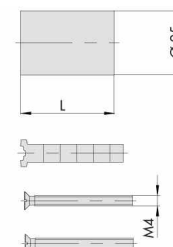
code		
YB1.07024.00.1.95.FS	R	Grijs
YB1.07024.00.2.95.FS	L	Grijs



### Uitbreidingsset

- Verlengkit voor cilinders YB1.0A210 YB1.0B210 YB1.0H210 YB1.02552 YB1.02562 YB1.02572 YB1.02592 YB1.0G200

code	L	Voorplaat
YB1.07165.00.0	36	Messing
YB1.07165.01.0	46	Messing
YB1.07165.02.0	56	Messing
YB1.07165.03.0	66	Messing
YB1.07165.04.0	76	Messing



### Technische eigenschappen

Voor massieve houten & metalen deuren.  
Veiligheidsgraad 6: bestand tegen 1.000 Kg laterale duwkracht en 600 Kg frontale duwkracht.

Behuizing en sluitplaat metaal gelakt in donker bruin.

meerdere schoten in vernikkeld staal.

Links(1) of rechts (2) model.

Mogelijkheid om 2 of 4 punten toe te voegen (stangen).

Slotkast voor tweede vleugel leverbaar als optie

### 2 Versies :

#### Versie met dubbele baard sleutel :

Aftastbelemmering op de dagschoot en sleutel begeleiding langs de buitenzijde

#### Versie voor PZ cilinder :

Voor een PZ cilinder(niet meegeleverd).

Een cilinder voorzien (binnen/ buiten) van afmeting 30/X+20 waar X= deurdikte

Voor een cilinder gelijk met de deur, of meer indien een dikkere rozet

### Standaard geleverd

Sluitplaat.

Bevestigingsschroeven.

Montage handleiding.

#### Versie met dubbele baard sleutel :

Geleverd met 3 telescopische sleutels

1.00125.00.X.

Buiten veiligheidsrozet sleutel ref.

1.06140.00.0.

#### Versie voor PZ cilinder :

Buiten rozet PZ ref. 1.06043.00.0.

Binnen rozet PZ ref. 1.06458.11.0.




1 = R.H.inwards

2 = L.H. inwards

**Slotkast met 4 nachtschoten**

code

YB1.57152.60.1	R - Sleutel dubbele baard
YB1.57152.60.2	L - Sleutel dubbele baard
YB1.56152.60.1	R - Cilinder PZ
YB1.56152.60.2	L - Cilinder PZ




**Slotkast met 4 nachtschoten met 2 bijkomende sluitpunten**

- Te voorzien (2) bijkomende sluitpunten ref. YB1.006425.07.0
- Optie : paar omleiders ref. YB1.06418.00.0

code

YB1.57162.60.1	R - Sleutel dubbele baard
YB1.57162.60.2	L - Sleutel dubbele baard
YB1.56162.60.1	R - Cilinder PZ
YB1.56162.60.2	L - Cilinder PZ





### Slotkast met 4 nachtsloten voor 4 bijkomende sluitpunten




- Te voorzien (4) bijkomende sluitpunten ref. YB1.006426.07.0
- Optie : paar omleiders ref. YB1.06418.00.0
- Oude model = stangen inbegrepen

#### code

YB1.57172.60.1	R - Sleutel dubbele baard	
YB1.57170.60.1.FS	R - Sleutel dubbele baard	Oude model
YB1.57172.60.2	L - Sleutel dubbele baard	
YB1.57170.60.2.FS	L - Sleutel dubbele baard	Oude model
YB1.56172.60.1	R - Cilinder PZ	
YB1.56172.60.2	L - Cilinder PZ	



### Slotkast met 1 dag & 3 nachtsloten



- Trekker voor opening dagschieter op de slotkast.
- Oude model = stangen inbegrepen



#### code

YB1.57157.60.1	R - Sleutel dubbele baard	
YB1.5115.60.1.FS	R - Sleutel dubbele baard	Oude model
YB1.57157.60.2	L - Sleutel dubbele baard	
YB1.56157.60.1	R - Cilinder PZ	
YB1.56157.60.2	L - Cilinder PZ	

### Slotkast met dag & nachtsloten + 2 bijkomende sluitpunten

- Trekker voor opening dagschieter op de slotkast.
- Te voorzien (2) bijkomende sluitpunten ref. YB1.006425.07.0
- Optie : paar omleiders ref. YB1.06418.00.0



code	
YB1.57167.60.1	R - Sleutel dubbele baard
YB1.57167.60.2	L - Sleutel dubbele baard
YB1.56167.60.1	R - Cilinder PZ
YB1.56167.60.2	L - Cilinder PZ



### Slotkast met dag & nachtsloten + 4 bijkomende sluitpunten

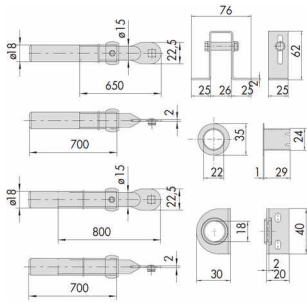
- Trekker voor opening dagschieter op de slotkast.
- Te voorzien (4) bijkomende sluitpunten ref. YB1.006426.07.0
- Optie : paar omleiders ref. YB1.06418.00.0
- Oude model = stangen inbegrepen

code		
YB1.57177.60.1	R - Sleutel dubbele baard	
YB1.57175.60.1.FS	R - Sleutel dubbele baard	Oude model
YB1.57177.60.2	L - Sleutel dubbele baard	
YB1.57175.60.2.FS	L - Sleutel dubbele baard	Oude model
YB1.56177.60.1	R - Cilinder PZ	
YB1.56177.60.2	L - Cilinder PZ	





### Set 2 bijkomende sluitpunten



- Samenstelling : zie tekening
- Maximum hoogte deur : 2 800 mm

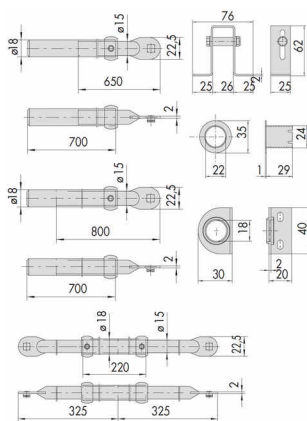
#### code

YB1.06425.07.0

R / L - Sleutel / Cilender



### Set 4 bijkomende sluitpunten



- Samenstelling : zie tekening.
- Maximum hoogte deur : 2 800 mm

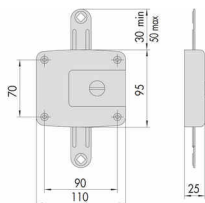
#### code

YB1.06426.07.0

R / L - Sleutel / Cilender



### Slotkast voor secundaire vleugel



- Te voorzien (2) bijkomende sluitpunten ref. YB1.006425.07.0

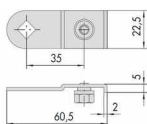
#### code

YB1.57192.00.0

R / L - Knop



### Omleiders voor bijkomende sluitpunten



- Om de as van de boven en onder sluitpunten te verleggen indien nodig.

#### code


YB1.06418.00.0



### Centrale plaatsing

- 2 toerig - Projectie : 25 mm
- Geleverd met 3 sleutels : 2 rechtse voor buiten + 1 linkse voor binnen

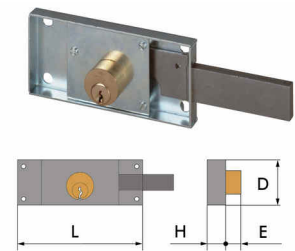
code	D	L	E	H	
YB1.41010.80.0	55	160	11,5	13,0	Doornmaat 80
YB1.41210.78.0	55	155	6,5	20,0	Doornmaat 78
YB1.41320.78.0	55	155	9,5	17,0	Doornmaat 78
YB1.41410.78.0	55	155	6,0	15,0	Doornmaat 78



### Zijdelinkse plaatsing

- 2 toerig - Projectie : 25 mm
- Geleverd met 3 sleutels : 2 rechtse voor buiten + 1 linkse voor binnen
- 1 = R.H. rechts / 2 = R.H. links - 0 = set met 1 x links + 1 x rechts

code	D	L	E	H	
YB1.41110.60.0*	55	120	11,5	15	Doornmaat 60
YB1.41110.60.1*	55	120	11,5	15	Doornmaat 60
YB1.41110.60.2*	55	120	11,5	13	Doornmaat 60
YB1.41220.78.1	55	155	6,5	20	Doornmaat 78
YB1.41220.78.2	55	155	6,5	20	Doornmaat 78



### Opbouw pinslot

- Geleverd met 3 kruissleutels
- Geleverd met tegenplaten van 3,5 & 10 mm
- Voor deurdikte tot 42 mm

code	E		
YB6200.B.KD	45	verschillend sluitend	Bruin
YB6200.B.KA	45	gelijksluitend	Bruin



### Opleggrendel BRICARD 49110 voor PZ cilinder

- Plat gelakte stalen behuizing en sluitplaat.
- 2 toerig schoot van 110 mm van vernikkeld gecarbonitreerd staal.
- Keerbaar links / rechts.
- Geschikt voor elke PZ-cilinder (niet inbegrepen), half, dubbel of knop :
  - Binnenkant = altijd 30 mm.
  - Buitenkant = deurdikte + 10 mm.
- Geleverd met buiten rozet, bevestigingsschroeven en boormal.

code	
YBBR.49110	Goud brons





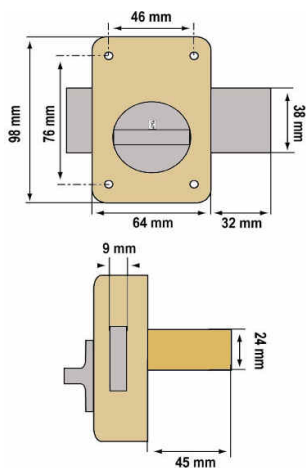
### Nachtschoot : cilinder + knop



- Messing cilinder
- Met sluitplaat geleverd
- 3 sleutels
- Niet leverbaar volgens modelsleutel

#### code

YB558.FS	Niet gelijksluitend
YB558KA.FS	Gelijksluitend



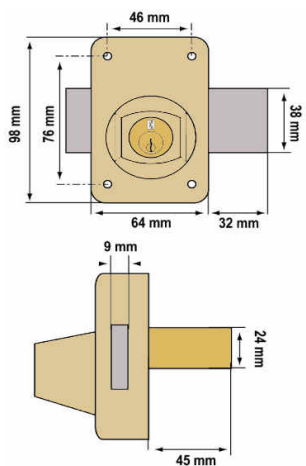
### Nachtschoot : dubbele cilinder



- Messing cilinder
- Met sluitplaat geleverd
- 3 sleutels
- Niet leverbaar volgens modelsleutel

#### code

YB136.FS	Niet gelijksluitend
YB136KA.FS	Gelijksluitend



## Mechanische klavieren

### Insteekdagschoot : Knop / Kruk

- Buitenkant : mechanische codeklavier + knop veranderbare code van 1 to 11 cijfers en letters
- Binnenkant : kruk
- Insteek veiligheidsdagschoot in buisvorm  
Ontgrendeling van de dagschoot door de kruk  
De dagschoot steekt 13 mm uit
- Voor deurdiktes van 35 tot 60 mm
- Geleverd met sluitplaat , bevestigingsvijzen en aansluitstaaf
- Omkeerbaar slot

code	E	Voorplaat	
YB60/SCP	60	25x60	Satijn verchroomd



### Insteekdagschoot : Kruk / Kruk

- Buitenkant : mechanische codeklavier + kruk veranderbare code van 1 to 11 cijfers en letters
- Binnenkant : kruk
- Insteek veiligheidsdagschoot in buisvorm  
Ontgrendeling van de dagschoot door de kruk  
De dagschoot steekt 13 mm uit
- Voor deurdiktes van 35 tot 60 mm
- Geleverd met sluitplaat , bevestigingsvijzen en aansluitstaaf
- Omkeerbaar slot

code	E	Voorplaat	
YB60L/SCP	60	25x60	Satijn verchroomd



### Insteeknachtschoot : Knop / Kruk

- Buitenkant : mechanische codeklavier + knop veranderbare code van 1 to 11 cijfers en letters
- Binnenkant : kruk
- Insteek veiligheidsnachtschoot in buisvorm  
Ontgrendeling van de nachtschoot door de kruk  
De nachtschoot steekt 13 mm uit
- Voor deurdiktes van 35 tot 60 mm
- Geleverd met sluitplaat , bevestigingsvijzen en aansluitstaaf
- Omkeerbaar slot

code	E	Voorplaat	
YB60DA/SCP	60	25x60	Satijn verchroomd





### Insteeknachtschoot : Knop / Knop




- Buitenkant : mechanische codeclavier + knop veranderbare code van 1 to 11 cijfers en letters
- Binnenkant : knop + opleg veiligheidsnachtschoot  
Ontgrendeling van de nachtschoot door de knop  
Nachtschoot van 60 mm  
Beweging van 40 mm
- Voor deurdiktes van 35 tot 60 mm
- Geleverd met sluitplaat , bevestigingsvijzen en aansluitstaaf
- Omkeerbaar slot

#### code

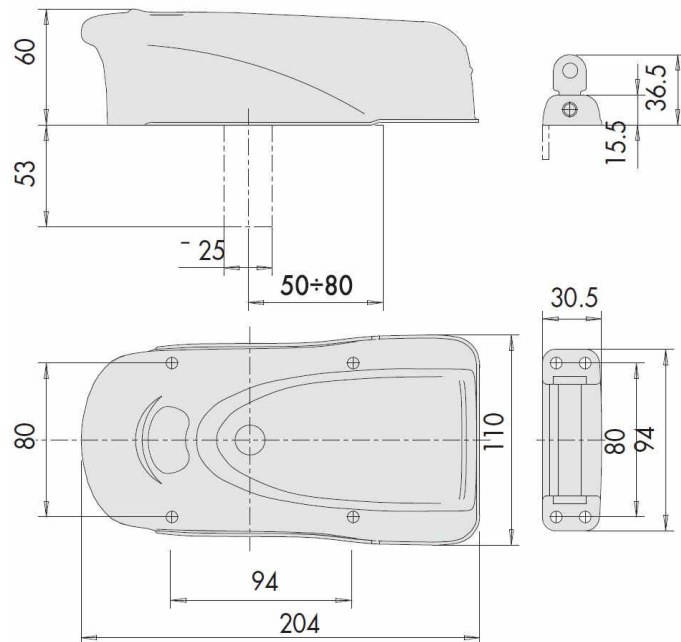
YBNF209RD/SCP

-

Satijn verchromd

**2000 Kg**


# Elettrika



## TECHNISCHE KENMERKEN

### Technische eigenschappen

- Metalen gelakte beschermkap.
- Metalen sluitplaat met kantelbarepen in roestvrij staal.
- Draaibare nachtschoot in geëxtrudeerd aluminium.
- Voeding 12 v ac CE.
- Verbruikstroom 3 A.
- Keerbaar.
- Entree regelbaar tussen 50, 60, 70 of 80 mm.

### Standaard geleverd

- Sluitplaat.
- Handleiding.
- Bevestigingsschroeven.
- 2 ophoogblokjes voor de sluitplaat.
- 3 sleutels type YB1.01070.10.1.

### Op aanvraag:

- Booster : YB1.07022.00.0.
- Booster PLUS : YB1.07022.10.0.
- Spoel & microswitch BTicino YB1.07025.10.0 (voor parlefoon BTicino).
- Microswitch : YB1.07023.00.0.
- Signaal lampje : YB1.07126.01.0.

### Attesten:

- ELETTRIKA is gecertificeerd volgens de Europese norm prEN 14846:06
- Veiligheidsgraad 6 (bestand tegen 2000 Kg zijdelingse duwkracht).

### Bijkomende voordelen:

- De draaibare nachtschieter heeft steeds 2 toepassingsmogelijkheden:
  - Standaard uitvoering: de deur wordt op een kier gezet door uitwerping
  - Stille uitvoering: de vergrendelingschoot blijft ingetrokken, maar de deur blijft in gesloten toestand.
- Het terugveren van de deur wordt tot een minimum herleid
- Elettrika is onderling verwisselbaar met de klassieke elektrische opbouwsloten van CISA.

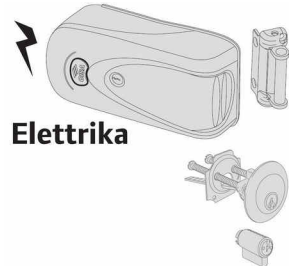


### HOUT : Knop + dubbele cilinder



- Opening naar binnen
- Keerbaar
- Knop aan binnenzijde uitschakelbaar
- Cilinderset YB1.0G115.00.0, binnen + buiten
- Voor deuren met een dikte van 35 tot 85mm

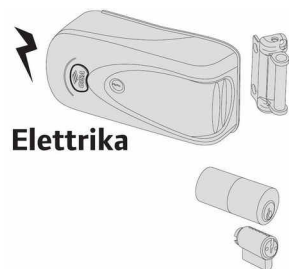
code	E	
YB1.1A630.00.0	50~80	Zwart



Eletrika



### HOUT : Knop + dubbele cilinder



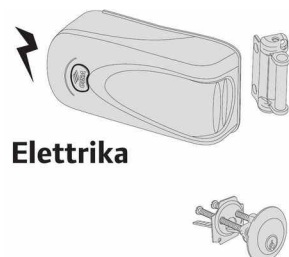
Eletrika

- Opening naar binnen
- Keerbaar
- Knop aan binnenzijde uitschakelbaar
- Cilinderset YB1.0G150.00.0, binnen + buiten (55mm)
- Buiten cilinder eveneens verkrijgbaar in 60, 70, 80, 90 en 100mm

code	E	
YB1.1A631.00.0@	50~80	Zwart



### HOUT : Knop alleen + cilinder



Eletrika

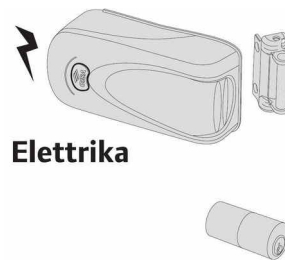
- Opening naar binnen
- Keerbaar
- Knop aan binnenzijde
- Cilinder YB1.02500.00.0
- Voor deuren met een dikte van 35 tot 85mm

code	E	
YB1.1A610.00.0	50~80	Zwart

### HOUT : Knop alleen + cilinder

- Opening naar binnen
- Keerbaar
- Knop aan binnenzijde
- Cilinder YB1.0G200.55.0 (55mm)
- Buiten cilinder eveneens verkrijgbaar in 60, 70, 80, 90 en 100mm

code	E	
YB1.1A611.00.0@	50~80	Zwart

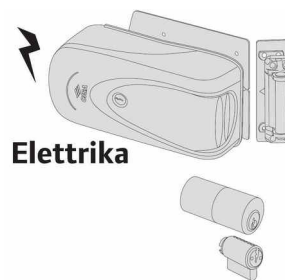


Elettrika

### METAAL : Dubbele cilinder

- Opening naar binnen
- Keerbaar
- Geen knop aan binnenzijde
- Cilinderset YB1.0G150.00.0 binnen + buiten (55mm)
- Buiten cilinder eveneens verkrijgbaar in 60, 70, 80, 90 en 100mm

code	E	
YB1.1A721.00.0	50~80	Zwart
YB1.1A721.00.0.79*	50~80	Verzinkt

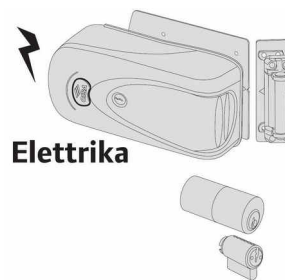


Elettrika

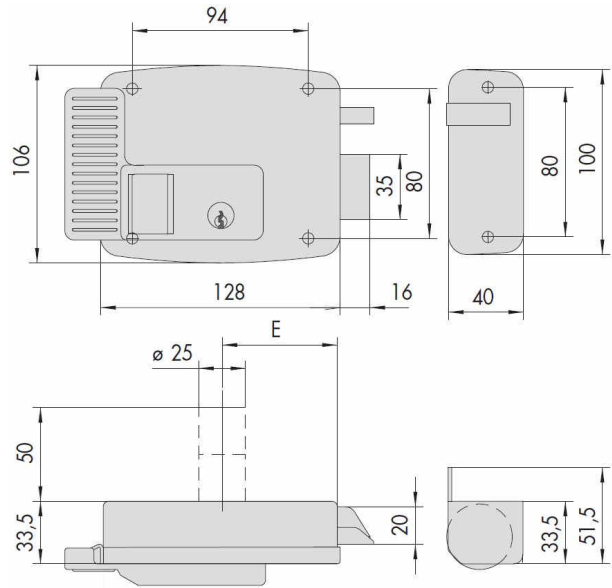

### METAAL : Knop + dubbele cilinder

- Opening naar binnen
- Keerbaar
- Knop aan binnenzijde uitschakelbaar
- Cilinderset YB1.0G150.00.0 binnen + buiten (55mm)
- Buiten cilinder eveneens verkrijgbaar in 60, 70, 80, 90 en 100mm

code	E	
YB1.1A731.00.0	50~80	Zwart
YB1.1A731.00.0.79*	50~80	Verzinkt



Elettrika



### TECHNISCHE KENMERKEN

#### Technische eigenschappen

- Grijs gelakte aluminium beschermkap en sluitplaat.
- Blokeerstift.
- Voeding 12V ac CE.
- Verbruikstroom 2,5 A.
- 4 versies: van buitenaf gezien.
  - 1 = duwen rechts
  - 2 = duwen links
  - 3 = trekken rechts
  - 4 = trekken links

#### Standaard geleverd

- Sluitplaat.
- Handleiding.
- Bevestigingsschroeven.
- 3 sleutels type YB1.01310.00.1.

#### Attesten:

- Het slot is gecertificeerd volgens de Europese norm prEN 14846:06
- Veiligheidsgraad 3 (bestand tegen 500 Kg zijdelingse duwkracht en 200 kg frontale duwkracht).



### Knop + dubbele cilinder Opening naar BINNEN

- Knop aan binnenzijde uitschakelbaar
- Cilinderset YB1.02104.00.0, binnen + buiten
- Voor deuren met een dikte van 35 to 85 mm


code	E			
YB1.11630.50.1	50	R		Grijs
YB1.11630.50.2	50	L		Grijs
YB1.11630.60.1	60	R		Grijs
YB1.11630.60.2	60	L		Grijs
YB1.11630.70.1	70	R		Grijs
YB1.11630.70.2	70	L		Grijs
YB1.11630.80.1	80	R		Grijs
YB1.11630.80.2	80	L		Grijs



### Knop + dubbele cilinder Opening naar BUITEN

- Knop aan binnenzijde uitschakelbaar
- Cilinderset YB1.02104.00.0, binnen + buiten
- Voor deuren met een dikte van 35 to 85 mm

code	E			
YB1.11630.60.3	50	R		Grijs
YB1.11630.60.4	50	L		Grijs



### Knop alleen + cilinder Opening naar BINNEN


- Opening naar binnen
- Knop aan binnenzijde
- Cilinder YB1.02500.00.0
- Voor deuren met een dikte van 35 to 85mm

code	E			
YB1.11610.50.1	50	R		Grijs
YB1.11610.50.2	50	L		Grijs
YB1.11610.60.1	60	R		Grijs
YB1.11610.60.2	60	L		Grijs
YB1.11610.70.1	70	R		Grijs
YB1.11610.70.2	70	L		Grijs
YB1.11610.80.1	80	R		Grijs
YB1.11610.80.2	80	L		Grijs



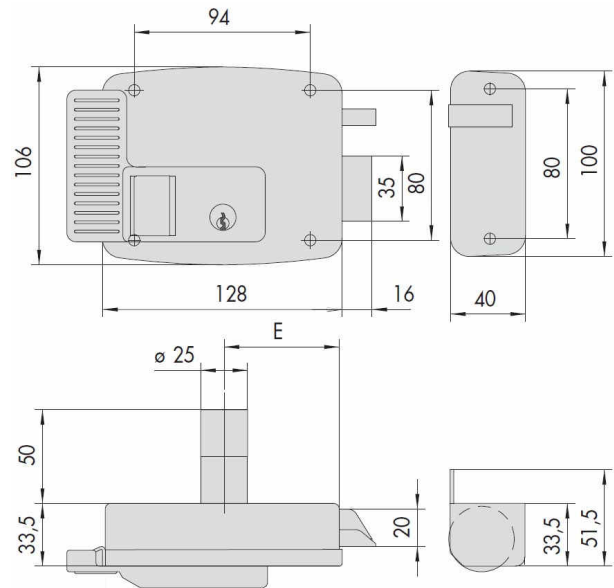



### Knop alleen + cilinder Opening naar BUITEN



- Opening naar buiten
- Knop aan binnenzijde
- Cilinder YB1.02500.00.0
- Voor deuren met een dikte van 35 to 85mm

code	E		
YB1.11610.50.3	50	R	Grijs
YB1.11610.50.4	50	L	Grijs
YB1.11610.60.3	60	R	Grijs
YB1.11610.60.4	60	L	Grijs



### TECHNISCHE KENMERKEN

#### Technische eigenschappen

- Verzinkt metalen beschermkap en sluitplaat (metaal).
- Blokeerstift.
- Voeding 12V ac CE.
- Verbruikstroom 2,5 A.
- 4 versies: van buitenaf gezien.
  - 1 = duwen rechts
  - 2 = duwen links
  - 3 = trekken rechts
  - 4 = trekken links

#### Standaard geleverd

- Sluitplaat.
- Handleiding.
- Bevestigingsschroeven.
- 3 sleutels type YB1.01310.00.1.

#### Attesten:

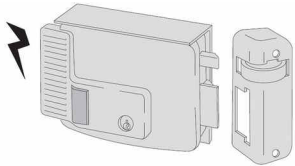
- Het slot is gecertificeerd volgens de Europese norm prEN 14846:06
- Veiligheidsgraad 3 (bestand tegen 500 Kg zijdelingse duwkracht en 200 kg frontale duwkracht).



### Knop + dubbele cilinder Opening naar BINNEN

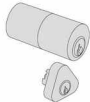


- Opening naar binnen
- Beschermplaat achteraan
- Knop aan binnenzijde uitschakelbaar
- Cilinderset YB1.02110.00.0, binnen + buiten (50mm)
- Buiten cilinder eveneens beschikbaar in 60, 70, 80, 90 en 100mm



1 = R.H.  
inwards

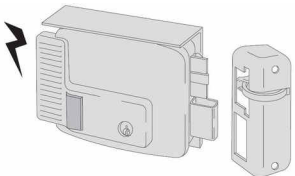
2 = L.H.  
inwards



code	E		
YB1.11731.50.1	50	R	Verzinkt
YB1.11731.50.2	50	L	Verzinkt
YB1.11731.60.1	60	R	Verzinkt
YB1.11731.60.2	60	L	Verzinkt
YB1.11731.70.1	70	R	Verzinkt
YB1.11731.70.2	70	L	Verzinkt
YB1.11731.80.1	80	R	Verzinkt
YB1.11731.80.2	80	L	Verzinkt



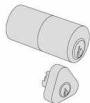
### Knop + dubbele cilinder Opening BINNEN met nachtschoot



- Opening naar binnen
- Beschermplaat achteraan
- Knop aan binnenzijde uitschakelbaar
- Cilinderset YB1.02145.00.0, binnen + buiten (50mm)
- Buiten cilinder eveneens beschikbaar in 60, 70, 80, 90 en 100mm

1 = R.H.  
inwards

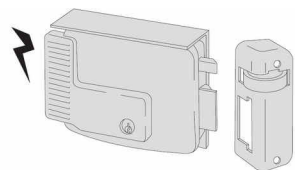
2 = L.H.  
inwards



code	E		
YB1.11771.60.1	60	R	Verzinkt
YB1.11771.60.2	60	L	Verzinkt



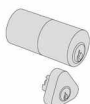
### Dubbele cilinder Opening naar BINNEN



- Opening naar binnen
- Beschermplaat achteraan
- Cilinderset YB1.02139.00.0, binnen + buiten (50mm)
- Buiten cilinder eveneens beschikbaar in 60, 70, 80, 90 en 100mm

1 = R.H.  
inwards

2 = L.H.  
inwards

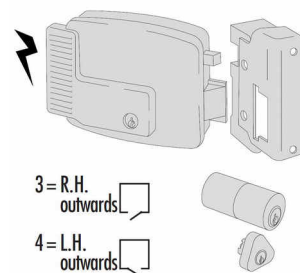


code	E		
YB1.11721.50.1	50	R	Verzinkt
YB1.11721.50.2	50	L	Verzinkt
YB1.11721.60.1	60	R	Verzinkt
YB1.11721.60.2	60	L	Verzinkt
YB1.11721.70.1	70	R	Verzinkt
YB1.11721.70.2	70	L	Verzinkt
YB1.11721.80.1	80	R	Verzinkt
YB1.11721.80.2	80	L	Verzinkt

### Dubbele cilinder Opening naar BUITEN voor deuren

- Opening naar buiten voor deuren
- Cilinderset YB1.02139.00.0, binnen + buiten (50mm)
- Buiten cilinder eveneens beschikbaar in 60, 70, 80, 90 en 100mm

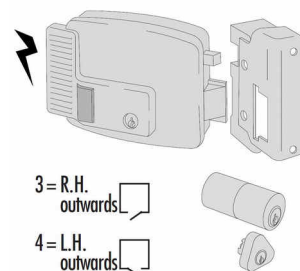
code	E		
YB1.11921.60.3	60	R	Verzinkt
YB1.11921.60.4	60	L	Verzinkt

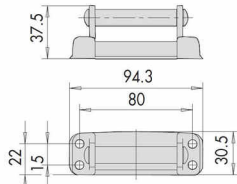


### Dubbele cilinder Opening naar BUITEN voor hekken

- Opening naar buiten voor hekken
- Cilinderset YB1.02139.00.0, binnen + buiten (50mm)
- Buiten cilinder eveneens beschikbaar in 60, 70, 80, 90 en 100 mm

code	E		
YB1.11931.60.3*	60	R	Verzinkt
YB1.11931.60.4*	60	L	Verzinkt

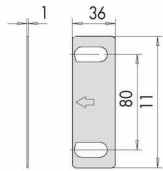




- Sluitplaat voor elektrisch slot ELETTRIKA : YB1.1A721 YB1.1A731
- Horizontaal en verticaal aanpasbaar

**code**

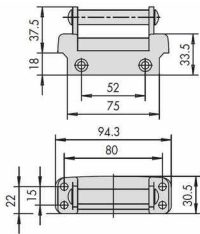
YB1.07021.00.0 - -



- Tussenstuk voor sluitplaat YB1.07021.00.0
- Dikte : 1mm

**code**

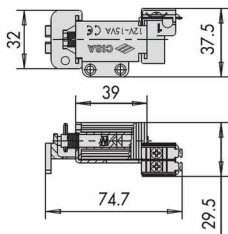
YB1.07021.01.0 - -



- Sluitplaat voor elektrisch slot ELETTRIKA : YB1.1A610 YB1.1A611 YB1.1A630 YB1.1A631
- Horizontaal en verticaal aanpasbaar

**code**

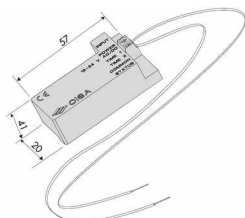
YB1.07021.10.0\* - -



- Spoel voor elektrisch slot ELETTRIKA : YB1.1A610 YB1.1A611 YB1.1A630 YB1.1A631 YB1.1A721 YB1.1A731

**code**

YB1.07025.00.0 - -

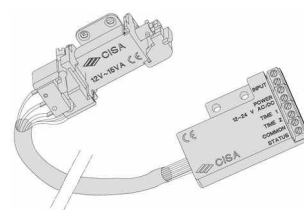


- BOOSTER
- Elektrische ontkoppelen: alleen met ELETTRIKA
- Spanningsomvormer: 12V ac - 12V dc - 24V ac - 24V dc
- Laat een heel lage impulsstroom toe, bv 250 mA voor een parlefoon
- Krachtige voeding, zelfs als het vermogen vermindert, die steeds genoeg kracht garandeert

**code**

YB1.07022.00.0 - -

- BOOSTER PLUS : alleen voor ELETTRIKA
- Openingsijd: standaard 120", andere instelmogelijkheden zijn 10",30",60" en 180"
- Aanduiding van de deurtoestand geeft aan wanneer de deur niet correct is gesloten
- Elektrische ontkoppelen: geopende toestand, gedurende de ingestelde openingstijd
- Spanningsomvormer: 12V ac - 12V dc - 24V ac - 24V dc
- Laat een heel lage impulsstroom toe, bv 250 mA voor een parkefoon
- Krachtige voeding, zelfs als het vermogen vermindert, die steeds genoeg kracht garandeert



### code

YB1.07022.10.0

- Sluitplaat met rol voor elektrische sloten voor houten deuren :  
YB1.11610 YB1.11611 YB1.11630 YB1.11631 YB1.11635

### code

YB1.07017.10.1

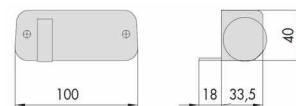
R

Grijs

YB1.07017.10.2

L

Grijs



- Sluitplaat met rol voor elektrische sloten voor metalen deuren :  
YB1.11721 YB1.11731 YB1.11921 YB1.11931

### code

YB1.07018.00.1

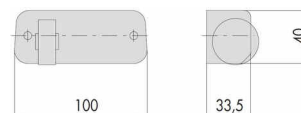
R

Verzinkt

YB1.07018.00.2

L

Verzinkt



- Spoel met nylon houder in het ZWART voor elektrische sloten :  
YB1.11521 YB1.11540 YB1.11551 YB1.11560 YB1.11610 YB1.11611 YB1.11630 YB1.11631  
YB1.11660 YB1.11661 YB1.11670 YB1.11671 YB1.11721 YB1.11731 YB1.11761 YB1.11771  
YB1.11823 YB1.11921 YB1.11931
- Productie tot 1992

### code

YB1.07118.00.1

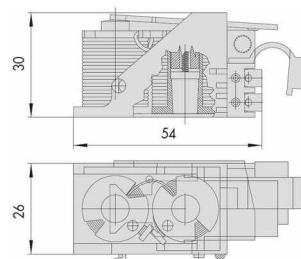
R

12 V ac

YB1.07118.00.2

L

12 V ac



- Spoel met nylon houder in het BLAUW voor elektrische sloten :  
YB1.11521 YB1.11540 YB1.11551 YB1.11560 YB1.11610 YB1.11611 YB1.11630 YB1.11631  
YB1.11660 YB1.11661 YB1.11670 YB1.11671 YB1.11721 YB1.11731 YB1.11761 YB1.11771  
YB1.11823 YB1.11921 YB1.11931
- Productie na 1992

### code

YB1.07120.00.1

R

12 V ac

YB1.07120.00.2

L

12 V ac

YB1.07120.01.1

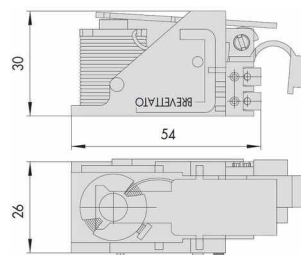
R


24 V ac

YB1.07120.01.2\*

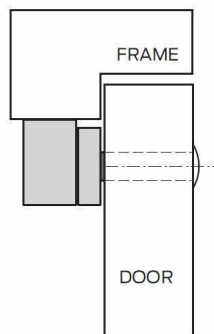
L

24 V ac

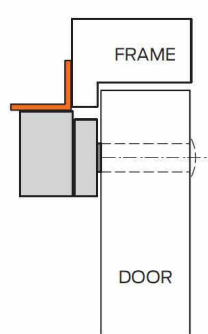




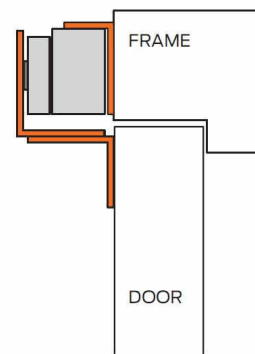
#### SPECIFICITES TECHNIQUES



Standard face to face magnet mounting on outward opening door



Face to face magnet mounting with 'L' bracket on outward opening door



Face to face magnet mounting with 'Z' & 'L' bracket on inward opening door

#### BRITON opbouw elektromagneten van hoge kwaliteit

- Behuizing van geëxtrudeerd aluminium, geleverd met verstelbare montageplaat
- Verkrijgbaar in 300 en 550 Kg
- Tegenplaat met anti-remanentie stift
- Spanningskeuze 12 / 24 VDC
- Beschikbaar met of zonder monitoring
- Standaard voor opbouwmontage op het deurblad.
- Montage op deurkader mogelijk met een L of ZL montageprofiel.



**Magneet 300 Kg**

- Bodem 250 x 47 x 26 mm
- Tegenplaat 185 x 37 x 11 mm
- 500 mA @ 12 VDC – 250 mA @ 24 VDC
- •5511M met terugmelding & LED

**code**

YB5511	Magneet
YB5511M	Magneet + signalisatie
YB5511L	Tegenplaat L
YB5511ZL	Tegenplaat ZL

**Magneet 550 Kg**

- Bodem 266 x 73 x 40 mm
- Tegenplaat 185 x 60 x 12 mm
- 500 mA @ 12 VDC – 250 mA @ 24 VDC
- •5511M met terugmelding & LED

**code**

YB5011	Magneet
YB5011M	Magneet + signalisatie
YB5011L	Tegenplaat L
YB5011ZL	Tegenplaat ZL





De in deze catalogoog opgenomen gegevens en prijzen zijn louter indicatief en kunnen, zonder voorafgaandelijk bericht, steeds worden gewijzigd.

**Veiligheid**

**I-5**



**Beveiliging VORMANN**

**I-6**



**Beveiliging DENI**

**I-7**



**VAN LOCKS**

**I-11**



YB014402Z	I-6	YBKMOP85.KC	I-12,
YB01478Z	I-6		I-13
YB1175.B	I-5	YBMG835	I-13
YB1175.W	I-5	YBMG835-CO	I-13
YB304.KA.B	I-5	YBMG845*	I-13
YB304.KA.W	I-5	YBMG845+MG845M	I-13
YB91088	I-6	YBMG845-SPRINTER	I-13
YB91089	I-6	YBMG850.F6	I-12
YB91091	I-6	YBMG850.FW*	I-12
YB91103	I-6	YBMG850+MG845M*	I-12,
YB91104	I-6		I-13
YB91105	I-6	YBMG850-CO.F6	I-12
YBDE.1.10095*	I-8	YBMG850-CO.FW	I-12
YBDE.1.10096*	I-8	YBMG850-TRI.F6*	I-12
YBDE.1.10097*	I-8	YBMG855.F6	I-12
YBDE.1.12125001*	I-8	YBMG855-CO.F6	I-12
YBDE.1.12125073	I-8	YBMG860.F6	I-13
YBDE.1.12125078*	I-8	YBMG860.FN	I-13
YBDE.1.162480	I-8	YBMG860+MG845M*	I-13
YBDE.1.162483	I-8	YBMG860-CO.F6	I-13
YBDE.1.162486	I-8	YBMG860-CO.FN	I-13
YBDE.1.162487	I-8	YBRIF030.FS	I-14
YBDE.1.16248775*	I-8	YBRIF031	I-14
YBDE.1.162489	I-8	YBRIF035-PLUS	I-14
YBDE.1.162492	I-8	YBRIF70	I-14
YBDE.1.162495	I-8	YBRIF70.FN	I-14
YBDE.1.162498	I-8	YBRIF70.FN-CO	I-14
YBDE.1.179890	I-8	YBRIF70-180	I-14
YBDE.1.211373	I-9	YBRIF70-180-CO	I-14
YBDE.1.211378	I-9	YBRIF70-CO	I-14
YBDE.1.211473	I-9		
YBDE.1.211478	I-9		
YBDE.1.311073	I-10		
YBDE.1.311078*	I-10		
YBDE.1.312073	I-10		
YBDE.1.312078	I-10		
YBDE.1.313073	I-10		
YBDE.1.313078	I-10		
YBDE.1.314073	I-10		
YBDE.1.314078	I-10		
YBDE.1.315073	I-10		
YBDE.1.315078*	I-10		
YBDE.1.316073	I-10		
YBDE.1.316078*	I-10		
YBDE.1.317073*	I-10		
YBDE.1.317078*	I-10		
YBDE.1.318073*	I-10		
YBDE.1.318078*	I-10		
YBDE.1.320573*	I-10		
YBDE.1.320578*	I-10		
YBDE.1.320673*	I-10		
YBDE.1.320678*	I-10		
YBDE.1.321073	I-10		
YBDE.1.321078	I-10		
YBDE.1.322073	I-10		
YBDE.1.322078	I-10		
YBDE.1.331073*	I-10		
YBDE.1.331078*	I-10		
YBDE.1.332073*	I-10		
YBDE.1.332078*	I-10		
YBDE.1.430173	I-9		
YBDE.1.430273	I-9		
YBDE.1.430278	I-9		
YBDE.5845.0000.90	I-8		
YBDE.5846.0001.83	I-8		
YBDE.RAL-SVG*	I-8		
YBKMOP20.CH+	I-12,		
	I-13		
YBKMOP20.KC	I-12,		
	I-13		
YBKMOP85.CH+	I-12,		
	I-13		

### Raambeveiliging met duwcilinder

- Opbouw montage op vlakke oppervlakte of op omkasting
- Vijzen, 2 types sluitplaten en 2 sleutels meegeleverd
- Verpakt per 10 stuks

code		sluitkoers	
YB1175.B	45x34x25 mm	13 mm	Bruin
YB1175.W	45x34x25 mm	13 mm	Wit



### Raam- en schuifdeurbeveiliging met lange staaf

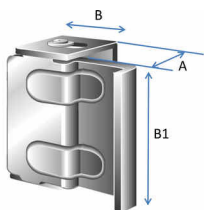
- Opbouw montage op vlakke deur (A) of op omkasting (B)
- Vijzen, kapjes, 2 types sluitplaten en 2 sleutels meegeleverd
- Verpakt per 10 stuks

code		sluitkoers	
YB304.KA.B	82x27x29 mm	38 mm	Bruin
YB304.KA.W	82x27x29 mm	38 mm	Wit





### Raambescherming



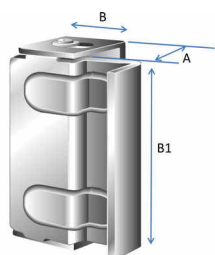
- Eenvoudige montage, onzichtbaar van buiten
- Voor ramen in hout, PVC, aluminium
- Geleverd met (bevestigings)schroeven en opvulplaatjes voor verschillende opdediktes
- Verpakt per 10 stuks

code

<b>YB91088</b>	16-25x24x62 mm	Bruin
<b>YB91089</b>	16-25x24x62 mm	Wit
<b>YB91091</b>	16-25x24x62 mm	Grijs



### Deurbescherming




- Eenvoudige montage, onzichtbaar van buiten
- Voor deuren in hout, PVC, aluminium
- Geleverd met (bevestigings)schroeven en opvulplaatjes voor verschillende opdediktes
- Verpakt per 10 stuks

code

<b>YB91103</b>	16-25x27x92 mm	Grijs
<b>YB91104</b>	16-25x27x92 mm	Bruin
<b>YB91105</b>	16-25x27x92 mm	Wit



### Balkbeugel



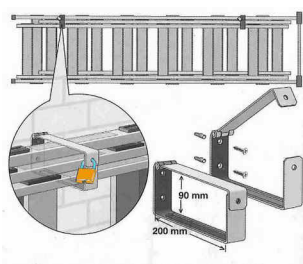
- Vervangt YBGS.35.Z
- Perfect voor balken van 40 mm dikte
- Verpakt per 20 stuks
- Zonder vijzen

code

code		gat	
<b>YB01478Z</b>	160x40x30x4 mm	Ø 8 mm	Verzinkt staal



### Ladder houder vergrendeld door hangslot



- Verpakt per 2 stuks - Prijs per stuk
- Hangslot apart te bestellen

code

<b>YB014402Z</b>	200x90 mm	Prijs per stuk
------------------	-----------	----------------



De DENI SVG is een elegant en efficiënt mechanisme voor het vergrendelen van ramen en vensterdeuren, zelfs wanneer deze zijn uitgerust met een draai- en kipmechanisme.

De smalle afdekkappen zijn gemaakt van aluminium en hebben een hoogwaardige oppervlaktebehandeling. Naast vier standaardkleuren zijn verschillende houtimitaties en een groot aantal RAL-kleuren beschikbaar; waarmee een discrete integratie op een groot aantal ramen mogelijk is.

Het gebruik ervan (openen / sluiten) is natuurlijk omdat het net als de gebruikelijke bediening van de raamgreep gebeurt. Wanneer het raam gesloten is, zijn de twee stangen (hoog en laag) vergrendeld, waardoor het raam wordt vergrendeld. Unieke functie van de SVG: wanneer het raam in kippositie staat, blijft de onderste stang in de onderste sluitplaat staan.

Wanneer men weet dat er steeds meer inbraken plaatsvinden gedurende de dag en in aanwezigheid van de bewoners, biedt deze extra bescherming in de kipmodus een betere bescherming en bemoeilijkt het binnendringen.

Vergeet echter niet de aanbevelingen van de politie om de ramen te sluiten en volledig te vergrendelen voor een optimale preventie van inbraken.

Aan de scharnierkant wordt aanbevolen de DENI SOFTLINE of SAFELINE-versterking toe te voegen en de FG-200-sleutelgreep te gebruiken voor optimale veiligheid.



SOFTLINE

FG-200





### Raam-bijzetveiligheidslot DENI SVG

geprüft und zertifiziert  
DIN 18104-1



Vertrauen durch Sicherheit

Anerkennungs-Nr.:  
M114306



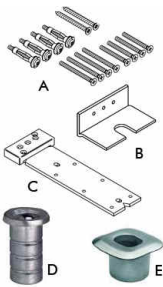
- Bestaande uit een basis karton, stangenset en afdekkappen te kiezen in de gewenste kleur en hoogte.
- Installatie-instructies zijn inbegrepen: zeer eenvoudige installatie en zonder speciaal gereedschap.
- Minimale openingshoogte : 550 mm - Maximale openingshoogte : 3.000 mm.
- Speciale RAL-kleur: tel 1 x de prijs van YBDE.RAL-SVG \* + (evenveel) x de prijs van het aantal YBDE.1.16248775 \*.

code

YBDE.1.162498		Basiskarton	
YBDE.1.162480	550 - 1.300	Stangenset	wit RAL 9016
YBDE.1.162483	550 - 1.800	Stangenset	wit RAL 9016
YBDE.1.162486	550 - 2.300	Stangenset	wit RAL 9016
YBDE.1.162487	550 - 3.000	Stangenset	wit RAL 9016
YBDE.1.162489	550 - 1.300	Stangenset	bruin RAL 8077
YBDE.1.162492	550 - 1.800	Stangenset	bruin RAL 8077
YBDE.1.162495	550 - 2.300	Stangenset	bruin RAL 8077
YBDE.1.179890	550 - 3.000	Stangenset	bruin RAL 8077
YBDE.1.16248775*	550 - 3.000	Stangenset	Speciale RAL
YBDE.RAL-SVG*		Toeslag 1 x per speciale kleur	



### Toebehoren DENI SVG



code

YBDE.1.10095*		A - Bevestigingskit PVC	
YBDE.1.10096*		B - ALU sjabloon sluitstukken	
YBDE.1.10097*		C - Mal (stangen en sluitstukken)	
YBDE.5845.0000.90	Ø18 x 34	D - Vloerhuls met veer	ALU
YBDE.5846.0001.83	Ø28 x 23	E - Verstelbare vloerhuls	RVS



### Kruk met sleutel DENI FG-200



- Weerstand tot 200 Nm - Laat toe de VdS norm te respecteren.
- Krukstift 7 x 7 x 50mm - Geleverd met 2 sleutels


code

YBDE.1.12125073		Wit RAL 9016
YBDE.1.12125078*		Bruin RAL 8077
YBDE.1.12125001*	Geanodiseerd	Zilver

### Versteving DENI SOFTLINE

- Zwenkbaar element voor hout, metaal of PVC draai- of draai-kipramen .
- Opening naar binnen. Dekhoogte 11 tot 16 mm of 18 tot 22,5 mm met vulplaatjes.
- Te bevestigen aan scharnierzijde of aan de boven- of onderkant van het kader.
- Omkeerbaar.
- Versie "BASE" heeft geen afdekkap die de bevestigingsschroeven op de vleugel bedekt (noch vds certificaat).

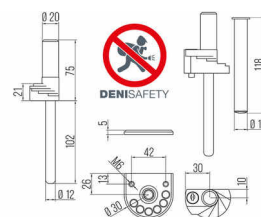
code		
YBDE.1.211473	BASE	Wit RAL 9016
YBDE.1.211478	BASE	Bruin RAL 8077
YBDE.1.211373	VdS*	Wit RAL 9016
YBDE.1.211378	VdS*	Bruin RAL 8077



### Veiligheid voor ramen DENI BS1-Z

- De stalen zijdelingse veiligheid van DENI BS1-Z is voornamelijk geschikt voor een beperkte ruimte tussen het kader en de vleugel, of als men niet in het raamkader kan boren.
- Een afstand tussen de uitsparing van de vleugel tussen 10 en 25 mm is voldoende om de BS1-Z te monteren.
- U hoeft alleen een gat van  $\varnothing 16 \times 120$  in het metselwerk te boren. Het raam blijft intact.
- Eenvoudige vergrendeling: insteken, dan naar de aanslag draaien en met een duwcilinder vergrendelen.
- Ontgrendelen: gebruik de sleutel en verwijder de BS1-Z.

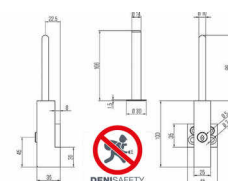
code		
YBDE.1.430173	BS1-Z	Wit RAL 9016



### Veiligheid voor ramen DENI BS2-Z

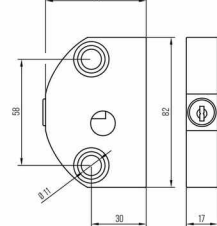
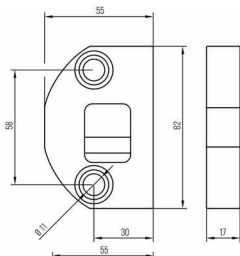
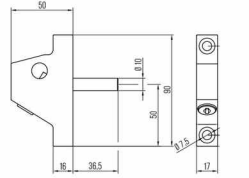
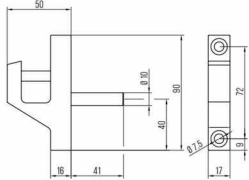
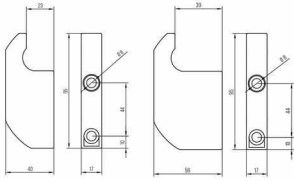
- De stalen veiligheid DENI BS2-Z bestaat uit drie elementen:
  - Muurhuls:  $\varnothing 14 \times 110$  gat in metselwerk of vloer.
  - Basisplaat om te schroeven.
  - Body + stalen staaf  $\varnothing 10 \times 99$  met duwcilinder.
- Gemakkelijke vergrendeling en automatische veiligheid op de plaat van de vergrendelde cilinder.
- Geschikt voor alle soorten hout, metaal of PVC ramen.
- Geleverd met extra bevestigingsplaat, om op te bergen bij niet gebruikte.
- Ideaal voor het beveiligen van schuifraam.

code		
YBDE.1.430273	BS2-Z	Wit RAL 9016
YBDE.1.430278	BS2-Z	Bruin RAL 8017





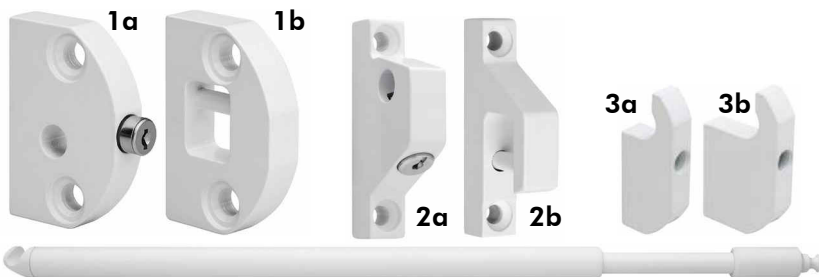
### Telescopische veiligheidsstaaf DENI TR



- Staaf van Ø22 mm als vensterversterking, wordt binnen geplaatst, maar is ook van buitenaf zichtbaar door de beglazing: afschrikkende werking.
- Tenminste één punt aan elke kant, één met sleutelvergrendeling, drukcilinder.
- Een tussensteun voor dubbele opening met verticale raamstijl (3).
- Keuze uit bevestigingsmiddelen voor verankering in de muur (1) of rechtstreeks op het raam (2).
- 8 telescopische lengtes variërend van 40 tot 320 cm.
- Bevestigingen waar beperkte plaats voor nodig is : slechts 17 mm breed.

#### code

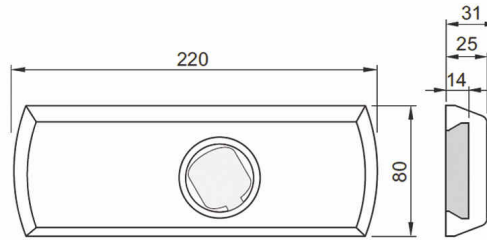
YBDE.1.311073	40-55 cm	telescopische staaf	Wit RAL 9016
YBDE.1.311078*	40-55 cm	telescopische staaf	Bruin RAL 8017
YBDE.1.312073	55-70 cm	telescopische staaf	Wit RAL 9016
YBDE.1.312078	55-70 cm	telescopische staaf	Bruin RAL 8017
YBDE.1.313073	70-90 cm	telescopische staaf	Wit RAL 9016
YBDE.1.313078	70-90 cm	telescopische staaf	Bruin RAL 8017
YBDE.1.314073	90-120 cm	telescopische staaf	Wit RAL 9016
YBDE.1.314078	90-120 cm	telescopische staaf	Bruin RAL 8017
YBDE.1.315073	120-160 cm	telescopische staaf	Wit RAL 9016
YBDE.1.315078*	120-160 cm	telescopische staaf	Bruin RAL 8017
YBDE.1.316073	160-200 cm	telescopische staaf	Wit RAL 9016
YBDE.1.316078*	160-200 cm	telescopische staaf	Bruin RAL 8017
YBDE.1.317073*	200-250 cm	telescopische staaf	Wit RAL 9016
YBDE.1.317078*	200-250 cm	telescopische staaf	Bruin RAL 8017
YBDE.1.318073*	250-320 cm	telescopische staaf	Wit RAL 9016
YBDE.1.318078*	250-320 cm	telescopische staaf	Bruin RAL 8017
YBDE.1.332073*	1a	Plaat muur TR+CYL.	Wit RAL 9016
YBDE.1.332078*	1a	Plaat muur TR+CYL.	Bruin RAL 8017
YBDE.1.331073*	1b	Plaat muur TRG	Wit RAL 9016
YBDE.1.331078*	1b	Plaat muur TRG	Bruin RAL 8017
YBDE.1.322073	2a	Plaat kader TR+CYL.	Wit RAL 9016
YBDE.1.322078	2a	Plaat kader TR+CYL.	Bruin RAL 8017
YBDE.1.321073	2b	Plaat kader TRG	Wit RAL 9016
YBDE.1.321078	2b	Plaat kader TRG	Bruin RAL 8017
YBDE.1.320673*	3a	Plaat midden kort	Wit RAL 9016
YBDE.1.320678*	3a	Plaat midden kort	Bruin RAL 8017
YBDE.1.320573*	3b	Plaat midden lang	Wit RAL 9016
YBDE.1.320578*	3b	Plaat midden lang	Bruin RAL 8017





# Magnetische VAN LOCKS

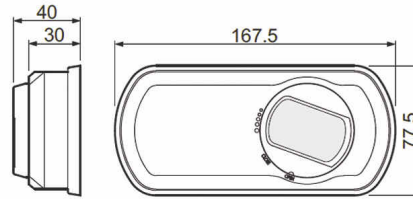
## MG860



VIDEO:



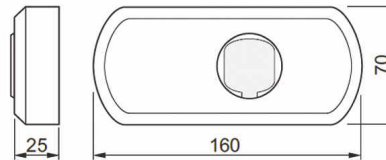
## MG855



VIDEO:



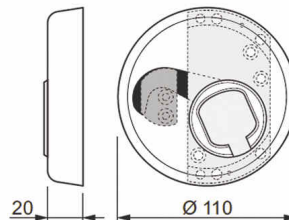
## MG850 / MG850S



VIDEO:



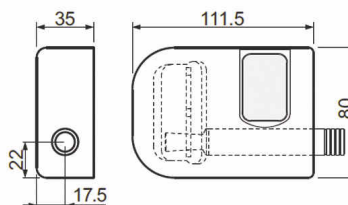
## MG845 / MG845M



VIDEO:



## MG835



VIDEO:

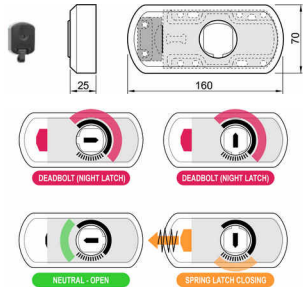




### Magnetische VAN LOCK MG850



- Eenvoudige montage, geen behoefte aan speciale patronen.
- Anti-fraude magnetische vergrendeling systeem.
- Gelijksluitend systeem beschikbaar op aanvraag.
- Snijbestentendige hardmetalen beschermplaat
- Interne noodkabel meegeleverd
- Geleverd met twee magnetische sleutels en veiligheidskaart.



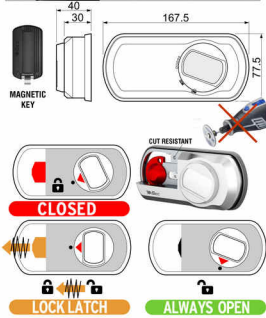
code		
YBMG850.F6	1 stuk + 2 sleutels KM085	ALU zilver kap
YBMG850.FW*	1 stuk + 2 sleutels KM085	ALU wit
YBMG850-CO.F6	2 stuks KA + 4 sleutels KM0P85	ALU zilver kap
YBMG850+MG845M*	1 x MG850 + 1 x MG845-Sprinter + 4 sleutels KM0P85	ALU zilver kap + R.V.S. kap
YBMG850-CO.FW	2 stuks KA + 4 sleutels KM0P85	ALU wit
YBMG850-TRI.F6*	3 stuks KA + 6 sleutels KM0P85	ALU zilver kap
YBKM0P85.CH+	Bijkomende magnetische sleutel KM0P85	
YBKM0P85.KC	Magnetische sleutel op code	



### Magnetische VAN LOCK MG855



- Zeer eenvoudige montage, geen behoefte aan speciale patronen.
- Anti-fraude magnetische vergrendeling systeem.
- Volledig waterdicht mechanisme.
- Gelijksluitend systeem beschikbaar op aanvraag.
- Snijbestentendige hardmetalen beschermplaat.
- Interne noodkabel meegeleverd.
- Combineerbaar met hangsloten serie MG6xx & het Van Lock MG835
- Geleverd met twee magnetische sleutels en veiligheidskaart.




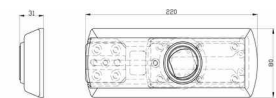
code		
YBMG855.F6	1 stuk + 2 sleutels KM020	ALU zilver
YBMG855-CO.F6	2 stuks KA + 4 sleutels KM0P20	ALU zilver
YBKM0P20.CH+	Bijkomende magnetische sleutel	
YBKM0P20.KC	Magnetische sleutel op code	

### Magnetische VAN LOCK MG860

- Eenvoudige montage, geen behoefte aan speciale patronen.
- Anti-fraude magnetische vergrendeling systeem.
- Gelijksluitend systeem beschikbaar.
- Snijbestendige hardmetalen beschermplaat
- Geleverd met twee magnetische sleutels en veiligheidskaart.

code

YBMG860.F6	1 stuk + 2 sleutels KM085	ALU zilver
YBMG860.FN	1 stuk + 2 sleutels KM085	ALU zwart
YBMG860-CO.F6	2 stuks KA + 4 sleutels KMOP85	ALU zilver
YBMG860-CO.FN	2 stuks KA + 4 sleutels KMOP85	ALU zwart
YBMG860+MG845M*	1 x MG850 + 1 x MG845-SPRINTER + 4 sleutels KMOP85	ALU zilver
YBKMOP85.CH+	Bijkomende magnetische sleutel KMOP85	
YBKMOP85.KC	Magnetische sleutel op code	

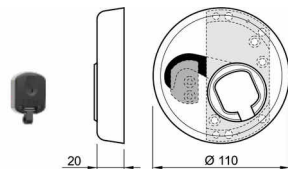


### Magnetische VAN LOCK MG845 & MG845M

- Eenvoudige montage, geen behoefte aan speciale patronen
- Versie M : ten plaatst van de merk logo.
- Antifraude magnetische vergrendeling systeem van een haakslot
- Gelijksluitend systeem beschikbaar op aanvraag
- Dikke beschermingskap in RVS
- Geleverd met twee magnetische sleutels en veiligheidskaart.

code

YBMG845*	Inclusief 2 sleutels KM085	R.V.S. kap
YBMG845-SPRINTER	Special om te plaatsen i.p.v. achter logo Mercedes	R.V.S. kap
YBMG845+MG845M	1 x MG845M (Sprinter) + 1x MG845 KA	R.V.S. kap
YBMG850+MG845M*	1 x MG850 + 1 x MG845-Sprinter + 4 sleutels KMOP85	ALU zilver kap + R.V.S. kap
YBMG860+MG845M*	1 x MG850 + 1 x MG845-SPRINTER + 4 sleutels KMOP85	ALU zilver
YBKMOP85.CH+	Bijkomende magnetische sleutel KMOP85	
YBKMOP85.KC	Magnetische sleutel op code	

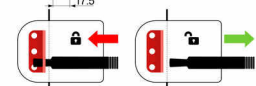
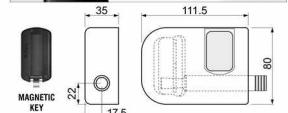


### Magnetische VAN LOCK MG835

- Eenvoudige montage, geen behoefte aan speciale patronen
- Anti-fraude magnetische vergrendeling systeem van een dwarsbalk met wolfram versterkt.
- Gelijksluitend systeem beschikbaar op aanvraag.
- Combineerbaar met hangsloten serie MG6xx & het Van Lock MG855.
- Geleverd met twee magnetische sleutels en veiligheidskaart.

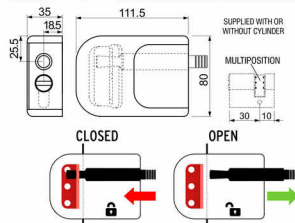
code

YBMG835	1 stuk + 2 sleutels KM020	ALU zilver
YBMG835-CO	2 stuks KA + 4 sleutels KMOP20	ALU zilver
YBKMOP20.CH+	Bijkomende magnetische sleutel	
YBKMOP20.KC	Magnetische sleutel op code	





### VAN LOCK voor halve PZ-Cilinder RIF031



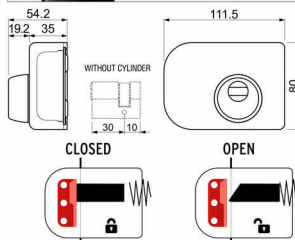
- Eenvoudige montage, geen behoefte aan speciale patronen
- Vergrendeling met halve PZ-cilinder met verstelbare meenemer (niet geleverd) van een stalen dwarsbalk met staal versterkt.
- Kernbeveiliging van de sleutelingang.

code

<b>YBRIF030.FS</b>	Voor 1/2 PZ cilinder	ALU zilver
<b>YBRIF031</b>	Voor 1/2 PZ cilinder - Nieuw uitvoering	ALU zilver



### VAN LOCK voor halve PZ-Cilinder PZ RIF035-PLUS



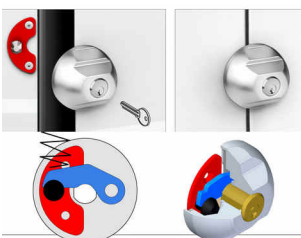
- Eenvoudige montage, geen behoefte aan speciale patronen.
- Vergrendeling met halve PZ-cilinder (niet geleverd) van een stalen dwarsbalk met wolfram versterkt.
- Kernbeveiliging van de sleutelingang + stofvrij inrichting.

code

<b>YBRIF035-PLUS</b>	Voor 1/2 PZ cilinder	ALU zilver
----------------------	----------------------	------------



### VAN LOCK met cilinder RIF070



- Eenvoudige montage, geen behoefte aan speciale patronen.
- Vergrendeling met wervelecilinder - Geleverd met 2 sleutels met gefreesde curven & 4 sleutels in paren.
- Kern en sluitplaat in RVS en behuizing in aluminium.
- Zelfvergrendelend met interne noodkabel.
- Versie <sup>180</sup> : met openhoudpositie
- Displaystandje beschikbaar

code

<b>YBRIF70</b>	Met wervel cilinder	Zilver
<b>YBRIF70.FN</b>	Met wervel cilinder	Mat zwart
<b>YBRIF70-180</b>	Met wervel cilinder	Zilver
<b>YBRIF70-CO</b>	Met wervel cilinder - Paren met dezelfde sleutel	Zilver
<b>YBRIF70.FN-CO</b>	Met wervel cilinder - Paren met dezelfde sleutel	Mat zwart
<b>YBRIF70-180-CO</b>	Met wervel cilinder - Paren met dezelfde sleutel	Zilver





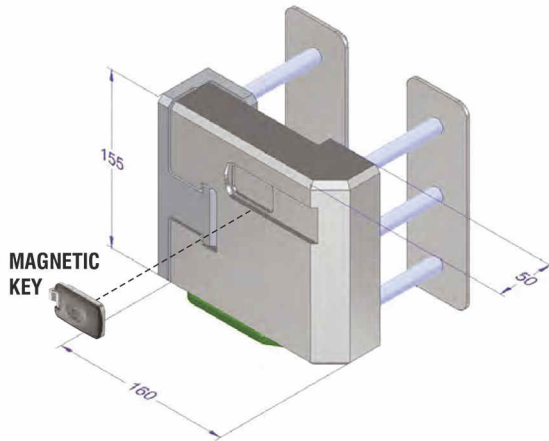
# VAN LOCK



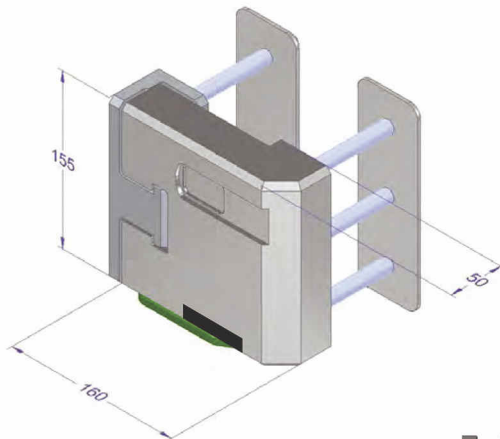
ON REQUEST



## MG830



## MG830PRX



28.1.2021 DISec



Locks and  
panic exit devices



De in deze catalogoog opgenomen gegevens en prijzen zijn louter indicatief en kunnen, zonder voorafgaandelijk bericht, steeds worden gewijzigd.

**FAST PUSH**

**J-6**



**FAST PUSH-PAD**

**J-15**



**FAST TOUCH**

**J-20**



**PRESTIGE INOX**

**J-29**



**PRESTIGE**

**J-36**



**Buitenmodules**

**J-43**



**Modules met elektische controle**

**J-46**





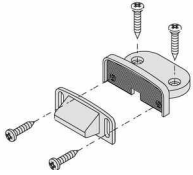
**J-48**

**Elektrische sluitplaten**



**J-50**

**Benodigheden**



**J-53**

**Paniekdeur alarm DENI EXIT**



YB1.06195.00.0.FS	J-50	YB1.07063.26.1*	J-12,	YB1.07063.66.2.45.FS	J-12,
YB1.06195.05.0	J-27		J-18,		J-18,
YB1.06195.05.0.	J-50		J-26		J-25
YB1.06195.06.0	J-13,	YB1.07063.26.2*	J-12,	YB1.07063.66.2.97.FS	J-12,
	J-50		J-18,		J-18,
YB1.06195.07.0	J-35,		J-26		J-25
	J-42,	YB1.07063.30.0	J-40	YB1.07063.66.2.C2*	J-12,
	J-50	YB1.07063.31.0	J-33		J-18,
YB1.06195.10.0	J-50	YB1.07063.31.0.FR*	J-33		J-25
YB1.06196.43.0*	J-24	YB1.07063.36.1*	J-34	YB1.07063.71.0	J-12,
YB1.06196.43.0.41*	J-24	YB1.07063.36.2*	J-34		J-18,
YB1.06196.43.0.42*	J-24	YB1.07063.40.0	J-41		J-26
YB1.06196.43.0.43	J-24	YB1.07063.41.0*	J-34	YB1.07064.51.0	J-13,
YB1.06196.43.0.45*	J-24	YB1.07063.51.0	J-11,		J-19,
YB1.06196.43.0.62*	J-24		J-17,		J-26
YB1.06196.43.0.64*	J-24		J-25	YB1.07064.51.0.45	J-13,
YB1.06196.43.0.97*	J-24	YB1.07063.51.0.45	J-11,		J-19,
YB1.06196.43.0.A1*	J-24		J-17,		J-26
YB1.06196.43.0.B9*	J-24		J-25	YB1.07064.51.0.97	J-13,
YB1.06196.43.0.C2*	J-24	YB1.07063.51.0.97	J-11,		J-19,
YB1.06198.61.0	J-45		J-17,		J-26
YB1.06198.70.0	J-45		J-25	YB1.07064.51.0.C2*	J-13,
YB1.06198.71.0	J-45	YB1.07063.51.0.97.FR*	J-11,		J-19,
YB1.06316.03.FS	J-45		J-17,		J-26
YB1.06316.04.0	J-45		J-25	YB1.07064.60.0	J-41
YB1.06316.0X.0+	J-45	YB1.07063.51.0.C2	J-11,	YB1.07064.61.0	J-35
YB1.06515.00.O	J-28		J-17,	YB1.07064.71.0	J-13,
YB1.06515.15.O*	J-28		J-25		J-19,
YB1.06515.20.O	J-28	YB1.07063.51.0.C2.FR*	J-11,		J-27
YB1.06515.21.O	J-28		J-17,	YB1.07064.71.0.C2*	J-13,
YB1.07007.13.0	J-11,		J-25		J-19,
	J-40	YB1.07063.51.0.FR	J-11,		J-27
YB1.07007.13.0.43*	J-11,		J-17,	YB1.07065.52.0	J-35,
	J-40		J-25		J-42,
YB1.07007.13.0.44*	J-11,	YB1.07063.61.0	J-11,		J-50
	J-40		J-17,	YB1.07072.11.0	J-50
	J-40		J-25	YB1.07072.11.0.97	J-50
YB1.07007.13.0.45	J-40	YB1.07063.61.0.45	J-11,	YB1.07072.20.0	J-50
YB1.07007.13.0.45*	J-11		J-17,	YB1.07072.20.0.97	J-50
YB1.07007.13.0.97	J-11,		J-25	YB1.07072.21.0	J-51
	J-40	YB1.07063.61.0.97	J-11,	YB1.07072.21.0.97	J-51
YB1.07007.14.0	J-11,		J-17,	YB1.07072.25.0	J-51
	J-40		J-25	YB1.07072.26.0	J-51
YB1.07007.14.0.43	J-11,	YB1.07063.61.0.97.FR*	J-11,	YB1.07072.27.0	J-51
	J-40		J-17,	YB1.07072.27.0.97	J-51
YB1.07007.14.0.44	J-11,		J-25	YB1.07072.28.0	J-51
	J-40	YB1.07063.61.0.C2	J-11,	YB1.07072.28.0.97	J-51
YB1.07007.14.0.45	J-11,		J-17,	YB1.07072.30.0	J-52
	J-40		J-25	YB1.07072.31.0	J-52
YB1.07007.14.0.97	J-11,	YB1.07063.61.0.C2.FR*	J-11,	YB1.07072.31.0.45	J-52
	J-40		J-17,	YB1.07072.31.0.97	J-52
YB1.07007.15.0	J-11,		J-25	YB1.07072.32.0	J-52
	J-40	YB1.07063.61.0.FR	J-11,	YB1.07072.32.0.97	J-52
YB1.07007.15.0.43*	J-11,		J-17,	YB1.07072.33.0	J-52
	J-40		J-25	YB1.07072.33.0.45	J-52
YB1.07007.15.0.44*	J-11,	YB1.07063.66.1	J-12,	YB1.07072.33.0.97	J-52
	J-40		J-18,	YB1.07072.34.0	J-52
YB1.07007.15.0.45*	J-11,		J-25	YB1.07072.34.0.97	J-52
	J-40	YB1.07063.66.1.45.FS	J-12,	YB1.07074.80.0	J-47
YB1.07007.15.0.97	J-11,		J-18,	YB1.07074.80.0.97*	J-47
	J-40		J-25	YB1.07078.35.0	J-45
YB1.07007.60.0	J-11,	YB1.07063.66.1.97.FS	J-12,	YB1.07078.35.0.45*	J-45
	J-33,		J-18,	YB1.07078.35.0.97	J-45
	J-40		J-25	YB1.07078.35.0.C2*	J-45
YB1.07007.61.0	J-11,	YB1.07063.66.1.C2*	J-12,	YB1.07078.36.0	J-44
	J-33,		J-18,	YB1.07078.36.0.45*	J-44
	J-40		J-25	YB1.07078.36.0.97*	J-44
YB1.07007.62.0	J-11,	YB1.07063.66.2	J-12,	YB1.07078.38.0	J-44
	J-33,		J-18,	YB1.07078.38.0.45*	J-44
	J-40		J-25	YB1.07078.38.0.97*	J-44
YB1.07022.20.0	J-47		J-25	YB1.07078.65.0	J-45
YB1.07063.20.0	J-40			YB1.07078.65.0.C2*	J-45
YB1.07063.21.0	J-33				

YB1.07078.68.0	J-44	YB1.59851.11.0	J-28
YB1.07078.68.0.45	J-44	YB1.59851.11.0.97*	J-28
YB1.07078.68.0.97	J-44	YB1.59851.11.0.C2*	J-28
YB1.07078.68.0.C2	J-44	YBDE.2.3100100	J-54
YB1.07078.69.0	J-44	YBDE.2.3200183	J-54
YB1.07078.69.0.45	J-44	YBDE.2.3200283	J-54
YB1.07078.69.0.97	J-44	YBDE.2.3201183	J-54
YB1.07078.69.0.C2	J-44	YBDE.2.3201283	J-54
YB1.07081.06.0	J-41		
YB1.07081.61.0	J-34		
YB1.07083.05.0	J-49		
YB1.07083.06.0	J-49		
YB1.07083.06.0.97	J-49		
YB1.07083.07.0	J-49		
YB1.07083.25.0.FS	J-49		
YB1.07083.35.0.97.FS	J-49		
YB1.07083.35.0.FS	J-49		
YB1.07083.40.0	J-49		
YB1.07083.40.0.97	J-49		
YB1.07083.41.0	J-49		
YB1.07083.41.0.97*	J-49		
YB1.07083.54.0.FS	J-45		
YB1.07083.90.0	J-49		
YB1.07089.12.0	J-49		
YB1.07126.01.0*	J-47		
YB1.07126.02.0*	J-47		
YB1.07165.50.0	J-27		
YB1.07165.50.0.45*	J-27		
YB1.07165.50.0.97*	J-27		
YB1.07165.51.0	J-14		
YB1.07165.51.0.45*	J-14		
YB1.07165.51.0.97*	J-14		
YB1.07165.51.0.C2*	J-14		
YB1.59001.10.0	J-10		
YB1.59011.10.0	J-10		
YB1.59011.10.0.45	J-10		
YB1.59011.10.0.97	J-10		
YB1.59011.10.0.97.FR*	J-10		
YB1.59011.10.0.C2	J-10		
YB1.59011.10.0.C2.FR*	J-10		
YB1.59011.10.0.FR	J-10		
YB1.59016.10.0	J-10		
YB1.59061.10.0	J-17		
YB1.59061.10.0.45*	J-17		
YB1.59061.10.0.97	J-17		
YB1.59061.10.0.C2*	J-17		
YB1.59301.10.0*	J-39		
YB1.59311.10.0	J-39		
YB1.59316.10.0*	J-39		
YB1.59351.10.0	J-32		
YB1.59361.10.0	J-32		
YB1.59361.10.0.FR*	J-32		
YB1.59366.10.0	J-32		
YB1.59811.09.0	J-24		
YB1.59811.09.0.FR*	J-24		
YB1.59811.10.0	J-24		
YB1.59811.10.0.45	J-24		
YB1.59811.10.0.97	J-24		
YB1.59811.10.0.97.FR*	J-24		
YB1.59811.10.0.C2	J-24		
YB1.59811.10.0.C2.FR*	J-24		
YB1.59811.10.0.FR*	J-24		
YB1.59811.11.0	J-24		
YB1.59811.11.0.97	J-24		
YB1.59811.11.0.97.FR*	J-24		
YB1.59811.11.0.C2*	J-24		
YB1.59811.11.0.C2.FR*	J-24		
YB1.59811.11.0.FR*	J-24		
YB1.59851.09.0*	J-28		
YB1.59851.10.0	J-28		
YB1.59851.10.0.97	J-28		
YB1.59851.10.0.C2*	J-28		





**FAST Push**

**CISA FAST PLUS**  
ANTIBACTERIAL PROTECTION

**TECHNISCHE KENMERKEN**

Conform de norm EN 1125 : 2008.  
Voor houten, PVC, aluminium en stalen deuren met een maximum hoogte van 2.500 mm en maximum 200 Kg.

Ultra snelle montage dankzij volgende technische eigenschappen:

- Zelfklevende mal en geïllustreerde en intuïtieve montage instructies.
- Steunplaten voor de centrale slotkasten als voor de bijkomende sluitingen (1).
- Verbinding aan de bijkomende sluitingen per kabels, opmetingen nuttig enkel voor kappen met grote tolerantie van maat (2).
- Horizontale staaf geplaatst langs de voorkant met grote tolerantie van maat.
- Alle aluminium kappen worden met clips bevestigd; geen schroef, geen plastic afwerkingselementen (3).

Volledig moduleerbaar

- Keerbaar door eenvoudige omslag van veiligheidspal op veer.
- Evengoed 1 punt, als 2 of 3 punten met bijkomende boven en beneden sluitingen.
- Voor enkele of dubbele deuren.
- Aangepast model voor doorslaande deuren.
- Benodigdheden beschikbaar voor montage op glazen deuren.

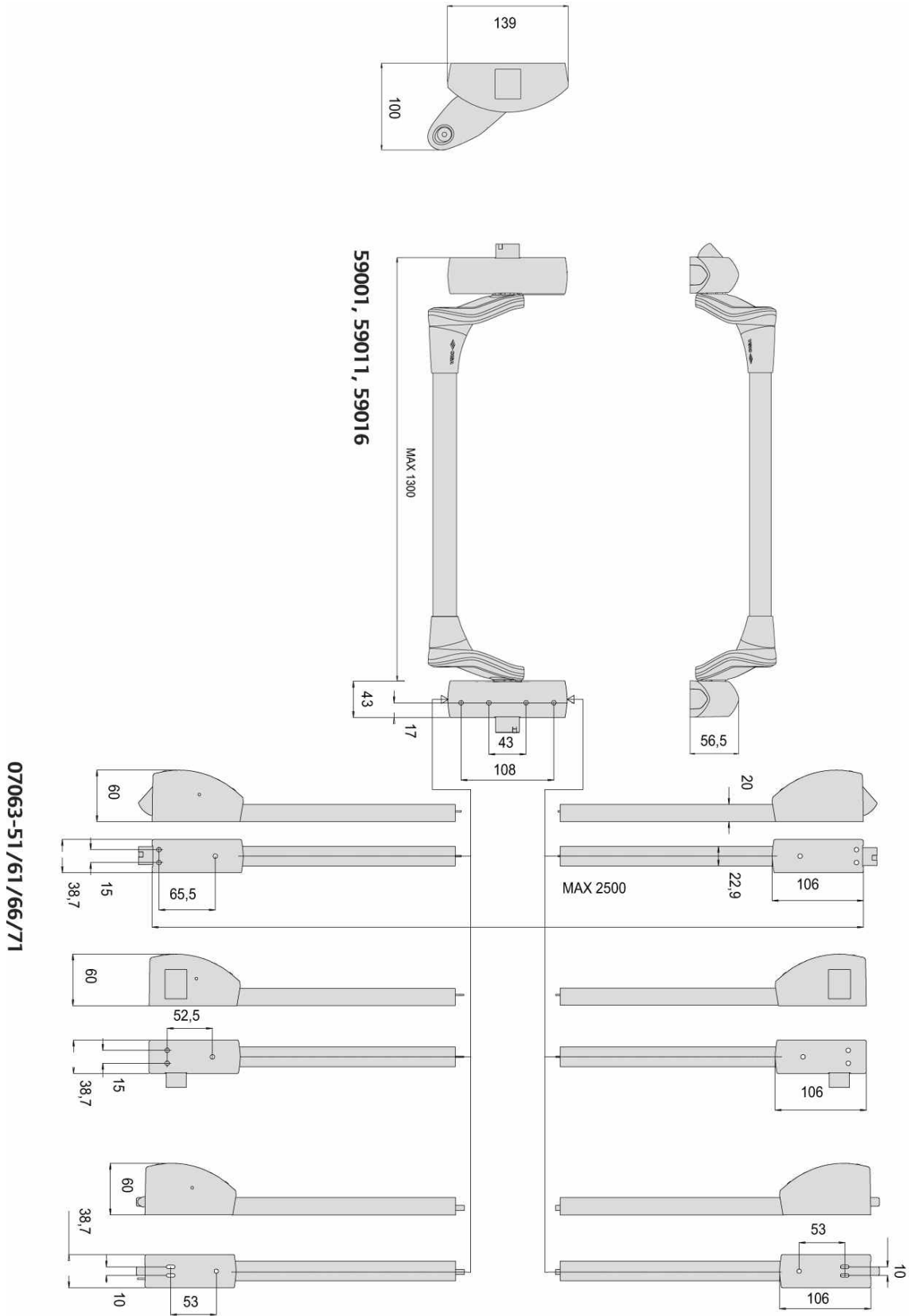
Stevigheid en kwaliteit

- Versterkt design.
- Aluminium kappen in zwart-, grijs- of wit-kleur gelakt of in PVD RVS look.
- Horizontale staaf in gelakt staal of in geborsteld RVS.
- Uitgerust met inbraakbeveiligingschoot.

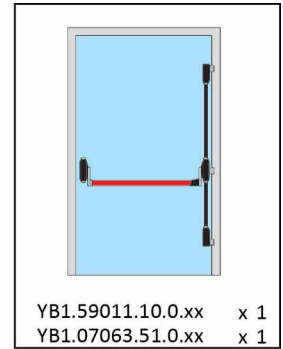
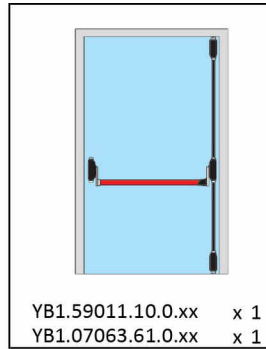
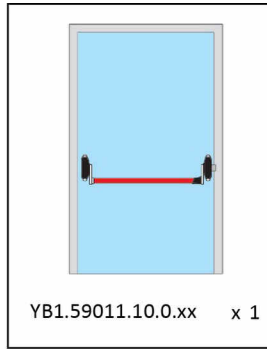
Opmerkingen:

- Renovatie: de panieksluitingen FAST kunnen in geval van dienst na verkoop de panieksluitingen EUROPA vervangen; de vaststellingspunten zijn identiek voor de centrale slotkasten; de montageplaten verbergen de oude gaten.  
op de bijkomende slotkasten.
- Brandwerende deuren: voor dit soort deuren, de overeenkomstige versie bestellen met de vermelding ".FR" na de referentie. Brandweerstand 120 minuten. Prijs op vraag.

**AFMETINGEN**



**FAST Push**



CAISSE / KAST	BARRE / STAAF

H max = 2500 mm

**L = 900 MM**

YB1.07007.13.0	1 x	OK
YB1.07007.13.0.43*	1 x	OK
YB1.07007.13.0.44*	1 x	OK
YB1.07007.13.0.45	1 x	OK
YB1.07007.13.0.97	1 x	OK
YB1.07007.60.0	1 x	OK

OK
OK
OK
OK
OK
OK

OK
OK
OK
OK
OK
OK

**L = 1200 MM**


YB1.07007.14.0	1 x	OK
YB1.07007.14.0.43	1 x	OK
YB1.07007.14.0.44	1 x	OK
YB1.07007.14.0.45	1 x	OK
YB1.07007.14.0.97	1 x	OK
YB1.07007.61.0	1 x	OK

OK
OK
OK
OK
OK
OK

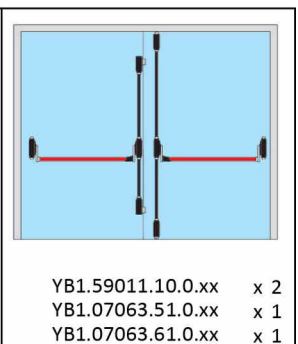
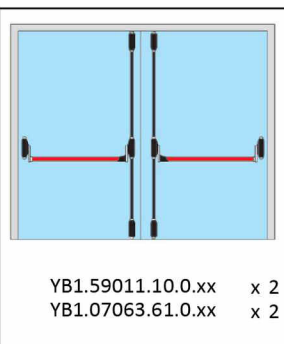
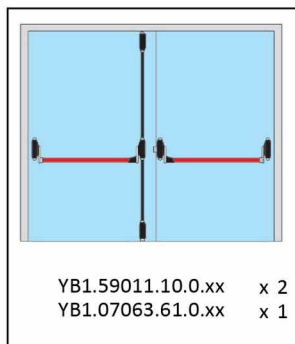
OK
OK
OK
OK
OK
OK

**L = 1500 MM**


YB1.07007.15.0	1 x	OK
YB1.07007.15.0.44*	1 x	OK
YB1.07007.15.0.45*	1 x	OK
YB1.07007.15.0.97	1 x	OK
YB1.07007.62.0	1 x	OK

OK
OK
OK
OK
OK

OK
OK
OK
OK
OK



CAISSE / KAST	BARRE / STAAF

H max = 2500 mm

**L = 900 MM**

YB1.07007.13.0	2 x	OK
YB1.07007.13.0.43*	2 x	OK
YB1.07007.13.0.44*	2 x	OK
YB1.07007.13.0.45	2 x	OK
YB1.07007.13.0.97	2 x	OK
YB1.07007.60.0	2 x	OK

OK
OK
OK
OK
OK
OK

OK
OK
OK
OK
OK
OK

**L = 1200 MM**


YB1.07007.14.0	2 x	OK
YB1.07007.14.0.43	2 x	OK
YB1.07007.14.0.44	2 x	OK
YB1.07007.14.0.45	2 x	OK
YB1.07007.14.0.97	2 x	OK
YB1.07007.61.0	2 x	OK

OK
OK
OK
OK
OK
OK

OK
OK
OK
OK
OK
OK

**L = 1500 MM**


YB1.07007.15.0	2 x	OK
YB1.07007.15.0.44*	2 x	OK
YB1.07007.15.0.45*	2 x	OK
YB1.07007.15.0.97	2 x	OK
YB1.07007.62.0	2 x	OK

OK
OK
OK
OK
OK

OK
OK
OK
OK
OK



### Basiskarton modulair garnituur

**FAST Push**



CE



- Te gebruiken bij 1, 2 of 3 puntsluitingen
- Zonder staaf geleverd
- Geleverd met 1sluitplaat YB1.07072.20.0

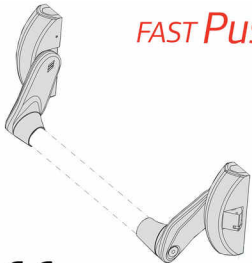
#### code

YB1.59011.10.0		Zwart
YB1.59011.10.0.FR	versie RF 120'	Zwart
YB1.59011.10.0.97		Grijs
YB1.59011.10.0.97.FR*	versie RF 120'	Grijs
YB1.59011.10.0.45		Wit
YB1.59011.10.0.C2		PVD RVS look
YB1.59011.10.0.C2.FR*	versie RF 120'	PVD RVS look



### Basiskarton 1 sluitpunt

**FAST Push**



CE



- Enkel te gebruiken bij 1 puntsluiting
- Zonder staaf geleverd
- Geleverd met 1sluitplaat YB1.07072.20.0

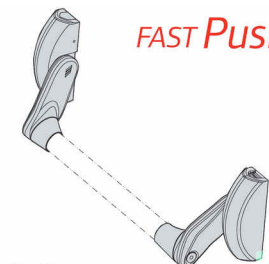
#### code

YB1.59001.10.0	-	Zwart
----------------	---	-------



### Basiskarton 2 sluitpunten

**FAST Push**



CE



- Enkel te gebruiken bij 2 puntsluitingen
- Zonder staaf geleverd

#### code

YB1.59016.10.0	-	Zwart
----------------	---	-------

**Staatf**


code		
YB1.07007.13.0	900	Rood
YB1.07007.13.0.43*	900	Groen
YB1.07007.13.0.44*	900	Zwart
YB1.07007.13.0.45*	900	Wit
YB1.07007.13.0.97	900	Grijs
YB1.07007.14.0	1200	Rood
YB1.07007.14.0.43	1200	Groen
YB1.07007.14.0.44	1200	Zwart
YB1.07007.14.0.45	1200	Wit
YB1.07007.14.0.97	1200	Grijs
YB1.07007.15.0	1500	Rood
YB1.07007.15.0.43*	1500	Groen
YB1.07007.15.0.44*	1500	Zwart
YB1.07007.15.0.45*	1500	Wit
YB1.07007.15.0.97	1500	Grijs
YB1.07007.60.0	900	RVS
YB1.07007.61.0	1200	RVS
YB1.07007.62.0	1500	RVS

FAST Push

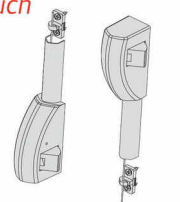


CE


**Zijdelingse sluiting**


- Geleverd met 2 sluitplaten YB1.07072.20.0
- Hoogte : 2500mm maximum

code		
YB1.07063.51.0	-	Zwart
YB1.07063.51.0.FR	versie RF 120'	Zwart
YB1.07063.51.0.97		Grijs
YB1.07063.51.0.97.FR*	versie RF 120'	Grijs
YB1.07063.51.0.45		Wit
YB1.07063.51.0.C2		PVD RVS look
YB1.07063.51.0.C2.FR*	versie RF 120'	PVD RVS look

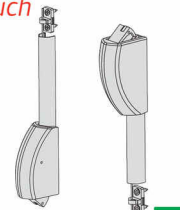
 FAST Push  
 FAST Push-pad  
 FAST Touch


CE


**Onder en bovensluiting**


- Geleverd met 1 sluitplaat YB1.07072.20.0 en 1 sluitplaat YB1.07072.27.0
- Hoogte : 2500mm maximum

code		
YB1.07063.61.0		Zwart
YB1.07063.61.0.FR	versie RF 120'	Zwart
YB1.07063.61.0.97		Grijs
YB1.07063.61.0.97.FR*	versie RF 120'	Grijs
YB1.07063.61.0.45		Wit
YB1.07063.61.0.C2		PVD RVS look
YB1.07063.61.0.C2.FR*	versie RF 120'	PVD RVS look

 FAST Push  
 FAST Push-pad  
 FAST Touch


CE



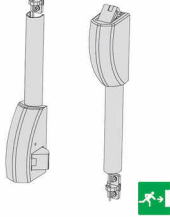


### Boven en zijdelingse sluiting

FAST Push  
FAST Push-pad  
FAST Touch

1 = R  
OUTWARDS

2 = L  
OUTWARDS



CE

- Kappen en kabels inbegrepen bij sluitpunten
- Geleverd met 2 sluitplaten YB1.07072.20.0
- Hoogte : 2500mm maximum

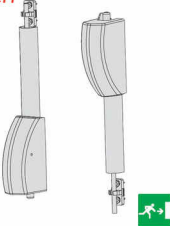
#### code

YB1.07063.66.1	Rechts onder	Zwart
YB1.07063.66.2	Links onder	Zwart
YB1.07063.66.1.97.FS	Rechts onder	Grijs
YB1.07063.66.2.97.FS	Links onder	Grijs
YB1.07063.66.1.45.FS	Rechts onder	Wit
YB1.07063.66.2.45.FS	Links onder	Wit
YB1.07063.66.1.C2*	Rechts onder	PVD RVS look
YB1.07063.66.2.C2*	Links onder	PVD RVS look



### Sluiting voor doorslaande deur

FAST Push  
FAST Push-pad  
FAST Touch



CE

- Kappen en stangen inbegrepen bij sluitpunten
- Geleverd met 1 sluitplaat YB1.07072.25.0 en 1 sluitplaat YB1.07072.26.0
- Hoogte : 2500mm maximum

#### code

YB1.07063.71.0	-	Zwart
----------------	---	-------



### Bijkomend zijdelings sluitpunt

FAST Push  
FAST Push-pad  
FAST Touch

1 = R  
OUTWARDS

2 = L  
OUTWARDS



CE

#### code

YB1.07063.26.1*	-	Zwart
YB1.07063.26.2*	-	Zwart


**Vertikaal verlengstuk**

- Hoogte : 3500mm maximum
- Kap en kabel inbegrepen

## code

YB1.07064.51.0	-	Zwart
YB1.07064.51.0.97		Grijs
YB1.07064.51.0.45		Wit
YB1.07064.51.0.C2*		PVD RVS look

FAST Push  
FAST Push-pad  
FAST Touch



CE

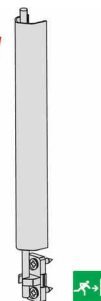

**Verlengstuk voor verticale stang voor doorslaande deur**

- Hoogte : 3500mm maximum
- Kap en stang inbegrepen

## code

YB1.07064.71.0	-	Zwart
YB1.07064.71.0.C2*		PVD RVS look

FAST Push  
FAST Push-pad  
FAST Touch



CE


**Microswitch**

## code

YB1.06195.06.0	FAST PUSH opbouw
----------------	------------------

FAST Push

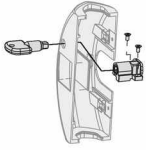


CE





## Blokage : hold open device

*FAST Push*

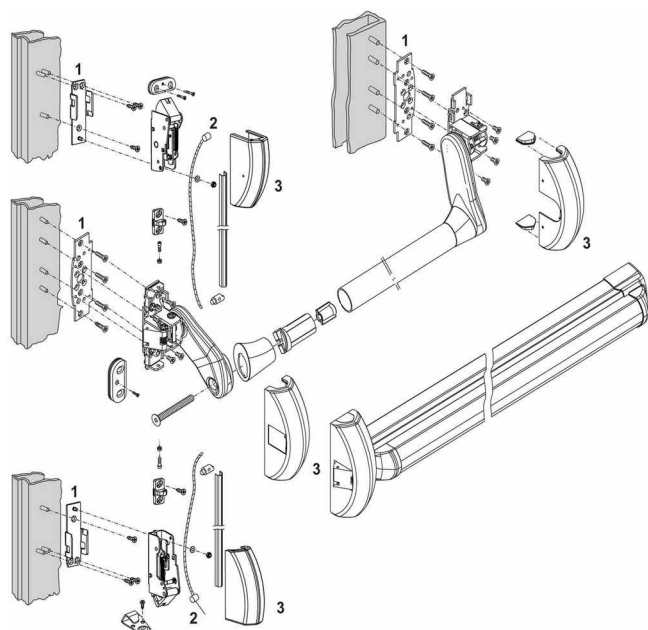
CE

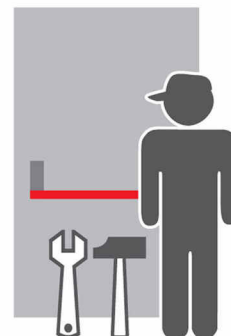


code

YB1.07165.51.0	-	Zwart
YB1.07165.51.0.97*		Grijs
YB1.07165.51.0.45*		Wit
YB1.07165.51.0.C2*		PVD RVS look




**CISA  
FAST  
PLUS**

 ANTIBACTERIAL  
PROTECTION


## FAST Push-pad

### TECHNISCHE KENMERKEN

Conform de norm EN 179

Voor een tweede vleugel van houten, PVC, aluminium en stalen deuren met een maximum hoogte van 2.500 mm, met een mogelijkheid tot uitbreiding tot 3.300 mm.

Ultra snelle montage dankzij volgende technische eigenschappen:

- Zelfklevende mal en geïllustreerde en intuïtieve montage instructies.
- Montageplaten voor de PAD-kast als voor de bijkomende sluitingen.
- Verbinding aan de bijkomende sluitingen per kabels, opmetingen nuttig enkel voor kappen met grote tolerantie van maat.
- Alle aluminium kappen worden met clips bevestigd; geen schroef, geen plastic afwerkingselementen.

Volledig moduleerbaar

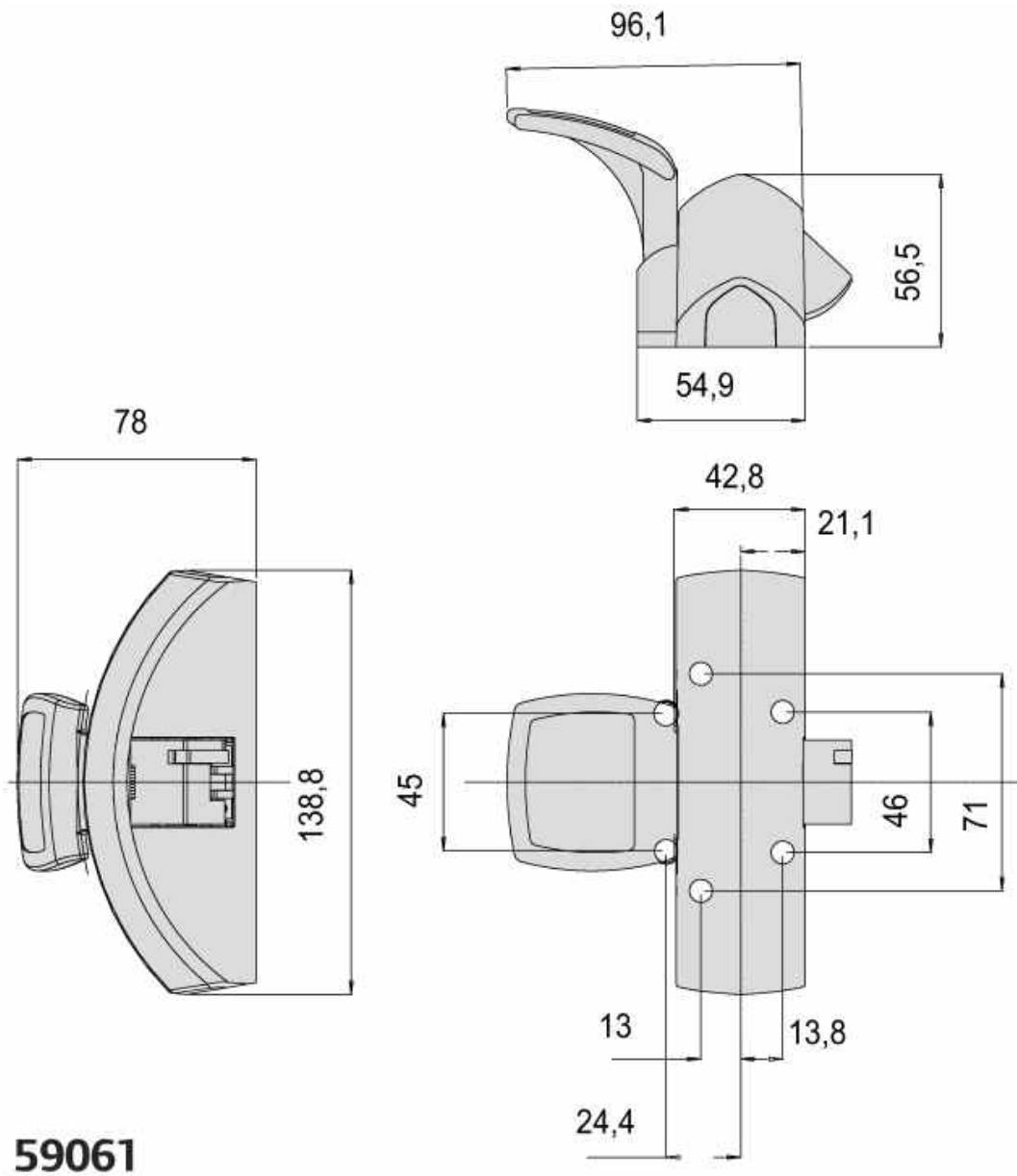
- Evengoed 1 als 2 punten met bijkomende boven en beneden sluitingen.
- Aangepast model voor doorslaande deuren.
- Benodigdheden beschikbaar voor montage op glazen deuren.

Stevigheid en kwaliteit

- Versterkt design.
- Aluminium kappen in zwart-, grijs- kleur gelakt of in PVD RVS look.
- Uitgerust met inbraakbeveiligingschoot.

Opmerkingen:

- Renovatie: de panieksluitingen FAST kunnen in geval van dienst na verkoop de panieksluitingen EUROPA vervangen; de vaststellingspunten zijn identiek voor de centrale slotkasten; de montageplaten verbergen de oude gaten op de bijkomende slotkasten.
- Brandwerende deuren: voor dit soort deuren, de overeenkomstige versie bestellen met de vermelding ".FR" na de referentie. Brandweerstand 120 minuten. Prijs op vraag.

**AFMETINGEN**

**Push-pad modulair**

- Voor 1,2,3 sluitpunten
- Geleverd met 1sluitplaat YB1.07072.20.0

## code

YB1.59061.10.0	-	Zwart
YB1.59061.10.0.97		Grijs
YB1.59061.10.0.45*		Wit
YB1.59061.10.0.C2*		PVD RVS look

**FAST Push-pad**

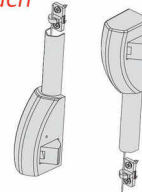

CE


**Zijdelingse sluiting**

- Geleverd met 2 sluitplaten YB1.07072.20.0
- Hoogte : 2500mm maximum

## code

YB1.07063.51.0	-	Zwart
YB1.07063.51.0.FR	versie RF 120'	Zwart
YB1.07063.51.0.97		Grijs
YB1.07063.51.0.97.FR*	versie RF 120'	Grijs
YB1.07063.51.0.45		Wit
YB1.07063.51.0.C2		PVD RVS look
YB1.07063.51.0.C2.FR*	versie RF 120'	PVD RVS look

**FAST Push  
FAST Push-pad  
FAST Touch**


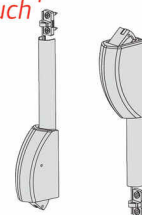
CE


**Onder en bovensluiting**

- Geleverd met 1sluitplaat YB1.07072.20.0 en 1 sluitplaat YB1.07072.27.0
- Hoogte : 2500mm maximum

## code

YB1.07063.61.0		Zwart
YB1.07063.61.0.FR	versie RF 120'	Zwart
YB1.07063.61.0.97		Grijs
YB1.07063.61.0.97.FR*	versie RF 120'	Grijs
YB1.07063.61.0.45		Wit
YB1.07063.61.0.C2		PVD RVS look
YB1.07063.61.0.C2.FR*	versie RF 120'	PVD RVS look

**FAST Push  
FAST Push-pad  
FAST Touch**


CE



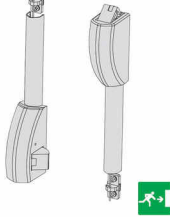


### Boven en zijdelingse sluiting

FAST Push  
FAST Push-pad  
FAST Touch

1 = R  
OUTWARDS

2 = L  
OUTWARDS



CE



- Kappen en kabels inbegrepen bij sluitpunten
- Geleverd met 2 sluitplaten YB1.07072.20.0
- Hoogte : 2500mm maximum

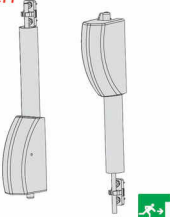
#### code

YB1.07063.66.1	Rechts onder	Zwart
YB1.07063.66.2	Links onder	Zwart
YB1.07063.66.1.97.FS	Rechts onder	Grijs
YB1.07063.66.2.97.FS	Links onder	Grijs
YB1.07063.66.1.45.FS	Rechts onder	Wit
YB1.07063.66.2.45.FS	Links onder	Wit
YB1.07063.66.1.C2*	Rechts onder	PVD RVS look
YB1.07063.66.2.C2*	Links onder	PVD RVS look



### Sluiting voor doorslaande deur

FAST Push  
FAST Push-pad  
FAST Touch



CE



- Kappen en stangen inbegrepen bij sluitpunten
- Geleverd met 1 sluitplaat YB1.07072.25.0 en 1 sluitplaat YB1.07072.26.0
- Hoogte : 2500mm maximum

#### code

YB1.07063.71.0	-	Zwart
----------------	---	-------



### Bijkomend zijdelings sluitpunt

FAST Push  
FAST Push-pad  
FAST Touch

1 = R  
OUTWARDS

2 = L  
OUTWARDS



CE



#### code

YB1.07063.26.1*	-	Zwart
YB1.07063.26.2*	-	Zwart


**Vertikaal verlengstuk**


- Hoogte : 3500mm maximum
- Kap en kabel inbegrepen

## code

YB1.07064.51.0	-	Zwart
YB1.07064.51.0.97		Grijs
YB1.07064.51.0.45		Wit
YB1.07064.51.0.C2*		PVD RVS look

FAST Push  
FAST Push-pad  
FAST Touch



CE

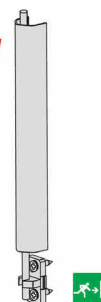

**Verlengstuk voor verticale stang voor doorslaande deur**


- Hoogte : 3500mm maximum
- Kap en stang inbegrepen

## code

YB1.07064.71.0	-	Zwart
YB1.07064.71.0.C2*		PVD RVS look

FAST Push  
FAST Push-pad  
FAST Touch



CE





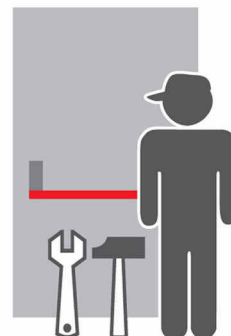
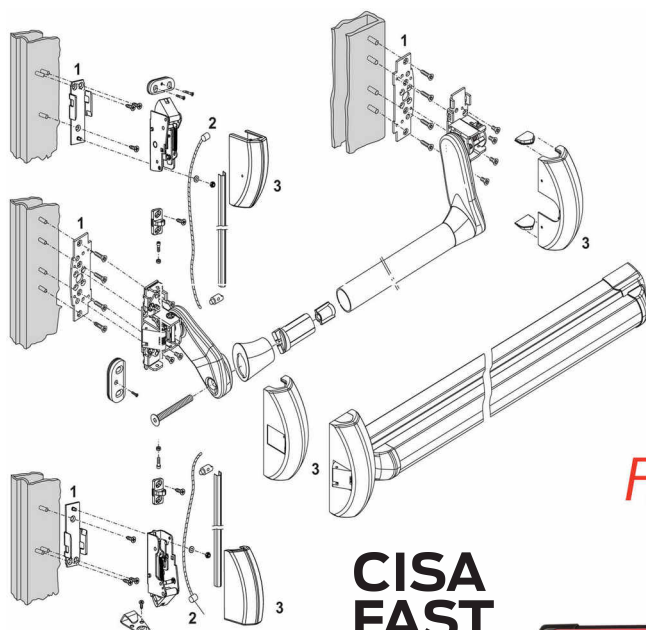
# eFAST

## to control access from the outside

CISA eFAST motorised panic exit devices can increase security levels and performance wherever they are installed: schools and universities, offices and companies, hotels and B&Bs, hospitals.

CISA eFAST motorised panic exit device delivers innovative methods for opening doors and managing access control establishing hierarchical rights and timings.

The motorised solution can be installed to upgrade a mechanical version, enabling you to control access from the outside. It can be connected with existing access control systems. The key pad or transponder allow efficient management of staff and widespread entry control.



## FAST Touch

**CISA  
FAST  
PLUS**  
ANTIBACTERIAL  
PROTECTION



### TECHNISCHE KENMERKEN

Conform de norm EN 1125 : 2008.

Voor houten, PVC, aluminium en stalen deuren met een maximum hoogte van 2.500 mm en maximum 200 Kg.

Ultra snelle montage dankzij volgende technische eigenschappen:

- Zelfkevende mal en geïllustreerde en intuïtieve montage instructies.
- Steunplaten voor de centrale slotkasten als voor de bijkomende sluitingen (1).
- Verbinding aan de bijkomende sluitingen per kabels, opmetingen nuttig enkel voor kappen met grote tolerantie van maat (2).
- Horizontale staaf geplaatst langs de voorkant met grote tolerantie van maat.
- Alle aluminium kappen worden met clips bevestigd; geen schroef, geen plastic afwerkingselementen (3).

Volledig moduleerbaar

- Keerbaar door eenvoudige omslag van veiligheidspal op veer.
- Evengoed 1 punt, als 2 of 3 punten met bijkomende boven en beneden sluitingen.
- Voor enkele of dubbele deuren.
- Aangepast model voor doorslaande deuren.
- Benodigdheden beschikbaar voor montage op glazen deuren.

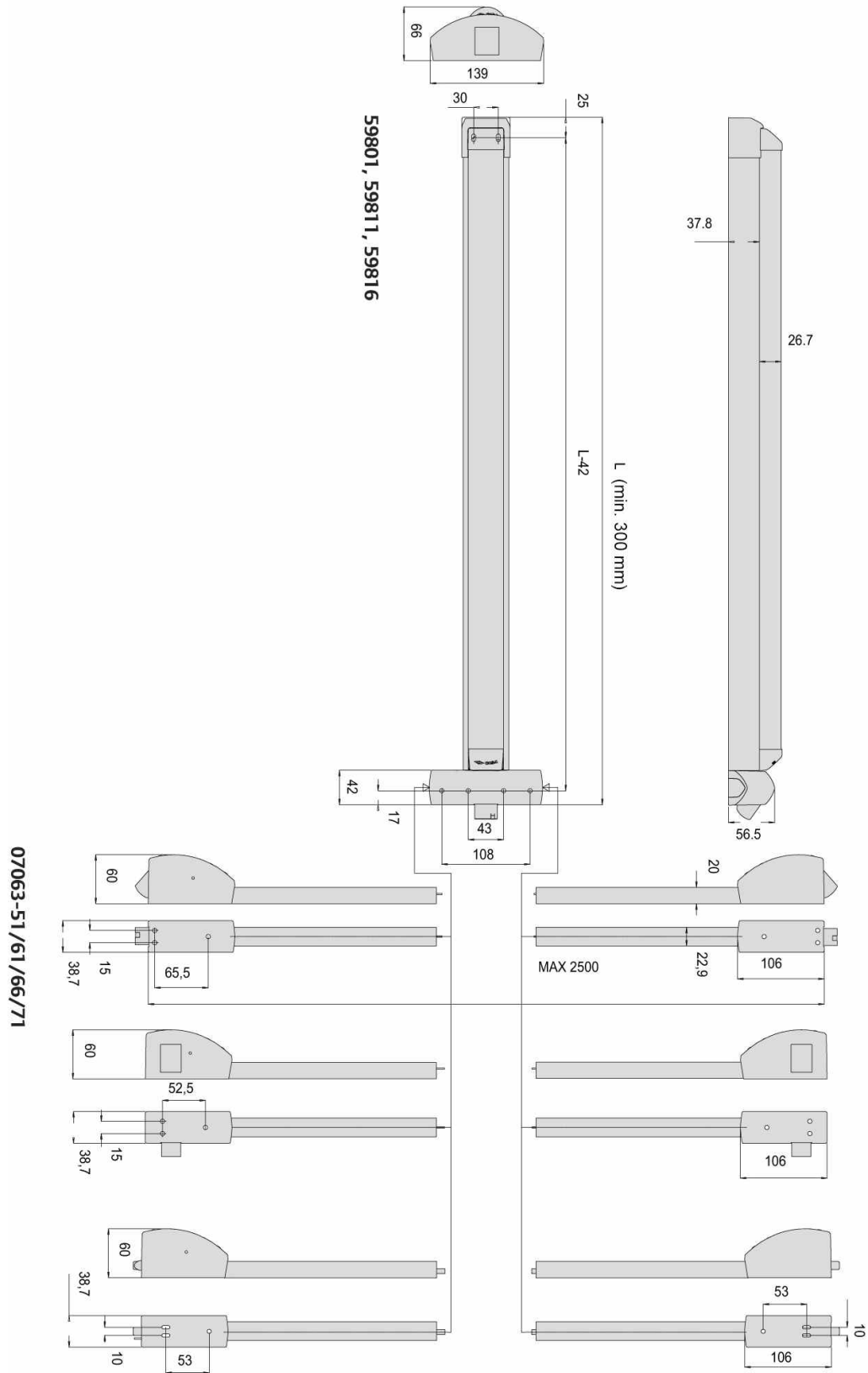
Stevigheid en kwaliteit

- Versterkt design.
- Kappen in zwart geverfd aluminium.
- Uitgerust met inbraakbeveiligingschoot.

Opmerkingen:

- Renovatie: de panieksluitingen FAST kunnen in geval van dienst na verkoop de panieksluitingen SBLOCK vervangen; de vaststellingspunten zijn identiek voor de centrale slotkast; de montageplaten verbergen de oude gaten op de bijkomende slotkasten.
- Brandwerende deuren: voor dit soort deuren, de overeenkomstige versie bestellen met de vermelding ".FR" na de referentie. Brandweerstand 120 minuten. Prijs op vraag.

AFMETINGEN

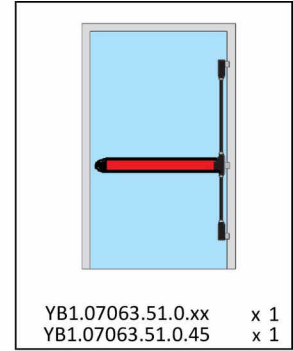
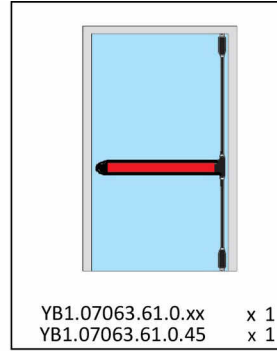
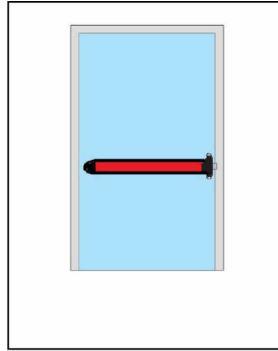




*FAST Touch*



H max = 2500 mm



YB1.07063.61.0.xx x 1  
YB1.07063.61.0.45 x 1

YB1.07063.51.0.xx x 1  
YB1.07063.51.0.45 x 1

**L = 840 MM**

YB1.59811.11.0	1 x	OK
----------------	-----	----

OK
----

OK
----

**L = 1200 MM**



YB1.59811.10.0	1 x	OK
YB1.59811.10.0.45	1 x	OK
YB1.59811.10.0.97	1 x	OK
YB1.59811.10.0.C2	1 x	OK

OK
OK
OK
OK

OK
OK
OK
OK

**L = 1300 MM**



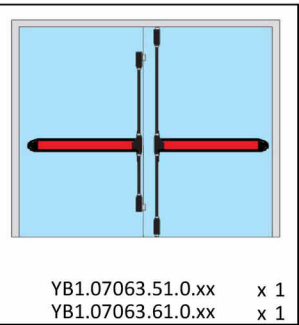
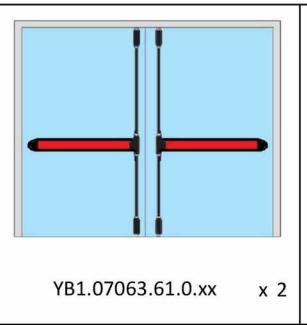
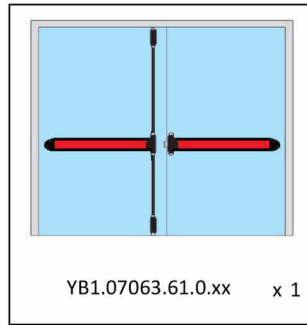
YB1.59811.09.0	1 x	OK
----------------	-----	----

OK
----

OK
----



H max = 2500 mm



YB1.07063.61.0.xx x 1

YB1.07063.61.0.xx x 2

YB1.07063.51.0.xx x 1  
YB1.07063.61.0.xx x 1

**L = 840 MM**

YB1.59811.11.0	2 x	OK
----------------	-----	----

OK
----

OK
----

**L = 1200 MM**



YB1.59811.10.0	2 x	OK
YB1.59811.10.0.45	2 x	OK
YB1.59811.10.0.97	2 x	OK
YB1.59811.10.0.C2	2 x	OK

OK
OK
OK
OK

OK
OK
OK
OK

**L = 1300 MM**



YB1.59811.09.0	2 x	OK
----------------	-----	----

OK
----

OK
----



### Touchbar modulair garnituur

## FAST Touch



CE



- Te gebruiken bij 1, 2 of 3 puntsluitingen
- Geleverd met 1 sluitplaat YB1.07072.20.0
- Inkortbaar to 300 mm totale lengte,


#### code

YB1.59811.11.0		840	Zwart/Rood
YB1.59811.11.0.FR*	versie RF 120'	840	Zwart/Rood
YB1.59811.11.0.97		840	Grijs/Grijs
YB1.59811.11.0.97.FR*	versie RF 120'	840	Grijs/Grijs
YB1.59811.11.0.C2*		840	PVD RVS look
YB1.59811.11.0.C2.FR*	versie RF 120'	840	PVD RVS look
YB1.59811.10.0		1200	Zwart/Rood
YB1.59811.10.0.FR*	versie RF 120'	1200	Zwart/Rood
YB1.59811.10.0.97		1200	Grijs/Grijs
YB1.59811.10.0.97.FR*	versie RF 120'	1200	Grijs/Grijs
YB1.59811.10.0.45		1200	Wit/Wit
YB1.59811.10.0.C2		1200	PVD RVS look
YB1.59811.10.0.C2.FR*	versie RF 120'	1200	PVD RVS look
YB1.59811.09.0		1300	Zwart/Rood
YB1.59811.09.0.FR*	versie RF 120'	1300	Zwart/Rood



### Duwstangen in andere kleuren

## FAST Touch & FAST Touch Mortice



- Ter vervanging van de duwstang van de FAST TOUCH RIM en MORTICE + e-FAST
- Alleen verkrijgbaar in 1200 mm
- Uit voorraad in groen (.43); anderen op speciale bestelling (\*)

#### code

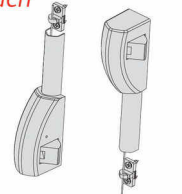
YB1.06196.43.0*	-	Zwart Ral 9005
YB1.06196.43.0.41*		Rood Ral 3000
YB1.06196.43.0.42*		Geel Ral 1004
YB1.06196.43.0.43		Groen ral 6001
YB1.06196.43.0.45*		Wit Ral 9010
YB1.06196.43.0.62*		Alu F1 geanodiseerd
YB1.06196.43.0.64*		Alu brons geanodiseerd
YB1.06196.43.0.97*		Grijs Ral 9006
YB1.06196.43.0.A1*		Vermessing
YB1.06196.43.0.B9*		Metaalgrijs
YB1.06196.43.0.C2*		PVD RVS look

**Zijdelingse sluiting**

- Geleverd met 2 sluitplaten YB1.07072.20.0
- Hoogte : 2500mm maximum

code		
YB1.07063.51.0	-	Zwart
YB1.07063.51.0.FR	versie RF 120'	Zwart
YB1.07063.51.0.97		Grijs
YB1.07063.51.0.97.FR*	versie RF 120'	Grijs
YB1.07063.51.0.45		Wit
YB1.07063.51.0.C2		PVD RVS look
YB1.07063.51.0.C2.FR*	versie RF 120'	PVD RVS look

FAST Push  
FAST Push-pad  
FAST Touch



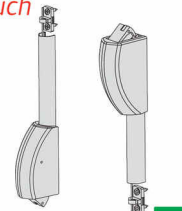
CE


**Onder en bovensluiting**

- Geleverd met 1 sluitplaat YB1.07072.20.0 en 1 sluitplaat YB1.07072.27.0
- Hoogte : 2500mm maximum

code		
YB1.07063.61.0		Zwart
YB1.07063.61.0.FR	versie RF 120'	Zwart
YB1.07063.61.0.97		Grijs
YB1.07063.61.0.97.FR*	versie RF 120'	Grijs
YB1.07063.61.0.45		Wit
YB1.07063.61.0.C2		PVD RVS look
YB1.07063.61.0.C2.FR*	versie RF 120'	PVD RVS look

FAST Push  
FAST Push-pad  
FAST Touch



CE


**Boven en zijdelingse sluiting**

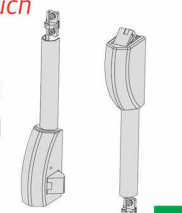
- Kappen en kabels inbegrepen bij sluitpunten
- Geleverd met 2 sluitplaten YB1.07072.20.0
- Hoogte : 2500mm maximum

code		
YB1.07063.66.1	Rechts onder	Zwart
YB1.07063.66.2	Links onder	Zwart
YB1.07063.66.1.97.FS	Rechts onder	Grijs
YB1.07063.66.2.97.FS	Links onder	Grijs
YB1.07063.66.1.45.FS	Rechts onder	Wit
YB1.07063.66.2.45.FS	Links onder	Wit
YB1.07063.66.1.C2*	Rechts onder	PVD RVS look
YB1.07063.66.2.C2*	Links onder	PVD RVS look

FAST Push  
FAST Push-pad  
FAST Touch

1 = R  
OUTWARDS

2 = L  
OUTWARDS



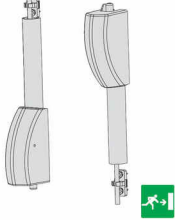
CE





### Sluiting voor doorslaande deur

FAST Push  
FAST Push-pad  
FAST Touch



CE



- Kappen en stangen inbegrepen bij sluitpunten
- Geleverd met 1 sluitplaat YB1.07072.25.0 en 1 sluitplaat YB1.07072.26.0
- Hoogte : 2500mm maximum

#### code

YB1.07063.71.0	-	Zwart
----------------	---	-------



### Bijkomend zijdelings sluitpunt

FAST Push  
FAST Push-pad  
FAST Touch



1 = R  
OUTWARDS

2 = L  
OUTWARDS

CE



#### code

YB1.07063.26.1*	-	Zwart
-----------------	---	-------

YB1.07063.26.2*	-	Zwart
-----------------	---	-------



### Vertikaal verlengstuk

FAST Push  
FAST Push-pad  
FAST Touch



CE



- Hoogte : 3500mm maximum
- Kap en kabel inbegrepen

#### code

YB1.07064.51.0	-	Zwart
----------------	---	-------

YB1.07064.51.0.97	-	Grijs
-------------------	---	-------

YB1.07064.51.0.45	-	Wit
-------------------	---	-----

YB1.07064.51.0.C2*	-	PVD RVS look
--------------------	---	--------------

**Verlengstuk voor verticale stang voor doorslaande deur**

- Hoogte : 3500mm maximum
- Kap en stang inbegrepen

## code

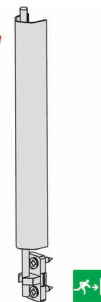
YB1.07064.71.0

Zwart

YB1.07064.71.0.C2\*

PVD RVS look

FAST Push  
FAST Push-pad  
FAST Touch



CE


**Microswitch**

## code

YB1.06195.05.0

FAST Touch



CE


**Blokkage : hold open device**

## code

YB1.07165.50.0

Zwart

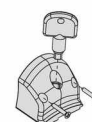
YB1.07165.50.0.97\*

Grijs

YB1.07165.50.0.45\*

Wit

FAST Touch



CE



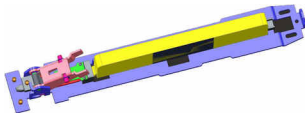


### eFAST

**eFAST**  
FAST Touch



**CE**



- eFAST : gemotoriseerde antipaniekbalk voor toegangscontrole
- eFAST biedt de mogelijkheid om een toegangscontrole van buiten naar binnen toe te passen, op een deur uitgerust met een antipaniekbalk, zonder bijkomende, zichtbare elementen (bv elektromagneet) te moeten gebruiken.
- De motor zit verborgen onder de behuizing van de TOUCH balk.
- De montage gebeurt zoals bij de klassieke FAST TOUCH met 1,2 of 3 sluitpunten.
- Kan een bestaande FAST PUSH of FAST TOUCH vervangen, de bevestigingspunten zijn identiek.
- Tevens te gebruiken met de standaard mechanische buitenmodule.
- Minimale lengte= 600 mm.
- Dankzij de potentiaalvrije contacten kan eender welk toegangscontrolesysteem gekoppeld worden, zoals een drukknop, badgelezer of digicode, met de mogelijkheid van temporisatie, instelling van een vergrendelingstermijn (3 tot 40 sec.), alarmactivatie, enz...
- Mogelijkheid om signalisatie te integreren, zoals de deurstatus. Voor het gebruik met een bestaande toegangscontrolesysteem moet men alleen een elektrisch relais voorzien.
- Stroomvoorziening 12-20V AC, 12-24V DC  
Maximale stroomsterkte : 1.5A & 5mA op rust.

#### CONNECTIVITY

Pink	12-24Vac (Ph)
Brown	12-24Vac (Ne)
Yellow	NO contact for door opening (*)
White	Latch Status (GND)
Grey	Latch Status (opening, active-low) - 0V if OPEN - 5V otherwise
Green	Latch Status (closing, active-low) - 0V if CLOSE - 5V otherwise

(\*) When connected and released to 12Vac (Ph) it opens and close the door. If you keep it connected you enable the hold open function.

#### code

YB1.59851.11.0		840	Zwart / Rood
YB1.59851.11.0.97*		840	Grijs / Grijs
YB1.59851.11.0.C2*		840	PVD RVS look
YB1.59851.10.0		1200	Zwart / Rood
YB1.59851.10.0.97		1200	Grijs / Grijs
YB1.59851.10.0.C2*		1200	PVD RVS look
YB1.59851.09.0*		1300	Zwart / Rood
YB1.06515.00.O	Onzichtbare buis kabel overgang Ø20		
YB1.06515.15.O*	Ingefreesde kabel overgang	260 x 17 x 23	
YB1.06515.20.O	Opbouw kabel overgangen	L = 300	
YB1.06515.21.O	Opbouw kabel overgangen	L = 600	

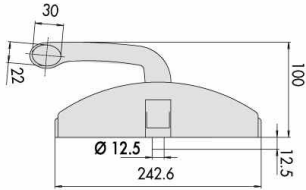
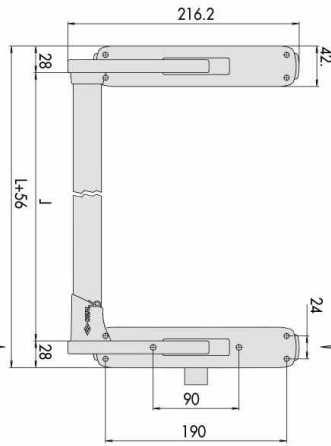
**CISA** *Prestige* INOX

**TECHNISCHE KENMERKEN**
**PANIEKBAR "CISA PRESTIGE INOX" :**

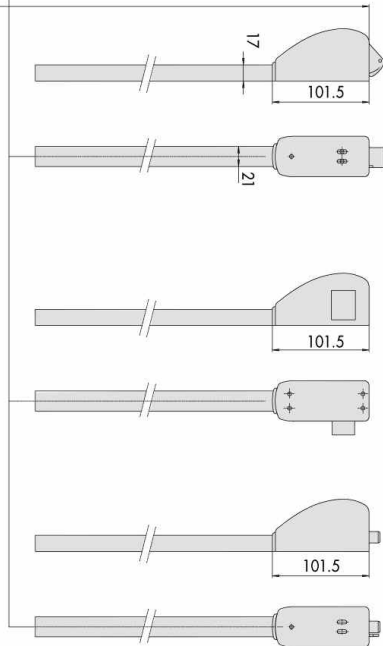
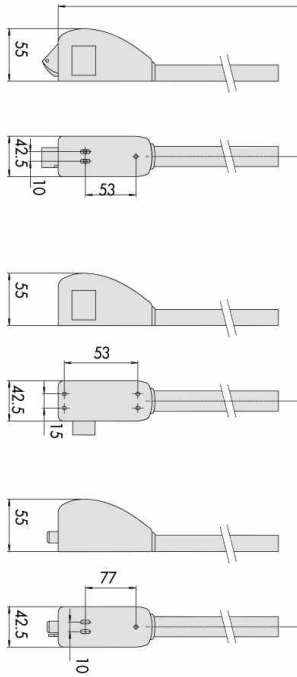
- Cisa Prestige Inox is de top op vlak van kwaliteit en duurzaamheid, ontwikkeld voor intensief gebruik.
- Verhoogde weerstand tegen corrosie.
- Modulair :
  - links, rechts, keerbaar
  - voor 1, 2 en 3 sluitpunten
  - voor enkele en dubbele deuren
  - voor doorslaande deur
- Fabricage volgens de CE & ICIM norm en EN 1125
- Niet geschikt voor zwembaden (chloor)

**AFMETINGEN**

59351, 59361, 59366


 07063.20/30/35/40  
 07063.21/31/36/41


Max 2500





**CISA Prestige INOX**



CAISSE / KAST	BARRE / STAAF
inox	Rostfrei

H max = 2500 mm

L = 900 MM

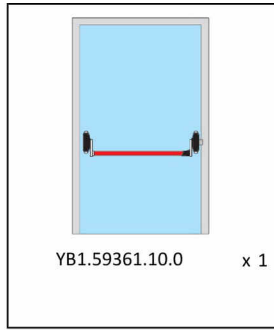
YB1.07007.60.0 1 x

L = 1200 MM

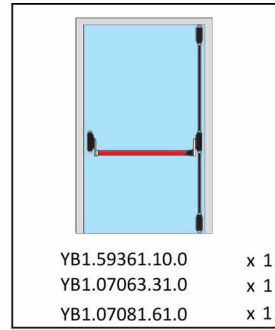
YB1.07007.61.0 1 x

L = 1500 MM

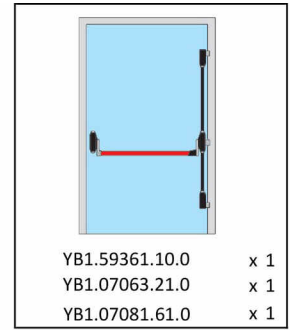
YB1.07007.62.0 1 x



OK



OK



OK

inox	Rostfrei
------	----------

inox	Rostfrei
------	----------

OK

OK

OK

OK

OK

OK

CAISSE / KAST	BARRE / STAAF
inox	Rostfrei

H max = 2500 mm

L = 900 MM

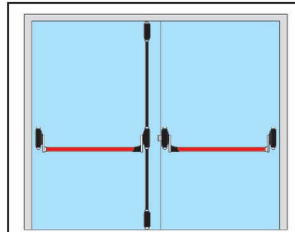
YB1.07007.60.0 2 x

L = 1200 MM

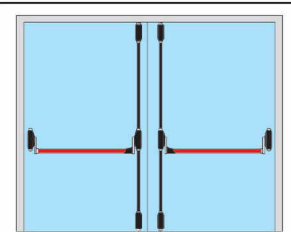
YB1.07007.61.0 2 x

L = 1500 MM

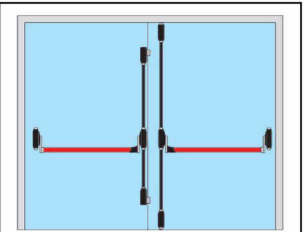
YB1.07007.62.0 2 x



OK



OK



OK

inox	Rostfrei
------	----------

inox	Rostfrei
------	----------

OK

OK

OK

OK

OK

OK



**Basiskarton modulair garnituur**

**CISA Prestige INOX**



- Voor gebruik met 1, 2 of 3 punten
- Zonder staaf geleverd
- Geleverd met één sluiplaat YB1.07072.70.0

code

YB1.59361.10.0 RVS

YB1.59361.10.0.FR\* versie RF 120' RVS

CE



**Basiskarton 1 sluitpunt**

**CISA Prestige INOX**



- Voor gebruik met 1 punt
- Zonder staaf geleverd
- Geleverd met één sluiplaat YB1.07072.70.0

code

YB1.59351.10.0 - RVS

CE



**Basiskarton 2 sluitpunten**

**CISA Prestige INOX**



- Voor gebruik met 2 punten
- Zonder staaf geleverd

code

YB1.59366.10.0 - RVS

CE



**Staafl**


## code

YB1.07007.60.0	900	RVS
YB1.07007.61.0	1200	RVS
YB1.07007.62.0	1500	RVS

**CISA** *Prestige* INOX


CE


**Zijdelingse sluiting**


- Geleverd met 2 sluiplaten YB1.07072.70.0

## code

YB1.07063.21.0	-	RVS
----------------	---	-----

**CISA** *Prestige* INOX


CE


**Onder en bovensluiting**


- Geleverd met één sluiplaat YB1.07072.70.0 en één sluiplaat YB1.07072.78.0

## code

YB1.07063.31.0		RVS
YB1.07063.31.0.FR*	versie RF 120'	RVS

**CISA** *Prestige* INOX


CE





**Boven en zijdelingse sluiting**

**CISA Prestige INOX**



1 = R  
OUTWARDS

2 = L  
OUTWARDS

CE



- Geleverd met 2 sluiplaten YB1.07072.70.0

code

YB1.07063.36.1\*

-

RVS

YB1.07063.36.2\*

RVS



**Sluiting voor doorslaande deur**

**CISA Prestige INOX**



CE



- Geleverd met één sluiplaat YB1.07072.75.0 en één sluiplaat YB1.07072.76.0

code

YB1.07063.41.0\*

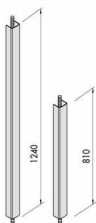
-

RVS



**Vertikale stangen**

**CISA Prestige INOX**



CE



- Hoogte : 2500mm maximum

code

YB1.07081.61.0

-

RVS

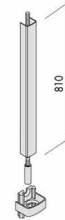
**Verlengstuk voor verticale stang**

- Hoogte : 3300mm maximum
- Met YB1.07081.61.0

code

YB1.07064.61.0

RVS

**CISA** *Prestige* INOX


CE


**Microswitch**

code

YB1.06195.07.0

PRESTIGE opbouw &amp; inbouw

**CISA** *Prestige*

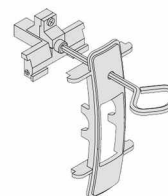

CE


**Blokkage : hold open device**

code

YB1.07065.52.0

PRESTIGE opbouw

**CISA** *Prestige*


CE



**CISA** *Prestige*



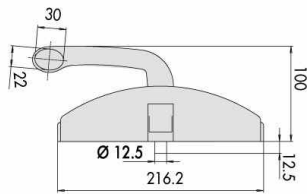
## TECHNISCHE KENMERKEN

### PANIEKBAR "CISA PRESTIGE":

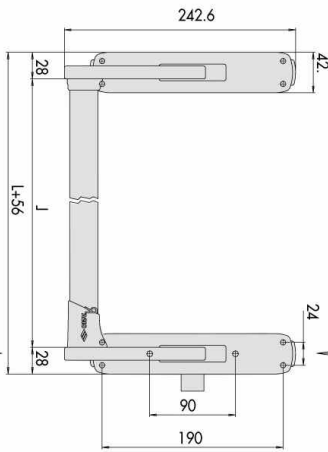
- Cisa Prestige is de top op vlak van kwaliteit en duurzaamheid, ontwikkeld voor intensief gebruik.
- Modulair :
  - links, rechts en keerbaar
  - voor 1, 2 en 3 sluitpunten
  - voor enkele en dubbele deuren
  - voor doorslaande deur
- Fabricage volgens de CE & ICIM norm en EN 1125

AFMETINGEN

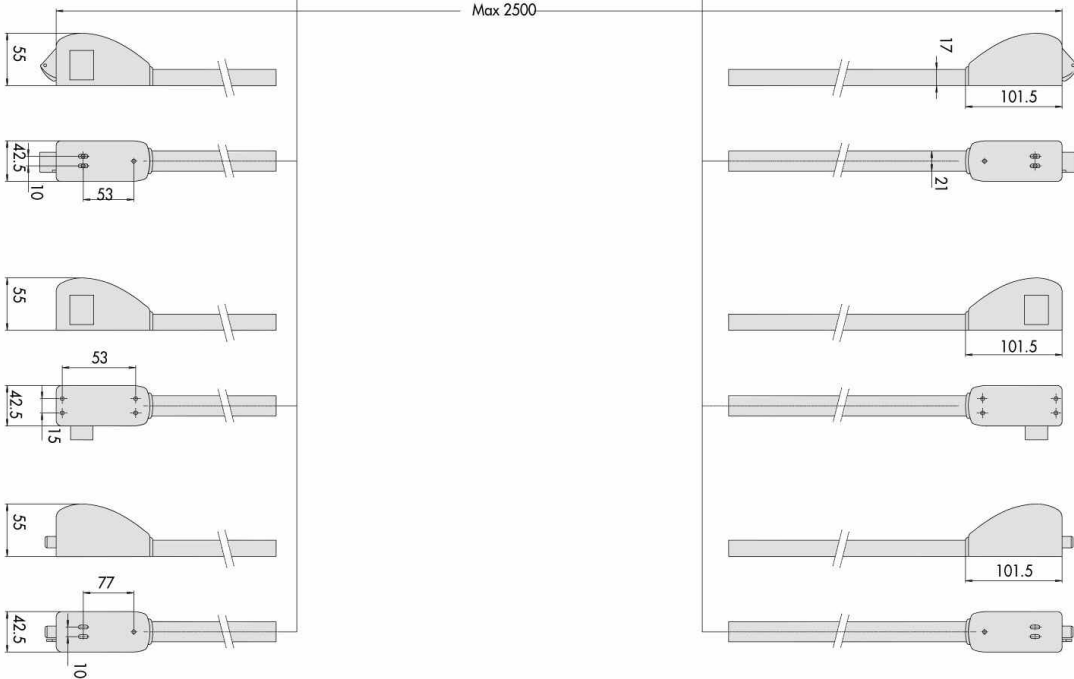
59351, 59361, 59366



07063.20/30/35/40  
07063.21/31/36/41



Max 2500



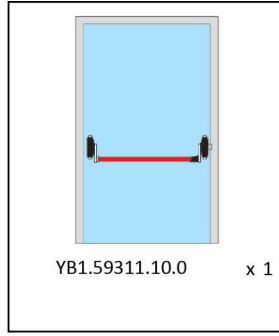
### CISA Prestige

CAISSE / KAST	
BARRE / STAAF	

H max = 2500 mm

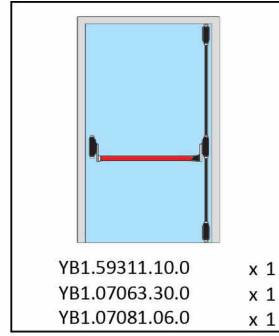
L = 900 MM

YB1.07007.13.0	1 x
YB1.07007.13.0.43*	1 x
YB1.07007.13.0.44*	1 x
YB1.07007.13.0.45	1 x
YB1.07007.13.0.97	1 x
YB1.07007.60.0	1 x



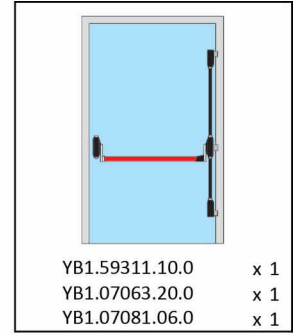
YB1.59311.10.0 x 1

OK
OK
OK
OK
OK
OK



YB1.59311.10.0 x 1  
YB1.07063.30.0 x 1  
YB1.07081.06.0 x 1

OK
OK
OK
OK
OK
OK



YB1.59311.10.0 x 1  
YB1.07063.20.0 x 1  
YB1.07081.06.0 x 1

OK
OK
OK
OK
OK
OK


L = 1200 MM

YB1.07007.14.0	1 x
YB1.07007.14.0.43	1 x
YB1.07007.14.0.44	1 x
YB1.07007.14.0.45	1 x
YB1.07007.14.0.97	1 x
YB1.07007.61.0	1 x

OK
OK
OK
OK
OK
OK

OK
OK
OK
OK
OK
OK

OK
OK
OK
OK
OK
OK


L = 1500 MM

YB1.07007.15.0	1 x
YB1.07007.15.0.44*	1 x
YB1.07007.15.0.45*	1 x
YB1.07007.15.0.97	1 x
YB1.07007.62.0	1 x

OK
OK
OK
OK
OK

OK
OK
OK
OK
OK

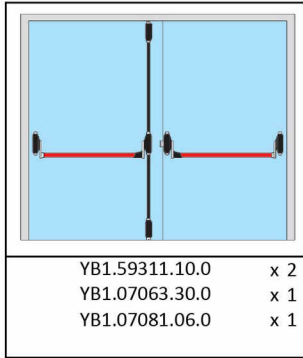
OK
OK
OK
OK
OK

CAISSE / KAST	
BARRE / STAAF	

H max = 2500 mm

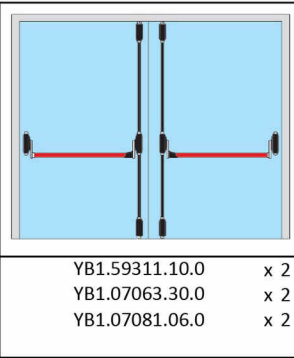
L = 900 MM

YB1.07007.13.0	2 x
YB1.07007.13.0.43*	2 x
YB1.07007.13.0.44*	2 x
YB1.07007.13.0.45	2 x
YB1.07007.13.0.97	2 x
YB1.07007.60.0	2 x



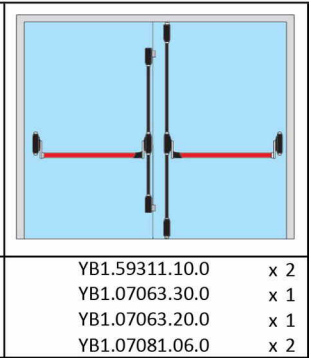
YB1.59311.10.0 x 2  
YB1.07063.30.0 x 1  
YB1.07081.06.0 x 1

OK
OK
OK
OK
OK
OK



YB1.59311.10.0 x 2  
YB1.07063.30.0 x 2  
YB1.07081.06.0 x 2

OK
OK
OK
OK
OK
OK



YB1.59311.10.0 x 2  
YB1.07063.30.0 x 1  
YB1.07063.20.0 x 1  
YB1.07081.06.0 x 2

OK
OK
OK
OK
OK
OK


L = 1200 MM

YB1.07007.14.0	2 x
YB1.07007.14.0.43	2 x
YB1.07007.14.0.44	2 x
YB1.07007.14.0.45	2 x
YB1.07007.14.0.97	2 x
YB1.07007.61.0	2 x

OK
OK
OK
OK
OK
OK

OK
OK
OK
OK
OK
OK

OK
OK
OK
OK
OK
OK


L = 1500 MM

YB1.07007.15.0	2 x
YB1.07007.15.0.44*	2 x
YB1.07007.15.0.45*	2 x
YB1.07007.15.0.97	2 x
YB1.07007.62.0	2 x

OK
OK
OK
OK
OK

OK
OK
OK
OK
OK

OK
OK
OK
OK
OK



**Basiskarton modulair garnituur**

- Voor gebruik met 1, 2 of 3 punten
- Zonder staaf geleverd
- Geleverd met één sluiplaat YB1.07072.20.0

## code

YB1.59311.10.0

-

Zwart

**CISA** *Prestige*


CE


**Basiskarton 1 sluitpunt**

- Voor gebruik met 1 punt
- Zonder staaf geleverd
- Geleverd met één sluiplaat YB1.07072.20.0

## code

YB1.59301.10.0\*

-

Zwart

**CISA** *Prestige*


CE


**Basiskarton 2 sluitpunten**

- Voor gebruik met 2 punten
- Zonder staaf geleverd

## code

YB1.59316.10.0\*

-

Zwart

**CISA** *Prestige*


CE





### Staf

**CISA** *Prestige*



CE



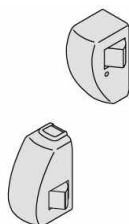
code

YB1.07007.13.0	900	Rood
YB1.07007.13.0.43*	900	Groen
YB1.07007.13.0.44*	900	Zwart
YB1.07007.13.0.45	900	Wit
YB1.07007.13.0.97	900	Grijs
YB1.07007.14.0	1200	Rood
YB1.07007.14.0.43	1200	Groen
YB1.07007.14.0.44	1200	Zwart
YB1.07007.14.0.45	1200	Wit
YB1.07007.14.0.97	1200	Grijs
YB1.07007.15.0	1500	Rood
YB1.07007.15.0.43*	1500	Groen
YB1.07007.15.0.44*	1500	Zwart
YB1.07007.15.0.45*	1500	Wit
YB1.07007.15.0.97	1500	Grijs
YB1.07007.60.0	900	RVS
YB1.07007.61.0	1200	RVS
YB1.07007.62.0	1500	RVS



### Zijdelingse sluiting

**CISA** *Prestige*



- Geleverd met 2 sluiplaten YB1.07072.20.0

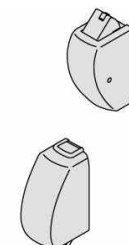
code

YB1.07063.20.0	-	Zwart
----------------	---	-------



### Onder en bovensluiting

**CISA** *Prestige*



- Geleverd met één sluiplaat YB1.07072.20.0 en één sluiplaat YB1.07072.28.0

code

YB1.07063.30.0	-	Zwart
----------------	---	-------

**Sluiting voor doorslaande deur**

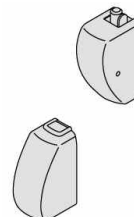

- Geleverd met één sluiplaat YB1.07072.25.0 en één sluiplaat YB1.07072.26.0

## code

YB1.07063.40.0

-

Zwart

**CISA** *Prestige*

**Vertikale stangen**

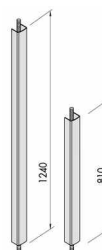

- Hoogte : 2500mm maximum

## code

YB1.07081.06.0

-

Zwart

**CISA** *Prestige*

**Verlengstuk voor verticale stang**


- Hoogte : 3300mm maximum
- Met YB1.07081.15.0

## code

YB1.07064.60.0

-

Zwart

**CISA** *Prestige*




## Microswitch

**CISA** *Prestige*

code

YB1.06195.07.0      PRESTIGE opbouw &amp; inbouw



CE

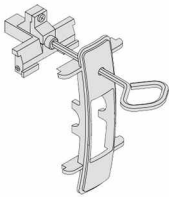


## Blokage : hold open device

**CISA** *Prestige*

code

YB1.07065.52.0      PRESTIGE opbouw



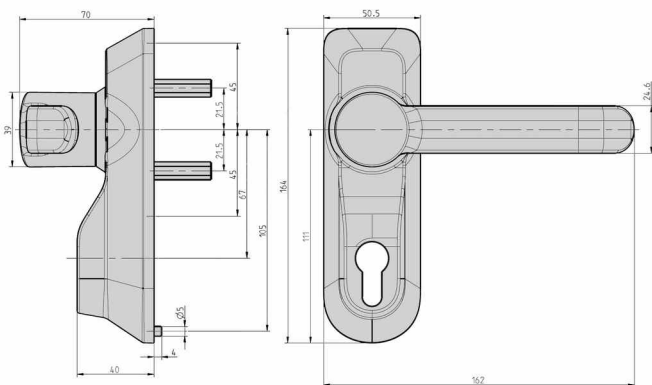
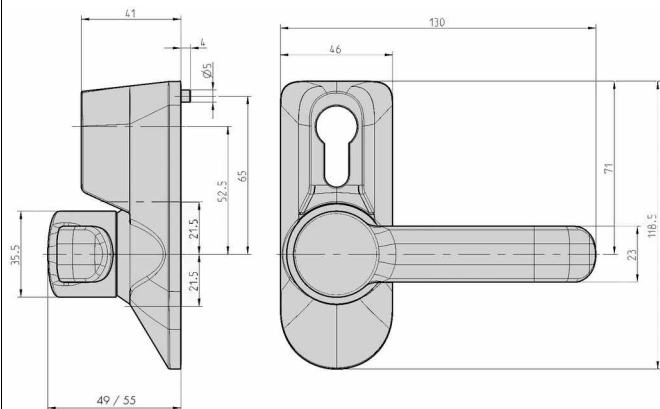
CE



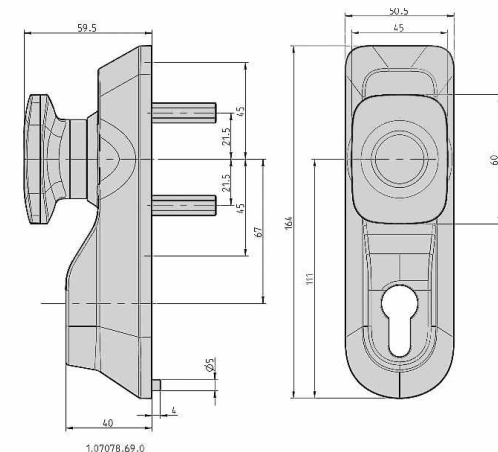
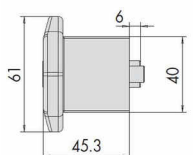
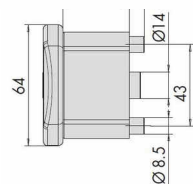
### TECHNISCHE KENMERKEN

#### BUITENMODULES :

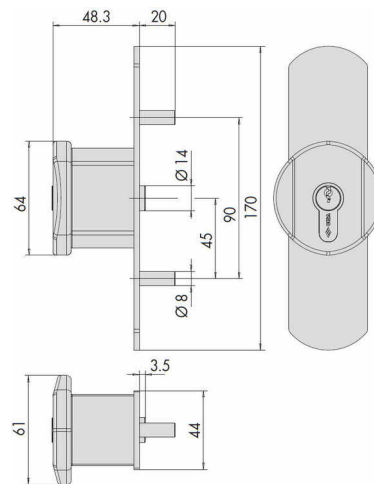
- De CISA buitenmodules voor paniekbeslag zijn ergonomisch van ontwerp en combineerbaar met alle opbouw modellen FAST en PRESTIGE
- Zeer eenvoudig omkeerbaar.
- Optie "sleutel enkel uittrekbaar in gesloten toestand" is standard.
- Ze zijn leverbaar in verschillende uitvoeringen RVS LOOK inbegrepen



1.07078.68.0



1.07078.69.0





### Mini kruk met cilinder PZ



- Geleverd met 1/2 cilinder 30/10 verwisselbaar met eender welke 1/2 cilinder PZ 30/10
- Compatibel met 1.590xx, 1.598xx (voor SB-LOCK 1.06198.71.0 toevoegen), 1.5931x & 1.59361.
- Voor deurdiktes tot 80 mm standaard en tot 130 mm met toebehoren 1.06316.04.0.

#### code

YB1.07078.36.0	Dikte 49 mm	Zwart
YB1.07078.36.0.97*	Dikte 49 mm	Grijs
YB1.07078.36.0.45*	Dikte 49 mm	Wit
YB1.07078.38.0	Dikte 55 mm	Zwart
YB1.07078.38.0.97*	Dikte 55 mm	Grijs
YB1.07078.38.0.45*	Dikte 55 mm	Wit



### Kruk met cilinder PZ



- Geleverd met 1/2 cilinder 30/10 verwisselbaar met eender welke 1/2 cilinder PZ 30/10
- Compatibel met 1.590xx, 1.598xx (voor SB-LOCK 1.06198.71.0 toevoegen), 1.5931x & 1.59361.
- Voor deurdiktes tot 100 mm standaard en tot 130 mm met toebehoren 1.06316.04.0.

#### code

YB1.07078.68.0	-	Zwart
YB1.07078.68.0.97		Grijs
YB1.07078.68.0.45		Wit
YB1.07078.68.0.C2		PVD RVS look



### Mobiele Knop + cilinder PZ



- Geleverd met 1/2 cilinder 30/10 verwisselbaar met eender welke 1/2 cilinder PZ 30/10
- Compatibel met 1.590xx, 1.598xx (voor SB-LOCK YB1.06198.71.0 toevoegen), 1.5931x & 1.59361.
- Voor deurdiktes tot 100 mm standaard en tot 130 mm met toebehoren 1.06316.04.0.

#### code

YB1.07078.69.0	-	Zwart
YB1.07078.69.0.97		Grijs
YB1.07078.69.0.45		Wit
YB1.07078.69.0.C2		PVD RVS look

**Vaste knop + PZ cilinder - FAST**

- Geleverd met 1/2 cilinder 30/10 verwisselbaar met eender welke 1/2 cilinder PZ 30/10
- Compatibel met 1.59001, YB1.59051 & 1.59801 (FAST)
- Sterk afgeraden voor garnituren > 1 punt.
- Voor deurdiktes tot 80 mm standaard en tot 130 mm met toebehoren 1.06316.04.0.

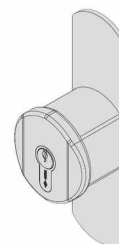


## code

YB1.07078.35.0	-	Zwart
YB1.07078.35.0.97		Grijs
YB1.07078.35.0.45*		Wit
YB1.07078.35.0.C2*		PVD RVS look

**Vaste knop + PZ cilinder - PRESTIGE**

- Geleverd met 1/2 cilinder 30/10 verwisselbaar met eender welke 1/2 cilinder PZ 30/10
- Compatibel met 1.59301.10.0\* & 1.59351.10.0 (PRESTIGE)
- Sterk afgeraden voor garnituren > 1 punt.
- Voor deurdiktes tot 80 mm standaard en tot 130 mm met toebehoren 1.06316.04.0.



## code

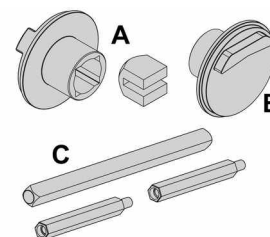
YB1.07078.65.0	-	Zwart
YB1.07078.65.0.C2*	-	PVD RVS look

**Benodigheden**

- 1.06316.03.FS : alleen voor oude buitenmodules 1.07077.48

## code

YB1.06198.70.0	A = Koppelingsstuk voor 8 mm stift & staartcilinders
YB1.06198.71.0	B = Koppelingsstuk voor SB-LOCK
YB1.06198.61.0	10 schroeven (wisselstuk)
YB1.06316.03.FS	C = Kit voor dikte < 100 mm (oude versie)
YB1.06316.04.0	C = Kit voor dikte van 100 tot 130 mm
YB1.06316.0X.0+	C + A = Bevestigingskit dikte < 100 mm
YB1.07083.54.0.FS	Stift : 7x7x10 mm + 8x8x90 mm



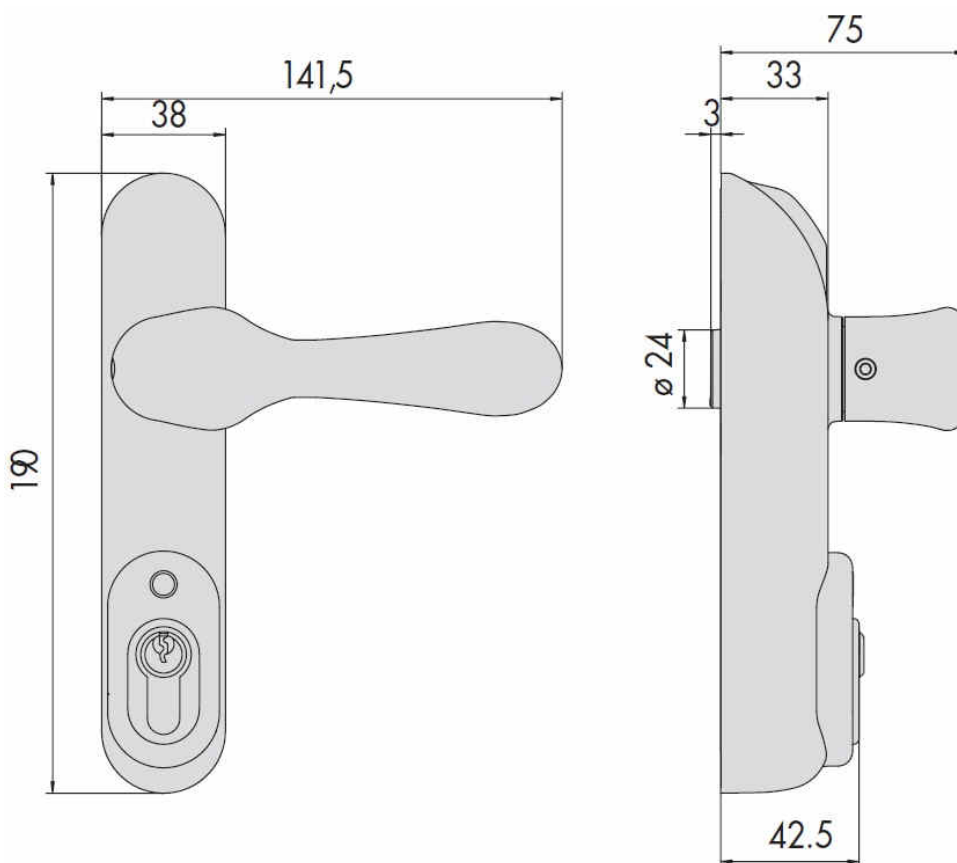
**TECHNISCHE KENMERKEN**

**BUITENMODULES MET ELEKTRISCHE CONTROLE :**

- Elektrische controle op kruk 12-24V AC of DC 15VA
- Kruk gekoppeld door elektrische voeding
- LED aanduiding bij opening.
- FAIL SECURE : bij gesloten stroom, is de kruk uitgeschakeld
- Plaatsing als een mechanische buitenmodule YB1.07077.48
- Geleverd met booster.
- Bij buitenplaatsing : a.u.b. niet direct zonder regenbescherming plaatsen.
- Optie :
  - YB1.07022.20.0 : tijdschakelaar
  - YB1.07126.01/2.0 : signalering



**AFMETINGEN**





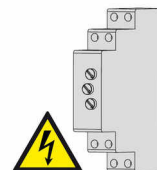
**Modules met elektrische controle**

- 12-24V AC of DC 15VA
- FAIL SECURE

code		Afwerking
YB1.07074.80.0	-	Zwart
YB1.07074.80.0.97*		Grijs


**Tijdschakelaar en signalering**

code		
YB1.07022.20.0	-	Tijdschakelaar
YB1.07126.01.0*		RODE signalerings-LED
YB1.07126.02.0*		GROEN signalerings-LED



**TECHNISCHE KENMERKEN**

**ELECTRISCHESLUITPLAAT -OPBOUW :**

- Combineerbaar met alle modellen FAST PUSH, FAST TOUCH en PRESTIGE.
- Kast in verzinkt metaal.
- Kap in gegoten ALU, zwart gelakt.
- Standaard geleverd met 7 spacers van 2mm, bevestigingsschroeven en montage instructies.
- Weerstand : 7000 N

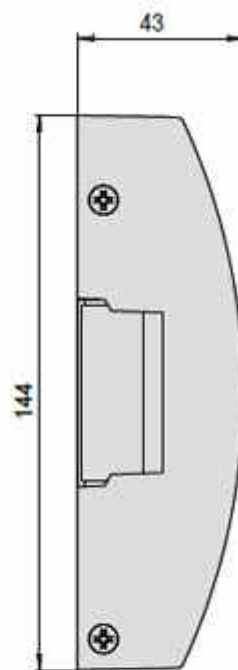
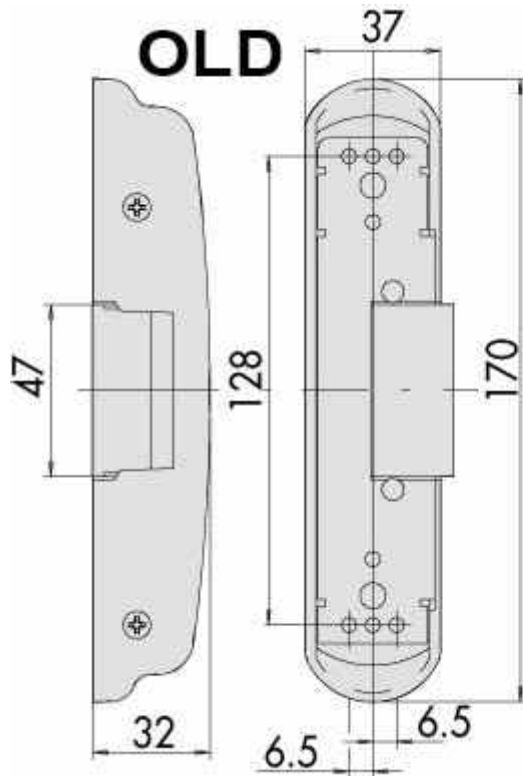
**OLD**



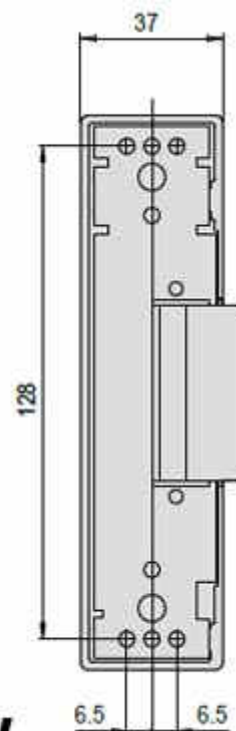
**FAST**



**AFMETINGEN**



**NEW**



## Elektrische sluitplaat

## code

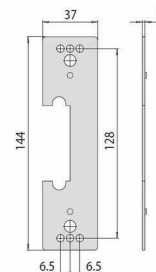
YB1.07083.05.0	12 V ac CE - FAST DESIGN enkel open tijdens impuls	Zwart
YB1.07083.06.0	12 V dc CE - FAST DESIGN enkel open tijdens impuls	Zwart
YB1.07083.06.0.97	12 V dc CE - FAST DESIGN enkel open tijdens impuls	Grijs
YB1.07083.07.0	24 V dc CE - FAST DESIGN enkel open tijdens impuls	Zwart
YB1.07083.25.0.FS	12 V ac CE opening door impuls	Zwart
YB1.07083.90.0	12 V ac CE - FAST DESIGN opening door impuls	Zwart
YB1.07083.35.0.FS	12 V dc CE ruststroom principe	Zwart
YB1.07083.35.0.97.FS	12 V dc CE ruststroom principe	Grijs
YB1.07083.40.0	12 V dc CE - FAST DESIGN ruststroom principe	Zwart
YB1.07083.40.0.97	12 V dc CE - FAST DESIGN ruststroom principe	Grijs
YB1.07083.41.0	24 V dc CE - FAST DESIGN ruststroom principe	Zwart
YB1.07083.41.0.97*	24 V dc CE - FAST DESIGN ruststroom principe	Grijs

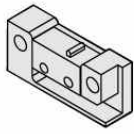


## Tegenplaat voor elektrische sluitplaat

## code

YB1.07089.12.0	144 x 37 x 2 - PVC Zwart FAST DESIGN
----------------	--------------------------------------

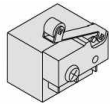




- Microswitch voor serie FAST TOUCH & FAST PUSH

### code

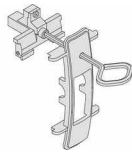
<b>YB1.06195.05.0.</b>	FAST TOUCH opbouw & Inbouw
<b>YB1.06195.06.0</b>	FAST PUSH opbouw
<b>YB1.06195.10.0</b>	voor buiten modules YB1.07078.68 & 69
<b>YB1.06195.00.0.FS</b>	voor buiten modules YB1.07077.46 & 48



- Microswitch voor serie PRESTIGE en PRESTIGE INOX

### code

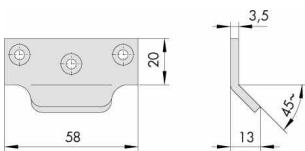
<b>YB1.06195.07.0</b>	PRESTIGE opbouw & inbouw
-----------------------	--------------------------



- Blokkage voor serie PRESTIGE en PRESTIGE INOX

### code

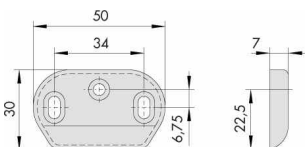
<b>YB1.07065.52.0</b>	PRESTIGE opbouw
-----------------------	-----------------



- Sluitplaat boven of zijdelings
- Inclusief spacers

### code

<b>YB1.07072.11.0</b>	-	Zwart
<b>YB1.07072.11.0.97</b>	-	Grijs



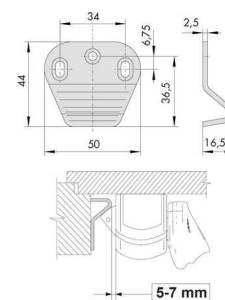
- Sluitplaat voor schoot
- Inclusief spacers
- Voor deuren met driep kozijn
- Voor YB1.07063.20.0 YB1.07063.30.0 YB1.07063.35.1 YB1.07063.35.2 YB1.07063.51.0 YB1.07063.61.0 YB1.07063.66.1 YB1.07063.66.2 YB1.59011 YB1.59016 YB1.59311 YB1.59316 YB1.59801 YB1.59811

### code

<b>YB1.07072.20.0</b>	-	Zwart
<b>YB1.07072.20.0.97</b>	-	Grijs

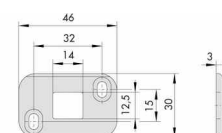
- Zij- of bovensluitplaat voor deur met diep kozijn.
- Inclusief spacers
- Voor YB1.07063.20.0 YB1.07063.30.0 YB1.07063.35.1 YB1.07063.35.2 YB1.07063.51.0  
YB1.07063.61.0 YB1.07063.66.1 YB1.07063.66.2  
YB1.59011 YB1.59016 YB1.59311 YB1.59316 YB1.59801 YB1.59811

code		
YB1.07072.21.0	-	Zwart
YB1.07072.21.0.97		Grijs



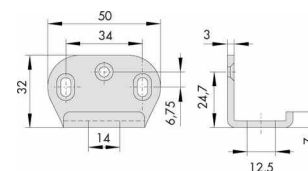
- Vloerplaat
- Inclusief spacers
- Voor sluiting voor doorslaande deur
- Voor YB1.07063.40.0 YB1.07063.71.0

code		
YB1.07072.25.0	-	Zwart



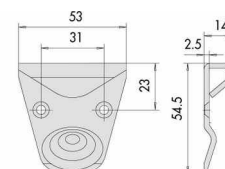
- Sluitplaat boven
- Inclusief spacers
- Voor sluiting voor doorslaande deur
- Voor YB1.07063.40.0 YB1.07063.71.0

code		
YB1.07072.26.0	-	Zwart



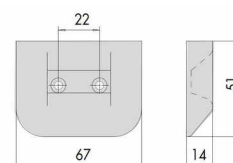
- Sluitplaat met spacers
- Voor YB1.07063.30.0 YB1.07063.61.0

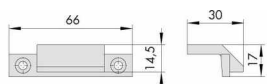
code		
YB1.07072.27.0	-	Zwart
YB1.07072.27.0.97		Grijs



- Vloersluitplaat met spacers
- Voor YB1.07063.30.0 YB1.07063.61.0

code		
YB1.07072.28.0	-	Zwart
YB1.07072.28.0.97		Grijs

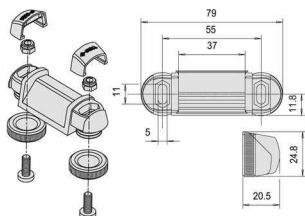




- Sluitplaat boven of zijdelings
- Voor PVC profiel
- Niet geschikt voor branddeuren

### code

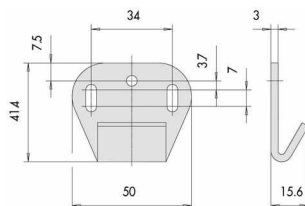
<b>YB1.07072.30.0</b>	-	Zwart PVC
-----------------------	---	-----------



- Regelbare sluitplaat van -8 tot +4mm
- Voor ALU profiel
- Niet geschikt voor branddeuren

### code

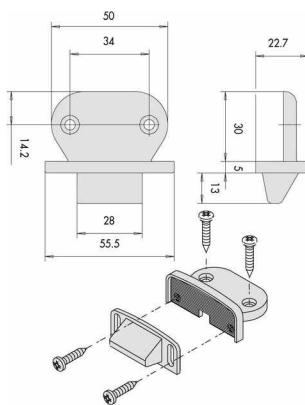
<b>YB1.07072.31.0</b>	-	Zwart
<b>YB1.07072.31.0.45</b>		Wit
<b>YB1.07072.31.0.97</b>		Grijs



- Regelbare sluitplaat

### code

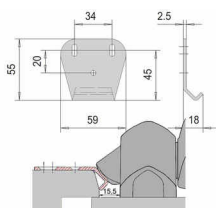
<b>YB1.07072.32.0</b>	-	Zwart
<b>YB1.07072.32.0.97</b>		Grijs



- Regelbare sluitplaat in hoogte van 14 tot 24mm
- Voor PVC of hout profiel, met opdek
- Niet geschikt voor branddeuren

### code

<b>YB1.07072.33.0</b>	-	Zwart
<b>YB1.07072.33.0.45</b>		Wit
<b>YB1.07072.33.0.97</b>		Grijs



- Sluitplaat boven of zijdelings speciaal voor PVC profielen.

### code

<b>YB1.07072.34.0</b>	-	Zwart
<b>YB1.07072.34.0.97</b>		Grijs



### TECHNISCHE KENMERKEN

#### Gebruik :

Autonoom alarm dat onder de paniekgreep (EN 179) of onder de paniekstang (EN1125) moet worden geplaatst om met een hoorbaar alarm het frauduleuze gebruik van de nooduitgang te waarschuwen.

#### Omschrijving en werking:

Behuizing bestaande uit een afdekking van glasvezelversterkt kunststof dat lichtbestendig en krasbestendig is de massa gekleurd in groen (RAL 6029) en een robuuste ondersteuning in nikkel gesatineerd zamak.

Autonoom gevoed door 3 AA 1,5 V-batterijen (meegeleverd), met een indicator voor "zwakke batterijen".

In het geval van een alarm klinkt een krachtige sirene. Alarmvolume min. 98 dB op een afstand van één meter. Het toestel is spatwaterdicht (IP67) en heeft een gepatenteerd anti-sabotage-apparaat. In geval van een poging om te openen, zonder volledige opening, wordt een pre-alarm geactiveerd (gepatenteerd systeem). Als het deksel volledig wordt geopend, klinkt het alarm continu en kan het alleen worden gestopt met de sleutel. De cilinder (niet inbegrepen) is een PZ 30/10 halve cilinder. Raadpleeg ons bij gebruik met een elektronische cilinder.

Installatie en opstarten zijn eenvoudig. Montageinstructies zijn verstrekt. Geen sjabloon vereist. Er is een reël montageplaten beschikbaar, afhankelijk van het gebruik (opties).

#### Naleving van normen :

Getest volgens de normen EN1125 en EN179.



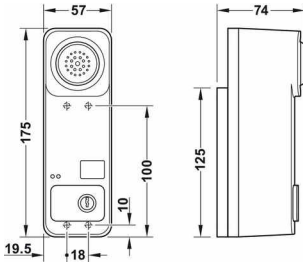
### Paniekdeur alarm DENI EXIT




- Zeer eenvoudig te plaatsen
- Kies de juiste montagebeugel (optie)
- Autonoom op batterijen (3 x AA 1,5 V) meegeleverd
- PZ 30/10 halve cilinder niet geleverd

#### code

YBDE.2.3100100 175 x 57 x 74 mm - RAL 6029



### DENI EXIT montagebeugels



- Maakt montage onder een handvat of onder een klassieke paniekstang mogelijk, bijvoorbeeld FAST PUSH of PRESTIGE
- In geborsteld roestvrij staal met een dikte van 5 mm
- Geleverd met schroeven voor het bevestigen van het toestel aan de beugel
- Extra platen om de bevestigingsschroeven te verbergen (op aanvraag)

#### code

YBDE.2.3200183 A - 165 x 160 x 5 mm (kort) - Omkeerbaar

YBDE.2.3200283 B - 210 x 160 x 5 mm (lang) - Omkeerbaar

YBDE.2.3201183 C - 210 x 160 x 5 mm - Links

YBDE.2.3201283 D - 210 x 160 x 5 mm - Rechts



Fire door locks and  
panic exit devices

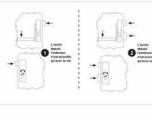



De in deze catalogoog opgenomen gegevens en prijzen zijn louter indicatief en kunnen, zonder voorafgaandelijk bericht, steeds worden gewijzigd.

### Tabel met funcies

K-7



FUNCTIONS	CONTRÔLES	OPERATIONS
<b>A</b> ACCÈS SEUVEIL À L'EXTÉRIEUR SÉCURITÉMENT AVEC CLÉS  Pour les portes en ébène, bois, aluminium, acier, verre et autres matériaux, pour une utilisation à l'extérieur et à l'intérieur.	<b>CÔTÉ INTÉRIEUR</b> Opération en panique Clé Normal à l'extérieur  <b>CÔTÉ EXTÉRIEUR</b> Clé Normal à l'extérieur Clé Normal à l'intérieur Clé Normal à l'extérieur	
<b>B</b> ACCÈS SEUVEIL À L'INTÉRIEUR	<b>CÔTÉ INTÉRIEUR</b> Opération en panique Clé Normal à l'intérieur	

### Selectietabel

K-8



	MITO	PANIC	HEAVY DUTY PANIC	SICUR PANIC	SICUR EXIT
<b>FUNCTIONS AVANT-PANIQUE</b>					
FUNCTION "A"	X	X	X	X	X
FUNCTION "B"	X		DD	X	X
FUNCTION "C"	X		X	DD	X
FUNCTION "D"		X		DD	X
Remarque: la fonction "A" est souvent associée avec fonction "B" (autres alternatives).					
<b>MATÉRIEL DE LA POINTE</b>					
ACIER	X	X	X	X	X
ALU				X	X
PANIC		X	X		X
WOOD					

### MITO PANIC: PZ 72 mm voor staal of hout

K-9



### PANIC: PZ 85 mm voor hout

K-13



### HEAVY DUTY PANIC: PZ 85 mm voor hout

K-15



### Panieksloten DIN 72 PZ

K-17



### SICUR PANIC: PZ 92 mm voor staal of aluminium

K-19





K-22

SIKUR EXIT: PZ 92 mm voor staal of aluminium



K-27

Multitop EXIT

MULTITOP  
GEXIT



K-35

Paniekbeslag : FAST PUSH



K-38

Paniekbeslag : FAST TOUCH



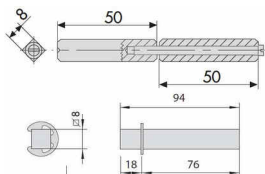
K-41

Paniekbeslag : PRESTIGE



K-43

Benodigdheden



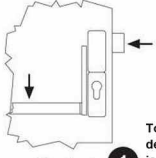
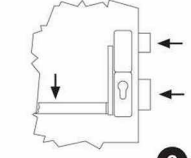
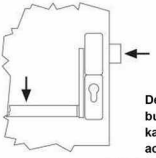
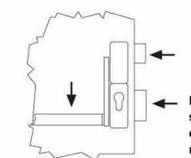
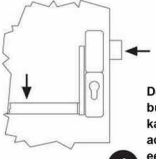
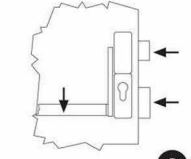
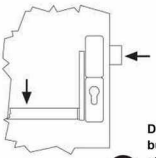
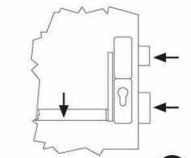
K-47

Modules met elektische controle



YB1.06106.25.0.20	K-16	YB1.07007.15.0.97	K-37,	YB1.1P410.40.00.AS*	K-32
YB1.06120.00.0	K-34		K-42	YB1.1P430.35.00.AS*	K-32
YB1.06141.80.0*	K-21,	YB1.07007.60.0	K-37,	YB1.1P430.40.00.AS*	K-32
	K-45		K-42	YB1.43110.65.0	K-10
YB1.06142.85.0	K-12,	YB1.07007.61.0	K-37,	YB1.43114.65.0	K-11
	K-21,		K-42	YB1.43115.65.0	K-11
	K-26,	YB1.07007.62.0	K-37,	YB1.43120.65.0	K-10
	K-45		K-42	YB1.43130.65.0	K-11
YB1.06195.01.0.FS	K-46	YB1.07022.20.0	K-48	YB1.43190.65.0	K-11
YB1.06195.05.0	K-46	YB1.07030.40.0	K-33	YB1.43225.30.0.FS	K-24
YB1.06195.07.0.	K-46	YB1.07030.41.0	K-33	YB1.43225.35.0.FS	K-24
YB1.06195.09.0	K-46	YB1.07030.42.0	K-33	YB1.43225.40.0.FS	K-24
YB1.06196.43.0*	K-39	YB1.07070.56.0.B1	K-44	YB1.43225.45.0.FS	K-24
YB1.06196.43.0.41*	K-39	YB1.07070.66.0.B1	K-44	YB1.43235.30.0.FS	K-24
YB1.06196.43.0.42*	K-39	YB1.07070.80.0	K-44	YB1.43235.35.0.FS	K-24
YB1.06196.43.0.43	K-39	YB1.07073.20.0*	K-43	YB1.43235.40.0.FS	K-24
YB1.06196.43.0.45*	K-39	YB1.07073.21.0	K-43	YB1.43235.45.0.FS	K-24
YB1.06196.43.0.62*	K-39	YB1.07074.70.0	K-48	YB1.43236.35.0.FS	K-25
YB1.06196.43.0.64*	K-39	YB1.07074.71.0	K-48	YB1.43236.45.0.FS	K-25
YB1.06196.43.0.97*	K-39	YB1.07076.11.0.FS	K-43	YB1.43295.30.0.FS	K-26
YB1.06196.43.0.A1*	K-39	YB1.07076.13.0.FS	K-43	YB1.43295.40.0	K-26
YB1.06196.43.0.B9*	K-39	YB1.07076.15.0.FS	K-43	YB1.43295.60.0	K-26
YB1.06196.43.0.C2*	K-39	YB1.07076.21.0	K-43	YB1.43620.25.0	K-20
YB1.06291.20.0	K-26,	YB1.07076.23.0	K-43	YB1.43620.30.0.FS	K-20
	K-45	YB1.07076.24.0	K-43	YB1.43620.35.0*	K-20
YB1.06461.07.0	K-43	YB1.07076.25.0	K-43	YB1.43620.40.0*	K-20
YB1.06461.12.0	K-43	YB1.07076.26.0	K-43	YB1.43620.45.0*	K-20
YB1.06461.35.0	K-34,	YB1.07076.70.0	K-36	YB1.43630.25.0*	K-20
	K-43	YB1.07076.70.0.C2*	K-36	YB1.43630.30.0*	K-20
YB1.06461.39.0	K-34,	YB1.07076.71.0	K-36	YB1.43630.35.0*	K-20
	K-43	YB1.07076.71.0.C2*	K-36	YB1.43630.40.0*	K-20
YB1.06461.45.0	K-34	YB1.07083.51.0	K-44	YB1.43630.45.0*	K-20
YB1.06463.33.0.FS	K-43	YB1.07083.52.0	K-44	YB1.43690.40.0.FS	K-21
YB1.06463.82.0*	K-34	YB1.07083.53.0	K-44	YB1.43725.30.0.FS	K-25
YB1.06463.83.0	K-34,	YB1.07083.70.0	K-44	YB1.43725.35.0	K-25
	K-43	YB1.07085.75.0	K-44	YB1.43725.40.0.FS	K-25
YB1.06465.23.0.FS	K-43	YB1.07085.77.0	K-44	YB1.43725.45.0.FS	K-25
YB1.06465.72.0*	K-34	YB1.07088.03.0	K-11,	YB1.43735.30.0.FS	K-26
YB1.06465.73.0	K-34,		K-21,	YB1.43735.35.0	K-26
	K-43		K-26,	YB1.43735.40.0	K-26
YB1.06515.00.0	K-33		K-45	YB1.43735.45.0.FS	K-26
YB1.06515.15.0*	K-33	YB1.07088.03.0.00DZ	K-26,	YB1.43825.30.0.FS	K-25
YB1.06515.20.0	K-33		K-45	YB1.43825.40.0.FS	K-25
YB1.06515.21.0	K-33	YB1.07089.50.0	K-11,	YB1.43825.45.0*	K-25
YB1.07007.13.0	K-37,		K-21,	YB1.43835.30.0.FS	K-26
	K-42		K-26,	YB1.43835.35.0.FS	K-26
YB1.07007.13.0.43*	K-37,	YB1.07089.52.0	K-45	YB1.43835.40.0.FS	K-26
	K-42	YB1.07090.50.0	K-11	YB1.43835.45.0.FS	K-26
YB1.07007.13.0.44*	K-37,	YB1.07091.50.0	K-11	YB1.43835.45.0.FS	K-26
	K-42	YB1.07126.01.0	K-33	YB1.43835.45.0.FS	K-26
YB1.07007.13.0.45	K-37,	YB1.07126.01.0*	K-48	YB1.4P010.35.00.AS	K-31
	K-42	YB1.07126.02.0	K-33	YB1.4P010.40.00.AS	K-31
YB1.07007.13.0.97	K-37,	YB1.07126.02.0*	K-48	YB1.4P010.45.00.AS*	K-31
	K-42	YB1.07176.61.0	K-40	YB1.4P030.35.00.AS	K-31
YB1.07007.14.0	K-37,	YB1.07176.61.0.97	K-40	YB1.4P030.40.00.AS	K-31
	K-42	YB1.07176.61.0.C2*	K-40	YB1.4P030.45.00.AS*	K-31
YB1.07007.14.0.43	K-37,	YB1.07176.62.0	K-40	YB1.4P110.35.00.AS	K-31
	K-42	YB1.07176.62.0.97	K-40	YB1.4P110.40.00.AS	K-31
YB1.07007.14.0.44	K-37,	YB1.07176.62.0.C2*	K-40	YB1.4P110.45.00.AS*	K-31
	K-42	YB1.07176.63.0	K-40	YB1.4P130.35.00.AS	K-31
YB1.07007.14.0.45	K-37,	YB1.07176.63.0.97	K-40	YB1.4P130.40.00.AS	K-31
	K-42	YB1.07176.63.0.C2*	K-40	YB1.4P130.45.00.AS*	K-31
YB1.07007.14.0.97	K-37,	YB1.07176.66.0	K-40	YB1.4P210.35.00.AS*	K-31
	K-42	YB1.07176.66.0.97	K-40	YB1.4P210.40.00.AS*	K-31
YB1.07007.15.0	K-37,	YB1.07176.66.0.C2*	K-40	YB1.4P210.45.00.AS*	K-31
	K-42	YB1.07206.01.0	K-44	YB1.4P230.35.00.AS*	K-31
YB1.07007.15.0.43*	K-37,	YB1.13110.65.0*	K-10	YB1.4P230.40.00.AS*	K-31
	K-42	YB1.1P310.35.00.AS*	K-32	YB1.4P230.45.00.AS*	K-31
YB1.07007.15.0.44*	K-37,	YB1.1P310.40.00.AS*	K-32	YB1.4P310.35.00.AS	K-30
	K-42	YB1.1P330.35.00.AS*	K-32	YB1.4P310.40.00.AS	K-30
YB1.07007.15.0.45*	K-37,	YB1.1P330.40.00.AS*	K-32	YB1.4P310.45.00.AS	K-30
	K-42	YB1.1P410.35.00.AS*	K-32	YB1.4P330.35.00.AS	K-30

YB1.4P330.40.00.AS	K-30
YB1.4P330.45.00.AS	K-30
YB1.52830.45.0.18.FS	K-14
YB1.52830.50.0.18.FS	K-14
YB1.52830.50.0.18AF	K-14
YB1.52830.60.0.18AF	K-14
YB1.52830.70.0.18.FS	K-14
YB1.52830.70.0.18AF	K-14
YB1.52840.60.0*	K-16
YB1.52840.60.0.20*	K-16
YB1.52860.60.0	K-16
YB1.52860.60.0.20	K-16
YB1.52860.70.0*	K-16
YB1.52860.70.0.20	K-16
YB1.52860.80.0.20*	K-16
YB1.52860.90.0.20*	K-16
YB1.52862.60.0.20*	K-16
YB1.52864.60.0.20	K-16
YB1.59321.10.0.FR	K-42
YB1.59371.10.0*	K-42
YB1.59371.10.0.FR	K-42
YB1.59607.10.0.97.FR	K-36
YB1.59607.10.0.C2.FR	K-36
YB1.59607.10.0.FR	K-36
YB1.59617.00.0.97.FR	K-36
YB1.59617.00.0.FR	K-36
YB1.59617.12.0.97.FR	K-36
YB1.59617.12.0.FR	K-36
YB1.59711.00.0.97.FR	K-39
YB1.59711.00.0.C2.FR	K-39
YB1.59711.00.0.FR	K-39
YB1.59711.01.0.97.FR	K-39
YB1.59711.01.0.FR	K-39
YB1.59711.10.0.97.FR	K-39
YB1.59711.10.0.C2.FR*	K-39
YB1.59711.10.0.FR	K-39
YB1.59711.11.0.97.FR	K-39
YB1.59711.11.0.FR*	K-39
YB1.E0000.00.0	K-33
YBBM.1013PZD55DINL	K-18
YBBM.1013PZD55DINR	K-18
YBBM.1013PZD65DINL	K-18
YBBM.1013PZD65DINR	K-18
YBBM.1013PZWE55DINL	K-18
YBBM.1013PZWE55DINR	K-18
YBBM.1013PZWE65DINL	K-18
YBBM.1013PZWE65DINR	K-18
YBDX-140-9/8	K-45
YBDX-150-9/8	K-45

FUNCTIES	BEDIENING	HANDELINGEN
<p><b>A</b></p> <p><b>TOEGANG LANGS BUITEN ENKEL MET EEN SLEUTEL</b></p> <p>Voor deuren die enkel moeten worden geopend van buitenaf door bevoegde personen met een sleutel</p>	<p><b>BINNENZIJDE</b></p> <ul style="list-style-type: none"> <li>- Opening door antipaniek functie.</li> <li>- Sleutel sluit de nachtschoot.</li> </ul> <p><b>BUITENZIJDE</b></p> <ul style="list-style-type: none"> <li>- Sleutel opent dag- &amp; nachtschoot</li> </ul>	 <p>1 Toegang langs de buitenzijde is enkel mogelijk met een sleutel</p>  <p>2 Toegang langs de buitenzijde is enkel mogelijk met een sleutel</p>
<p><b>B</b></p> <p><b>KRUK LANGS BUITEN GEACTIVEERD / GEDEACTIVEERD</b></p> <p>Voor buitendeuren van een gebouw, waaraan men vrije toegang moet kunnen verlenen.</p>	<p><b>BINNENZIJDE</b></p> <ul style="list-style-type: none"> <li>- Opening door antipaniek functie.</li> <li>- Sleutel sluit de nachtschoot of activeert of deactiveert de kruk langs buiten</li> </ul> <p><b>BUITENZIJDE</b></p> <ul style="list-style-type: none"> <li>- Sleutel sluit de nachtschoot of activeert of deactiveert de kruk langs buiten, voor het bedienen van de dagschoot.</li> </ul>	 <p>1 De kruk aan de buitenzijde kan men activeren door een kwarttoer naar rechts te draaien met de sleutel, en blijft actief zelf als de sleutel verwijderd wordt.</p>  <p>2 Bij het terug sluiten van de deur met de nachtschieter, wordt de kruk gedeactiveerd en blijft zo zelfs na het openen via de paniekfunctie</p>
<p><b>C</b></p> <p><b>KRUK AAN DE BUITENZIJDE AUTOMATISCH GEDEACTIVEERD</b></p> <p>Voor buitendeuren van een gebouw, waar vrije toegang moet worden verleend, door of in het bijzijn van een bevoegd persoon met behulp van een sleutel</p>	<p><b>BINNENZIJDE</b></p> <ul style="list-style-type: none"> <li>- Opening door antipaniek functie.</li> <li>- Sleutel sluit de nachtschoot.</li> </ul> <p><b>BUITENZIJDE</b></p> <ul style="list-style-type: none"> <li>- Sleutel bedient de schoten en activeert de kruk</li> </ul>	 <p>1 De kruk aan de buitenzijde kan men activeren door een kwarttoer naar rechts te draaien met de sleutel, en blijft actief zolang als de sleutel in het slot blijft zitten</p>  <p>2 Door het verwijderen van de sleutel wordt de kruk automatisch gedeactiveerd</p>
<p><b>D</b></p> <p><b>KRUK AAN DE BUITENZIJDE STEEDS ACTIEF</b></p> <p>Voor deuren die zich bevinden in doorgangen, zoals gangen bijvoorbeeld.</p>	<p><b>BINNENZIJDE</b></p> <ul style="list-style-type: none"> <li>- Opening door antipaniek functie.</li> <li>- Sleutel sluit de nachtschoot.</li> </ul> <p><b>BUITENZIJDE</b></p> <ul style="list-style-type: none"> <li>- sleutel bedient de nachtschoot.</li> <li>- De kruk is actief en bedient de dagschieter als de nachtschieter is ingetrokken.</li> </ul>	 <p>1 De kruk aan de buitenzijde is steeds geactiveerd wanneer de nachtschoot is ingetrokken</p>  <p>2 Na het openen van de deur met de paniekfunctie blijft de toegang langs buiten steeds mogelijk met de kruk, tot men de nachtschoot heeft uitgedraaid</p>

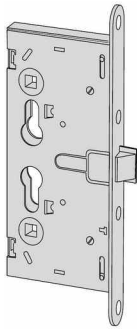
	MITO PANIC	PANIC	HEAVY DUTY PANIC	DIN 72MM	SICUR PANIC	SIKUR EXIT	MULTITOP EXIT
<b>PANIEK FUNCTIES</b>							
FUNCTIE "A"	X	X	X	X	X	X	X
FUNCTIE "B"	X		(X)		X	X	X
FUNCTIE "C"					(X)	X	
FUNCTIE "D"	X		X	X	(X)	X	
Opmerking : functie "A" is vaak gelijk aan functie "E" (DIN norm voor duitse sloten).							
<b>DEUR MATERIAAL</b>							
STAAL	X	X	X	X	X	X	X
ALU					X	X	X
PVC <sup>(1)</sup>						X	X
HOUT	X	X	X	X			
<b>SLOT DOORNMAAT</b>							
25 MM					X		
30 MM					X	X	
35 MM					X	X	X
40 MM		(X)			X	X	X
45 MM		X			X	X	X
50 MM		X					
55 MM				X			
60 MM		X	X				
65 MM	X			X			
70 MM		(X)	X				
80 MM			(X)				
90 MM			(X)				
<b>SLOT AS AFSTAND</b>							
72 MM	X			X			
85 MM		X	X				
92 MM					X	X	X
<b>VOOR BRANDEUREN</b>							
	X		X	X	X		
<b>COMPATIBELE STANGEN/BALKEN</b>							
FAST PUSH 59607		X	X		X	X	X
FAST PUSH 59617	X				X	X	X
FAST TOUCH 59711.0X	X	X	X			X	X
FAST TOUCH 59711.1X					X		
PRESTIGE PUSH		X	X		X	X	X
<b>DUBBELE-DEUR MOGELIJKHEID</b>							
	X				X	X	2024
<p>X = mogelijkheden op voorraad  (X) = mogelijkheden op speciale bestelling  (1) = PVC, enkel met U voorplaat van 24 x 5 mm of 24 x 7 mm.</p>							







### Elektrisch slot 13110 : Functies A & B

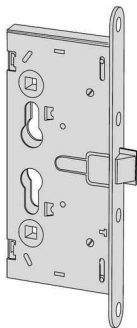


- Keerbaar
- Gedeelde kruknoot van 9 mm. Te gebruiken met een goedgekeurde gesplitste krukstift YB1.07083.5x.0 (zie rubriek benodigdheden)
- Dagschoot alleen, in verzinkt staal
- 12 dc - 800mA
- Binnenzijde:
  - Openen steeds mogelijk door het bedienen van de stift (paniekbaar of kruk) en met de sleutel
- Buitenzijde:
  - Ingang met de kruk (wanneer elektrisch geactiveerd) of cilinder
- Afgeronde sluitplaat te voorzien : YB1.07073.20 of YB1.07073.21 (zie rubriek benodigdheden)
- Compatibele paniekbeslag :
  - FAST PUSH : YB1.59617.00
  - FAST TOUCH : YB1.59711.00 & YB1.59711.01

code	D	L	E	Voorplaat
YB1.13110.65.0*	72	24	65	Verzinkt



### Slot 43110 : Functies A & B

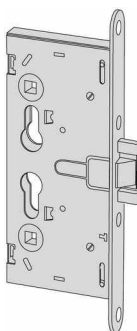


- Keerbaar
- Gedeelde kruknoot van 9 mm. Te gebruiken met een goedgekeurde gesplitste krukstift YB1.07083.5x.0 (zie rubriek benodigdheden)
- Dagschoot alleen, in verzinkt staal
- Binnenzijde:
  - Openen steeds mogelijk door het bedienen van de stift (paniekbaar of kruk) en met de sleutel
- Buitenzijde:
  - De sleutel activeert of deactiveert de kruk of opent de dagschoot
- Afgeronde sluitplaat te voorzien : YB1.07073.20 of YB1.07073.21 (zie rubriek benodigdheden)
- Compatibele paniekbeslag :
  - FAST PUSH : YB1.59617.00
  - FAST TOUCH : YB1.59711.00 & YB1.59711.01

code	D	L	E	Voorplaat
YB1.43110.65.0	72	24	65	Verzinkt



### Slot 43120 : Functie A



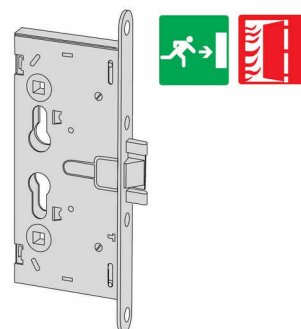
- Keerbaar
- Kruknoot van 9 mm. Te gebruiken met een volle goedgekeurde krukstift YB1.07085.7x.0 of YB1.07083.70.0 (zie rubriek benodigdheden)
- Dagschoot + 2 nachtschoten (15 mm) in verzinkt staal
- Binnenzijde:
  - Openen steeds mogelijk door het bedienen van de stift (paniekbaar of kruk) en met de sleutel
- Buitenzijde:
  - De sleutel bedient de dag en nachtschoot
- Sleutel nodig om opnieuw te vergrendelen met nachtschieter
- Afgeronde sluitplaat te voorzien : YB1.07073.20 of YB1.07073.21 (zie rubriek benodigdheden)
- Compatibele paniekbeslag :
  - FAST PUSH : YB1.59617.00
  - FAST TOUCH : YB1.59711.00 & YB1.59711.01

code	D	L	E	Voorplaat
YB1.43120.65.0	72	24	65	Verzinkt

### Slot 43130 : Functies A & D

- Keerbaar. Gedeelde kruknoot van 9 mm.  
Te gebruiken met een goedgekeurde gesplitste krukstift YB1.07083.5x.0 (zie rubriek benodigdheden)
- Dagschoot + 2 nachtschoten (15 mm) in verzinkt staal
- Binnenzijde:  
Openen steeds mogelijk door het bedienen van de stift (paniekbaar of kruk) en met de sleutel
- Buitenzijde:  
De krukstift bedient steeds de dagschoot, de sleutel bedient de dubbele nachtschoot
- Afgeronde sluitplaat te voorzien : YB1.07073.20 of YB1.07073.21 (zie rubriek benodigdheden)
- Compatibele paniekbeslag :
  - FAST PUSH : YB1.59617.00
  - FAST TOUCH : YB1.59711.00 & YB1.59711.01

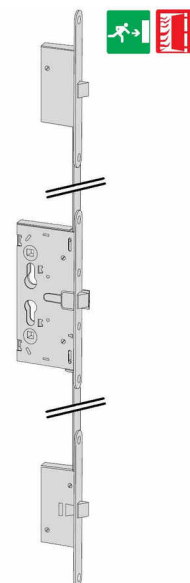
code	D	L	E	Voorplaat
YB1.43130.65.0	72	24	65	Verzinkt



### Meerpuntslot 43114 & 43115 : Functies A & B

- Keerbaar
- Gedeelde kruknoot van 9 mm.  
Te gebruiken met een goedgekeurde gesplitste krukstift YB1.07083.5x.0 (zie rubriek benodigdheden)
- 3 dagschoten alleen, in verzinkt staal
- Binnenzijde:  
Openen steeds mogelijk door het bedienen van de stift (paniekbaar of kruk) en met de sleutel
- Buitenzijde:  
De sleutel activeert of deactiveert de kruk of opent de dagschoten
- De referentie YB1.43115.65.0 bevat:
  - YB1.43114.65.0: centrale slotkast
  - YB1.07090.50.0: set van 2 bijkomende slotkasten met verzinkt stalen schoten
  - YB1.07091.50.0: set stangen
- Afgeronde sluitplaat te voorzien : YB1.07073.20 of YB1.07073.21 (zie rubriek benodigdheden)
- Compatibele paniekbeslag :
  - FAST PUSH : YB1.59617.00
  - FAST TOUCH : YB1.59711.00 & YB1.59711.01

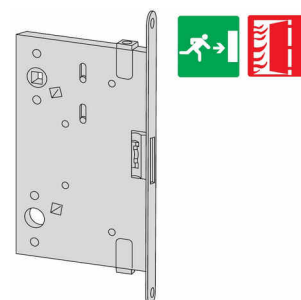
code	D	L	E		Voorplaat
YB1.43115.65.0	72	24	65	Volledige set	Verzinkt
YB1.43114.65.0	72	24	65	Centraal slotkast	Verzinkt
YB1.07090.50.0				Slotkasten boven & onder	Verzinkt
YB1.07091.50.0				2 stangen 527 mm	Verzinkt



### Tegenslot 43190

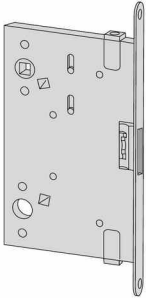
- Keerbaar. Enkel te gebruiken met sloten YB1.13110, YB1.43110, YB1.43114 en YB1.43115
- Slotkast voor tweede vleugel bij een dubbele deur
- Binnenzijde: Openen steeds mogelijk door het bedienen van de krukstift
- Buitenzijde: Geen toegang voorzien
- Compatibele paniekbeslag :
  - FAST PUSH : YB1.59607.10
  - FAST TOUCH : YB1.59711.00 & YB1.59711.01

code	L	E		
YB1.43190.65.0	24	65	Tegenslot	Verzinkt
YB1.07088.03.0			2 stangen M8/1100 mm	Verzinkt
YB1.07089.50.0			Auto blokkering tweede vleugel in staal	Verzinkt
			Boven sluitplaat inbegrepen	





## Tegenslot 43190



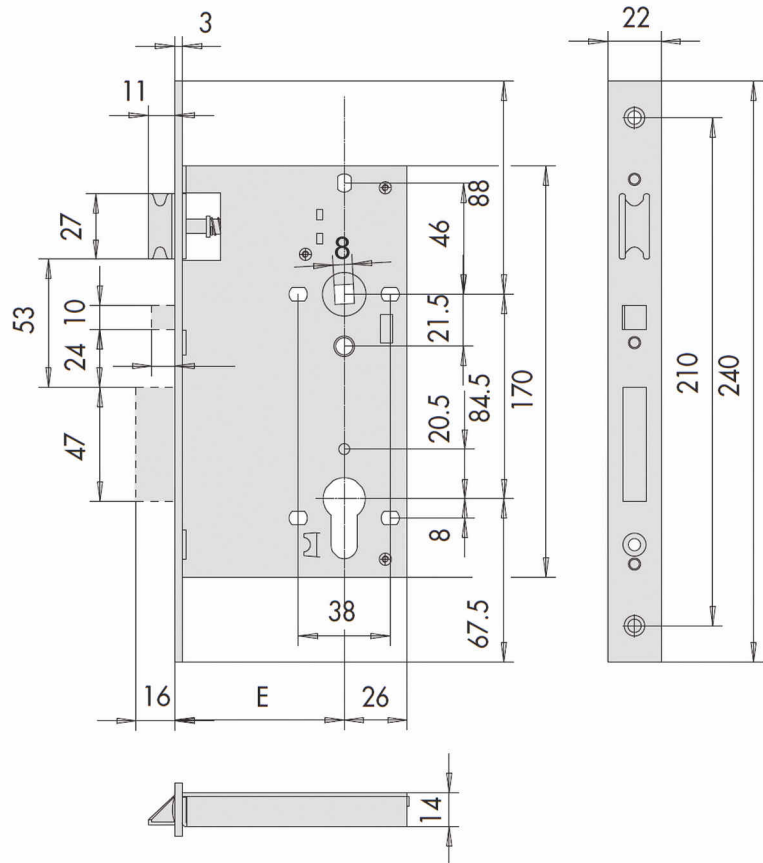

- Keerbaar. Enkel te gebruiken met sloten YB1.13110, YB1.43110, YB1.43114 en YB1.43115
- Slotkast voor tweede vleugel bij een dubbele deur
- Binnenzijde: Openen steeds mogelijk door het bedienen van de krukstift
- Buitenzijde: Geen toegang voorzien
- Compatibele paniekbeslag :
  - FAST PUSH : YB1.59607.10
  - FAST TOUCH : YB1.59711.00 & YB1.59711.01

## code

YB1.06142.85.0

Vloer sluitplaat

Zwart staal



1.52830.xx.0.18

### TECHNISCHE KENMERKEN

#### Technische eigenschappen

- Asafstand : 85 PZ.
- Entree : 45-50-60 mm.
- Zwart gelakt gesloten kist.
- Antipaniekslot voor normaal gebruik.
- Vernikkeld nachtschoot, projectie van 16mm.
- Omkeerbare vernikkelde dagschoot.
- 1.52830.XX.0.18 : dagschoot vergrendeling (antipicking)
- Messing verchroomde voorplaat.
- Kruknoot van 8 mm.


Nieuwe versie **.18AF** : zonder antipicking & alleen beschikbaar in 50 - 60 - 70 mm doorn.

#### Conform aan de normen

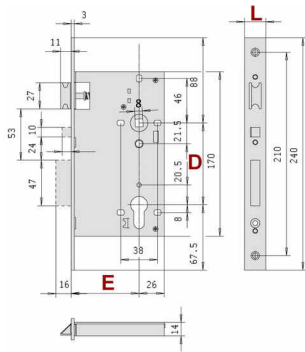
- EN1125 : 2008 & EN179 : 2008 voor nooduitgangen.



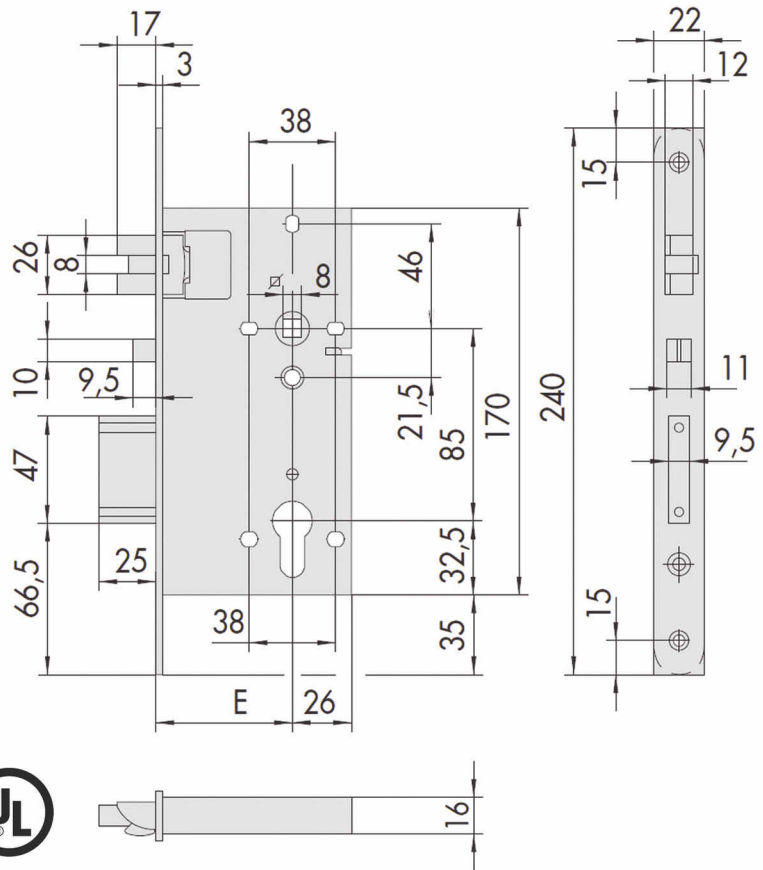

### Slot 52830 : Functie A



- "Kruk-Knop" paniekslot
- Messing vernikkeld nachtschoot 1 toerig (16mm)
- Vernikkelde keerbare dagschoot
- Dagschoot vergrendeling (antipicking), behalve versie .18AF
- Messing vernikkelde sluitplaat 1.06106.05.0 inbegrepen
- Binnenzijde:
  - Openen steeds mogelijk door het bedienen van de stift (paniekbaar of kruk) en met de sleutel
- Buitenzijde:
  - De sleutel bedient de dag en nachtschoot
- Sleutel nodig om opnieuw te vergrendelen met nachtschieter
- Compatibele paniekbeslag :
  - FAST PUSH : YB1.59607.10
  - FAST TOUCH : YB1.59711.00 & YB1.59711.01



code		D	L	E	Voorplaat
YB1.52830.45.0.18.FS	1	85	22	45	Verchroomd mat
YB1.52830.50.0.18.FS	1	85	22	50	Verchroomd mat
YB1.52830.70.0.18.FS	1	85	22	70	Verchroomd mat
YB1.52830.50.0.18AF	1	85	22	50	Verchroomd mat
YB1.52830.60.0.18AF	1	85	22	60	Verchroomd mat
YB1.52830.70.0.18AF	1	85	22	70	Verchroomd mat



1.52840.60.x.xx

1.52860.60.x.xx

1.52864.60.x.xx

### TECHNISCHE KENMERKEN

#### Technische eigenschappen

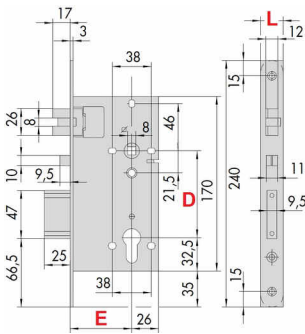
- As afstand : 85 PZ.
- Entree : 60-70 mm.
- Gesloten behuizing met gegalvaniseerd binnenwerk, grote weerstand tegen corrosie.
- Antipaniekslot voor intensief gebruik.
- Nachtschieter met grote weerstand tegen inbraak, projectie van 25mm.
- Omkeerbare fluisterdagschoot.
- Omkeerbare paniek functie.
- Afneembare voorplaat in RVS.
- Kruknoot van 8 mm.

#### Conform aan de normen

- EN1125 : 2008 & EN179 : 2008 voor nooduitgangen.
- EN12209 : 2003 voor branddeuren.
- UL LISTED R 14945 (N) met RVS voorplaat (afwerking 20).
- CE markering volgens richtlijn 89/106/CEE met RVS voorplaat (afwerking 20).



### Sloten 52840 & 52860 : Functie A

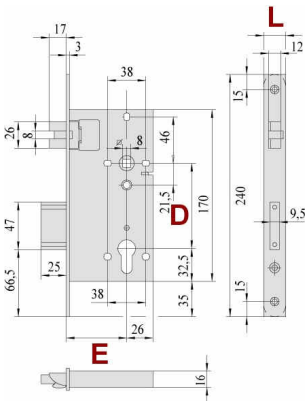


- "Kruk-Knop" paniekslot zelfvergrendeling
- Keerbare vernikkelde fluisterschoot / Dagschoot vergrendeling
- Messing vernikkelde nachtschoot 1 toerig (25mm) / Sluitplaat inbegrepen
- Automatische vergrendeling van de nachtschieter (behalve 1.52862.60.0.20\*)
- RVS uitvoering = brandbest. volgens UL / CE volgens EN 1125, EN 179 & EN 12209
- Binnenzijde : Openen steeds mogelijk door het bedienen van de stift (paniekbaar of kruk) en met de sleutel
- Buitenzijde : De sleutel bedient de dag en nachtschoot
- Compatibele paniekbeslag :
  - FAST PUSH : YB1.59607.10
  - FAST TOUCH : YB1.59711.00 & YB1.59711.01
  - PRESTIGE : YB1.59321.10 & YB1.59371.10

code		D	L	E	Voorplaat
YB1.52840.60.0*	1	85	22	60	Hoekig messing
YB1.52840.60.0.20*	1	85	22	60	Hoekig RVS
YB1.52860.60.0	1	85	22	60	Afgerond messing
YB1.52860.60.0.20	1	85	22	60	Afgerond RVS
YB1.52862.60.0.20*	1	85	22	60	Afgerond RVS
YB1.52860.70.0*	1	85	22	70	Afgerond messing
YB1.52860.70.0.20	1	85	22	70	Afgerond RVS
YB1.52860.80.0.20*	1	85	22	80	Afgerond RVS
YB1.52860.90.0.20*	1	85	22	90	Afgerond RVS
YB1.06106.25.0.20	-	-	22	-	Afgerond RVS



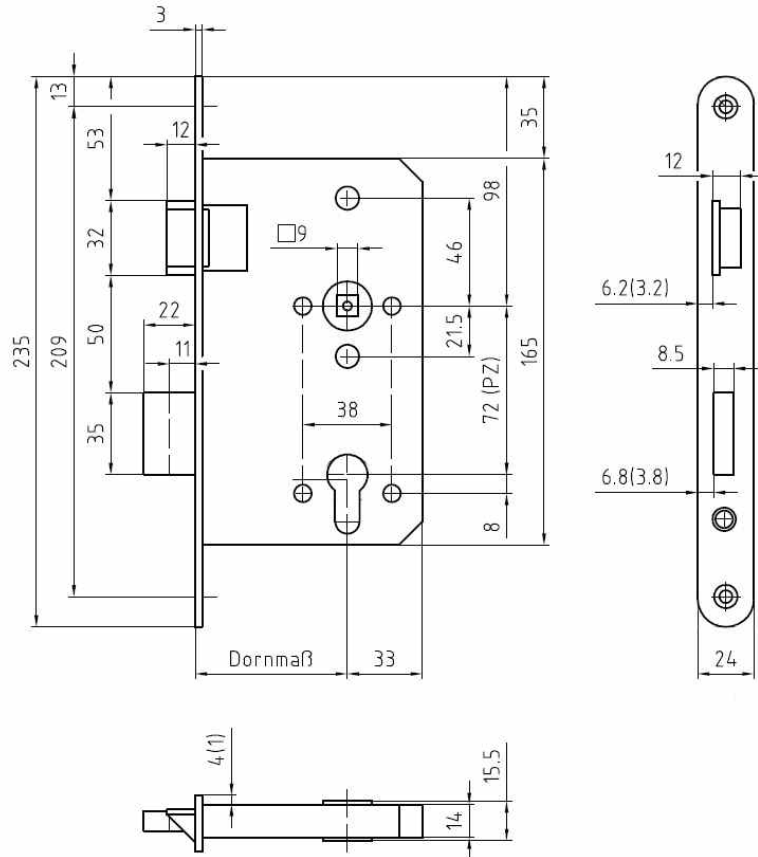

### Slot 52864 : Functie D



- Paniekslot "Kruk-Kruk"
- Keerbare vernikkelde fluisterschoot
- Messing vernikkelde nachtschoot 1 toerig (25mm)
- RVS sluitplaat inbegrepen
- RVS uitvoering = brandbest. volgens UL / CE volgens EN 1125, EN 179 & EN 12209
- Gesplitste noot 8x8 mm
- Te gebruiken met gesplitste krukstift mee geleverd YB1.07206.01.0 (zie rubriek benodigdheden)
- Binnenzijde : Openen steeds mogelijk door het bedienen van de stift (paniekbaar of kruk)
- Buitenzijde : De dagschoot is alleen door de kruk bediend
- De cilinder bedient alleen de nachtschoot
- Sleutel nodig om de nachtschieter opnieuw te vergrendelen
- Compatibele paniekbeslag :
  - FAST PUSH : YB1.59607.10
  - FAST TOUCH : YB1.59711.00 & YB1.59711.01
  - PRESTIGE : YB1.59321.10 & YB1.59371.10

code		D	L	E	Voorplaat
YB1.52864.60.0.20	1	85	22	60	Afgerond RVS





### TECHNISCHE KENMERKEN

#### Technische eigenschappen


- As afstand : 72 PZ.
- Entree : 55 & 65 mm.
- Gesloten verzinkte kist
- Kruknoot 9 x 9 mm
- Antipaniekslot voor normaal gebruik.
- Geschikt voor metalen en houten branddeuren
- Niet keerbaar : links DIN R of rechts DIN L
- Op voorraad met RVS voorplaat van 235 x 24 mm, in functie E (Volgens EU normen) & D.

#### Conform aan de normen:

- EN 179 : 2008 & EN 1125 : 2008.
- EN12 209.
- DIN 18 250.



### Panieksloten DIN 72 PZ : Functie E



- Insteek antipaniekslot volgens genormeerde DIN afmetingen.
- PZ as op 72 mm - 55 & 65 mm entree.
- Kruknoot 9 x 9 mm.
- Dag + nachtschoot in vernikkeld staal

code	D	L	E		
YBBM.1013PZWE55DINL	72	24	55	RVS	Rechts / DIN L
YBBM.1013PZWE55DINR	72	24	55	RVS	Links / DIN R
YBBM.1013PZWE65DINL	72	24	65	RVS	Rechts / DIN L
YBBM.1013PZWE65DINR	72	24	65	RVS	Links / DIN R

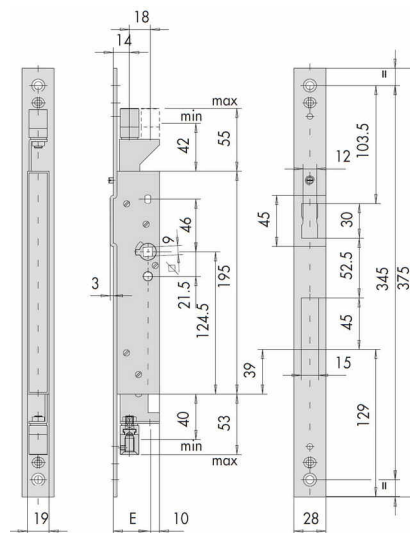


### Panieksloten DIN 72 PZ : Functie D

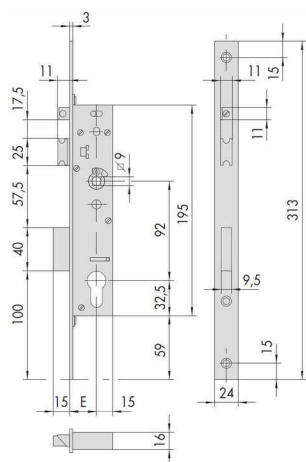


- Insteek antipaniekslot volgens genormeerde DIN afmetingen.
- PZ as op 72 mm - 55 & 65 mm entree.
- Gesplitste kruknoot 9 x 9 mm.
- Dag + nachtschoot in vernikkeld staal

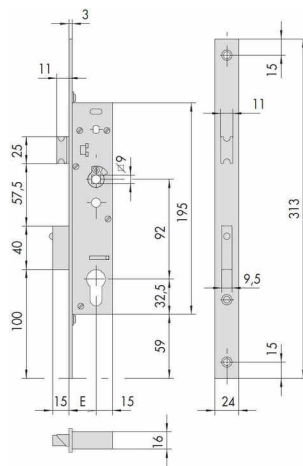
code	D	L	E		
YBBM.1013PZD55DINL	72	24	55	RVS	Rechts / DIN L
YBBM.1013PZD55DINR	72	24	55	RVS	Links / DIN R
YBBM.1013PZD65DINL	72	24	65	RVS	Rechts / DIN L
YBBM.1013PZD65DINR	72	24	65	RVS	Links / DIN R



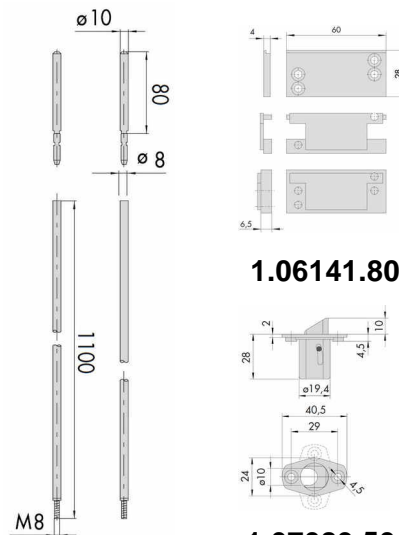
1.43690



1.43620  
1.43630



1.43660



1.07088.03.0

1.06141.80.0

1.07089.50.0

**TECHNISCHE KENMERKEN**

Technische eigenschappen

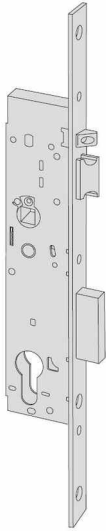
- Insteek antipaniekslot voor metaal of aluminium.
- Smal
- 92 mm as afstand.
- 25 tot 45 mm entree.
- Keerbaar door om te draaien, de paniekfunctie inbegrepen
- Bestaat voor enkele en dubbele deuren.

Conform aan de normer

- EN1125 : 2008 & EN179 : 2008 voor nooduitgangen.
- EN12209 : 2003 voor RF deuren



### Slot 43620 : Functie A

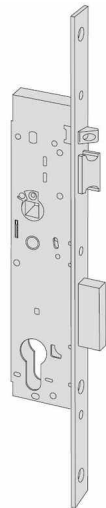


- Keerbaar
- Kruknoot van 9 mm. Te gebruiken met een volle goedgekeurde krukstift YB1.07085.7x.0 of YB1.07083.70.0 (zie rubriek benodigdheden)
- Dagschoot (11 mm) in vernikkeld staal met vergrendeling  
Nachtschoot (15mm) in vernikkeld zamak
- Binnenzijde:  
Openen steeds mogelijk door het bedienen van de stift (paniekbaar of kruk) en met de sleutel
- Buitenzijde:  
De sleutel bedient de dag en nachtschoot
- Sleutel nodig voor opnieuw te vergrendelen met nachtschieter
- Compatibele paniebeslag :
  - FAST PUSH : YB1.59607.10 & YB1.59617.10
  - FAST TOUCH : YB1.59711.10 & YB1.59711.11
  - PRESTIGE : YB1.59321.10 & YB1.59371.10

code	D	L	E	Voorplaat
YB1.43620.25.0	92	24	25	Verzinkt
YB1.43620.30.0.FS	92	24	30	Verzinkt
YB1.43620.35.0*	92	24	35	Verzinkt
YB1.43620.40.0*	92	24	40	Verzinkt
YB1.43620.45.0*	92	24	45	Verzinkt



### Slot 43630 : Functie B



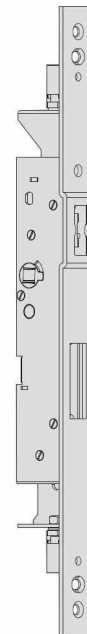
- Keerbaar
- Gedeelde kruknoot van 9 mm.  
Te gebruiken met een goedgekeurde gesplitste krukstift YB1.07083.5x.0 (zie rubriek benodigdheden)
- Dagschoot (11 mm) in vernikkeld staal met vergrendeling  
Nachtschoot (15mm) in vernikkeld zamak
- Binnenzijde:  
Openen steeds mogelijk door het bedienen van de stift (paniekbaar of kruk) en met de sleutel
- Buitenzijde:  
De sleutel activeert of deactiveert de kruk of opent de dag-nachtschoot
- Sleutel nodig om opnieuw te vergrendelen met nachtschieter
- Compatibele paniebeslag :
  - FAST PUSH : YB1.59607.10 & YB1.59617.10
  - FAST TOUCH : YB1.59711.10 & YB1.59711.11
  - PRESTIGE : YB1.59321.10 & YB1.59371.10

code	D	L	E	Voorplaat
YB1.43630.25.0*	92	24	25	Verzinkt
YB1.43630.30.0*	92	24	30	Verzinkt
YB1.43630.35.0*	92	24	35	Verzinkt
YB1.43630.40.0*	92	24	40	Verzinkt
YB1.43630.45.0*	92	24	45	Verzinkt

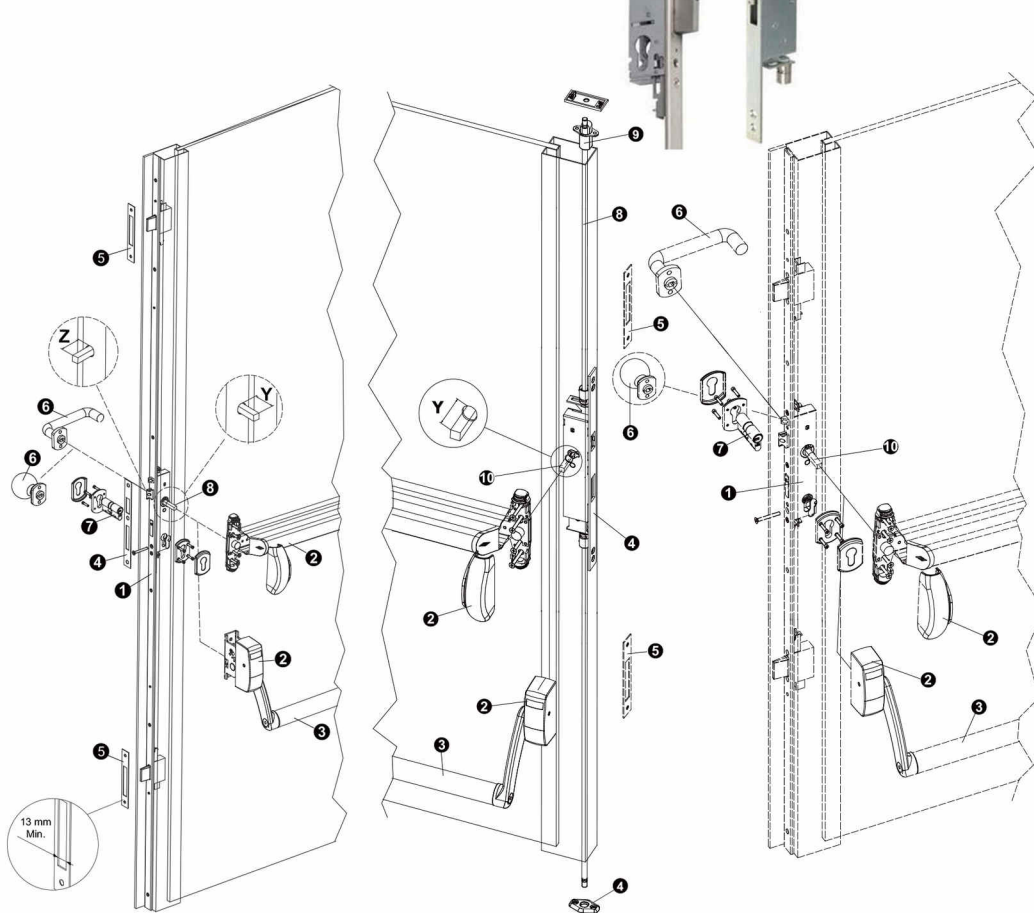
## Tegenslot 43690

- Te gebruiken met slot YB1.43660
- Keerbaar
- Slotkast voor tweede vleugel bij een dubbele deur
- Binnenzijde: Openen steeds mogelijk door het bedienen van de krukstift
- Buitenzijde: Geen toegang voorzien
- Compatibele paniekbeslag :
  - FAST PUSH : YB1.59607.10
  - FAST TOUCH : YB1.59711.10 & YB1.59711.11
  - PRESTIGE : YB1.59321.10 & YB1.59371.10

code	L	E		
YB1.43690.40.0.FS	24	40	Tegenslot	Verzinkt
YB1.43690.60.0*	24	60	Tegenslot	Verzinkt
YB1.07088.03.0			2 stangen M8/1100 mm	Verzinkt
YB1.07089.50.0			Auto blokkering tweede vleugel in staal	Verzinkt
			Boven sluitplaat inbegrepen	
YB1.06141.80.0*			Boven sluitplaat	Zwart nylon
YB1.06142.85.0			Vloer sluitplaat	Zwart staal



# SikurExit



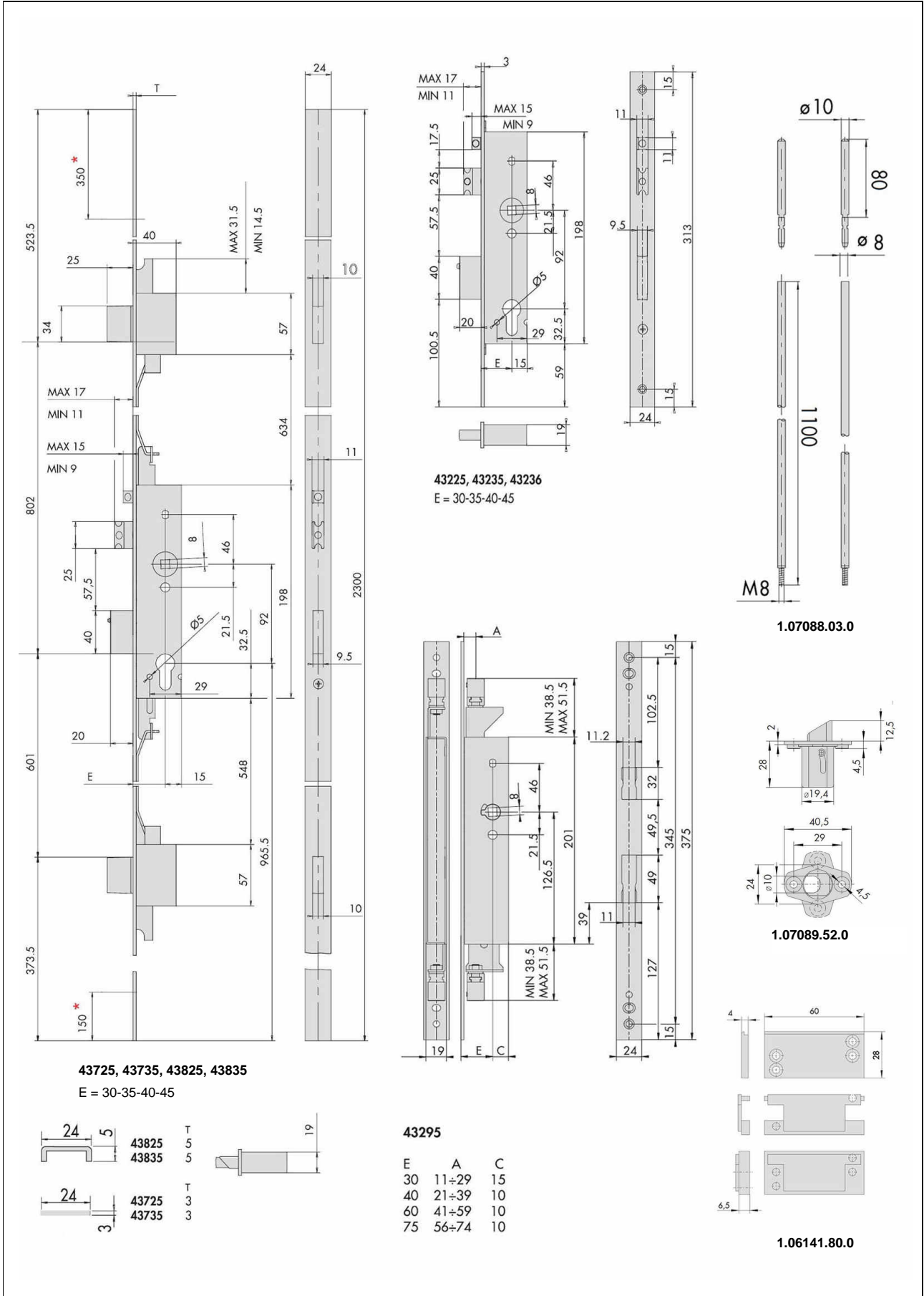
## TECHNISCHE KENMERKEN

### Technische eigenschappen

- Antipaniek insteekslot voor metaal of aluminium.
- 92mm as afstand.
- 30, 35, 40 & 45mm entree
- Keerbaar, de paniektfunctie inbegrepen.
- Beschikbaar in 1 of 3 punten.
- Zelfde slot kan zowel worden gebruikt voor enkele als voor dubbele deuren.
- Regelbare dagschoot (projectie van 11 tot 17 mm) in vernikkeld staal.
- De vergrendeling van de dagschoot is regelbaar (projectie van 9 tot 15 mm). Uit te schakelen door om te keren, om te gebruiken samen met een elektrische sluitplaat bijvoorbeeld.
- Nachtschieter (projectie 20 mm) in vernikkeld zamak met voeler deze wordt geactiveerd door het tegenslot YB1.43295. De voeler kan worden uitgeschakeld om te gebruiken in een enkele deur.

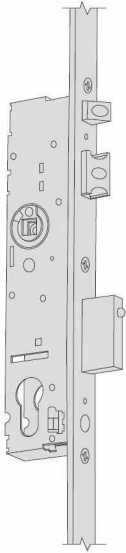
### Conform de normen

- EN1125 : 2008 & EN179 : 2008 voor de nooduitgangen.
- Hoge weerstand tegen inbraak op de nachtschieter : 1000 Kg zijdelingse duwkracht en 600 Kg voorwaartse duwkracht..
- Grade 6 in overeenstemming met de norm EN 12209 : 2003 DRAFT WI 33250 : 2004





### Slot 43225 : Functies A & D

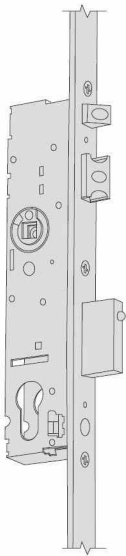


- Gesplitste kruknoot van 8 mm.
- Geleverd met opdikstukken voor het verminderen van de kastdiepte en/of de dikte van de sluitplaat te verhogen : 2 x 3mm et 1 x 2mm.
- Functie A :  
Te gebruiken met een volle goedgekeurde krukstift YB1.07085.77.0 (zie rubriek benodigdheden).
- Functie D :  
Te gebruiken met een gesplitste goedgekeurde krukstift YB1.07206.01.0 (zie rubriek benodigdheden).
- Binnenzijde:  
Men kan steeds naar buiten gaan door de krukstift te bedienen (staaf of kruk) en met de sleutel.
- Buitenzijde:  
- Nachtschieter is ingedraaid, de kruk is gedeactiveerd  
- Nachtschieter is uitgedraaid, de kruk is actief  
- De sleutel bedient de dag en nachtschieter
- Compatibele paniekbeslag :  
- FAST PUSH : YB1.59607.10 & YB1.59617.10  
- FAST TOUCH : YB1.59711.00 & YB1.59711.01  
- PRESTIGE : YB1.59321.10 & YB1.59371.10

code	D	L	E	Voorplaat	
YB1.43225.30.0.FS	92	24	30	24x3	Geborsteld RVS
YB1.43225.35.0.FS	92	24	35	24x3	Geborsteld RVS
YB1.43225.40.0.FS	92	24	40	24x3	Geborsteld RVS
YB1.43225.45.0.FS	92	24	45	24x3	Geborsteld RVS



### Slot 43235 : Functie B



- Gesplitste kruknoot van 8 mm.
- Geleverd met opdikstukken voor het verminderen van de kastdiepte en/of de dikte van de sluitplaat te verhogen : 2 x 3mm en 1 x 2mm.
- Te gebruiken met een gesplitste goedgekeurde krukstift YB1.07206.01.0 (zie rubriek benodigdheden),
- Binnenzijde:  
Men kan steeds naar buiten gaan door de krukstift te bedienen (staaf of kruk) en met de sleutel.
- Buitenzijde:  
Een kwart toer met de sleutel activeert of deactiveert de kruk en bedient de dag en nachtschieter.
- Compatibele paniekbeslag :  
- FAST PUSH : YB1.59607.10 & YB1.59617.10  
- FAST TOUCH : YB1.59711.00 & YB1.59711.01  
- PRESTIGE : YB1.59321.10 & YB1.59371.10

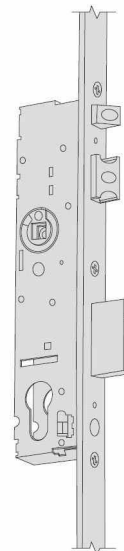
code	D	L	E	Voorplaat	
YB1.43235.30.0.FS	92	24	30	24x3	Geborsteld RVS
YB1.43235.35.0.FS	92	24	35	24x3	Geborsteld RVS
YB1.43235.40.0.FS	92	24	40	24x3	Geborsteld RVS
YB1.43235.45.0.FS	92	24	45	24x3	Geborsteld RVS



### Slot 43236 : Functie C

- Gesplitste kruknoot van 8 mm.
- Geleverd met opdikstukken voor het verminderen van de kastdiepte en/of de dikte van de sluitplaat te verhogen : 2 x 3mm en 1 x 2mm.
- Te gebruiken met een gesplitste goedgekeurde krukstift YB1.07206.01.0 (zie rubriek benodigdheden).
- Binnenzijde:  
Men kan steeds naar buiten gaan door de krukstift te bedienen (staaf of kruk) en met de sleutel.
- Buitenzijde:  
De sleutel activeert of deactiveert de kruk en bedient de dag en nachtschieter zolang de sleutel in de cilinder zit.
- Compatibele paniekbeslag :
  - FAST PUSH : YB1.59607.10 & YB1.59617.10
  - FAST TOUCH : YB1.59711.00 & YB1.59711.01
  - PRESTIGE : YB1.59321.10 & YB1.59371.10

code	D	L	E	Voorplaat	
YB1.43236.35.0.FS	92	24	35	24x3	Geborsteld RVS
YB1.43236.45.0.FS	92	24	45	24x3	Geborsteld RVS



### Meerpuntsloten 43725 & 43825 : Functies A & D

- Gesplitste kruknoot van 8 mm.
- 3 versterkte platte pennen, doorlopende platte of U voorplaat.
- Functie A :  
Te gebruiken met een volle goedgekeurde krukstift YB1.07085.77.0 (zie rubriek benodigdheden).
- Functie D :  
Te gebruiken met een gesplitste goedgekeurde krukstift YB1.07206.01.0 (zie rubriek benodigdheden).
- Binnenzijde:  
Men kan steeds naar buiten gaan door de krukstift te bedienen (staaf of kruk) en met de sleutel.
- Buitenzijde:
  - Nachtschieter is ingedraaid, de kruk is gedeactiveerd
  - Nachtschieter is uitgedraaid, de kruk is actief
  - De sleutel bedient de dag en nachtschieter
- De mogelijk bestaat om een op de voorplaat de dagschieter te blokkeren en ingetrokken stand dit om een tijdelijke vrije doorgang te geven in functie A zonder kruk aan de buitenzijde.
- Compatibele paniekbeslag :
  - FAST PUSH : YB1.59607.10 & YB1.59617.10
  - FAST TOUCH : YB1.59711.00 & YB1.59711.01
  - PRESTIGE : YB1.59321.10 & YB1.59371.10

code	D	L	E	Voorplaat	
YB1.43725.30.0.FS	92	24	30	24x3	Geborsteld RVS
YB1.43725.35.0	92	24	35	24x3	Geborsteld RVS
YB1.43725.40.0.FS	92	24	40	24x3	Geborsteld RVS
YB1.43725.45.0.FS	92	24	45	24x3	Geborsteld RVS
YB1.43825.30.0.FS	92	24	30	U 24x5	Geborsteld RVS
YB1.43825.35.0	92	24	35	U 24x5	Geborsteld RVS
YB1.43825.40.0.FS	92	24	40	U 24x5	Geborsteld RVS
YB1.43825.45.0*	92	24	45	U 24x5	Geborsteld RVS





### Meerpuntsloten 43735 & 43835 : Functie B



- Gesplitste kruknoot van 8 mm.
- 3 versterkte platte pennen, doorlopende platte of U voorplaat.
- Te gebruiken met een gesplitste goedgekeurde krukstift YB1.07206.01.0 (zie rubriek benodigdheden).
- Binnenzijde:  
Men kan steeds naar buiten gaan door de krukstift te bedienen (staaf of kruk) en met de sleutel.
- Buitenzijde:  
Een kwart toer met de sleutel activeert of deactiveert de kruk en bedient de dag en nachtschieter.
- Compatibele paniekbeslag :
  - FAST PUSH : YB1.59607.10 & YB1.59617.10
  - FAST TOUCH : YB1.59711.00 & YB1.59711.01
  - PRESTIGE : YB1.59321.10 & YB1.59371.10

code	D	L	E	Voorplaat	
YB1.43735.30.0.FS	92	24	30	24x3	Geborsteld RVS
YB1.43735.35.0	92	24	35	24x3	Geborsteld RVS
YB1.43735.40.0	92	24	40	24x3	Geborsteld RVS
YB1.43735.45.0.FS	92	24	45	24x3	Geborsteld RVS
YB1.43835.30.0.FS	92	24	30	U 24x5	Geborsteld RVS
YB1.43835.35.0.FS	92	24	35	U 24x5	Geborsteld RVS
YB1.43835.40.0.FS	92	24	40	U 24x5	Geborsteld RVS
YB1.43835.45.0.FS	92	24	45	U 24x5	Geborsteld RVS



### Tegenslot 43295



- Sloopkast voor een tweede vleugel bij een dubbele deur.
- Activeer schieter, regelbaar van 5,5 mm.
- Bevestigingspunten voor verticale stangen (YB1.07088.03.0) horizontaal aanpasbaar to 20 mm (zie rubriek benodigdheden).
- Binnenzijde:  
Men kan steeds naar buiten gaan door de krukstift te bedienen.
- Buitenzijde:  
Geen toegang voorzien.
- Compatibele paniekbeslag :
  - FAST PUSH : YB1.59607.10
  - FAST TOUCH : YB1.59711.00 & YB1.59711.01
  - PRESTIGE : YB1.59321.10 & YB1.59371.10

code	E	Voorplaat	
YB1.43295.30.0.FS	30	Tegenslot	24x3 Verzinkt
YB1.43295.40.0	40	Tegenslot	24x3 Verzinkt
YB1.43295.60.0	60	Tegenslot	24x3 Verzinkt
YB1.07088.03.0	2 stangen M8/1100 mm		Verzinkt
YB1.07088.03.0.00DZ	Stang alleen		Verzinkt
YB1.07089.50.0	Auto blokkering tweede vleugel in staal Boven sluitplaat inbegrepen		Verzinkt
YB1.06142.85.0	Vloer sluitplaat		Zwart staal
YB1.06291.20.0	Koppelingstuk voor stangen		Verzinkt



**AUTOMATISCHE VERGREDELING & HOGE VEILIGHEID**



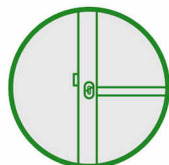
**3 DAGSCHOTEN ZIJN STEEDS INGESCHAKELD**



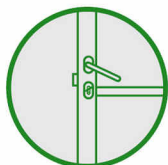
**ONDERLING WISSELBAAR MET DE MULTITOP SERIE**



**ACHTERAF MOTORISEREN MOGELIJK**



Functie A



Functie B



Afstandbediening



Gemakkelijk installatie van toebehoren

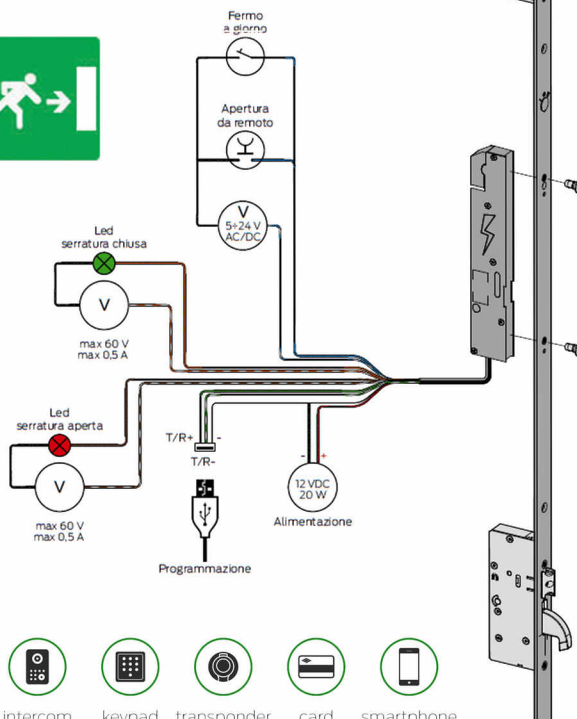


Electrische «Hold Open» functie



Geluid- & visuele signalisatie

MULTITOP  
EXIT



intercom



keypad



transponder



card



smartphone

## TECHNISCHE KENMERKEN

### Technische eigenschappen:

- Zelfvergrendelend keerbaar insteek- paniekslot.
- Compleet automatische vergrendeling op 6 punten.
- Beschikbaar met paniek functie A of met paniek functie B.
- 1 puntslot of meerpuntslot met stalen haken en bijkomende dagschoten.
- Regelbare vernikkelde dagschoten, van 9 tot 15mm.
- Vernikkeld centraal nachtschoot (20 mm uitwerping).
- Gesloten slotkasten, vernikkeld staal, dikte 15,5 mm.
- Platte of U-vormige voorplaten, 24 mm breed, RVS.
- Regelbaar (9 tot 15 mm) vernikkeld vergrendelingsstuurschoot.
- Doormaten : 35, 40 en 45 mm. / Asafstand : 92 mm
- Kruknoot: 8 mm. / DIN schroefdoorgangen.
- Microswitch (optioneel) bij de bijkomende punten.
- Semi-automatisch en HOLD OPEN optie : 1.06120.00.0
- Eenvoudig te plaatsen motorisatie, 12v DC motor 1.E0000.00.0.

### Conform de normen:

- prEN15685:19 en EN12209 :16 graad 6 voor het mechanisch slot.
- prEN14846:08 graad 6 voor het gemotoriseerd slot.
- Beide sloten behalen graad 7 door toevoeging van de verstevigingsplaten 1.06436.12/13.0 (optie)
- EN1627:11 Klasse WK/RC4.
- CE-gecertificeerd systeem volgens EU-verordening nr. 305/211.

### Referentie documenten :

- EN1125 : 08 voor nooduitgangen uitgerust met een antipaniekvoorziening
- EN179 : 08 voor nooduitgangen uitgerust met een handgreep.

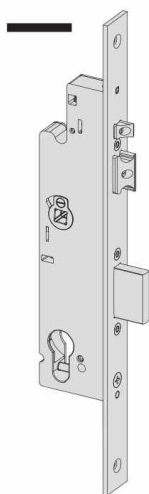






### Multitop EXIT - 1 puntsluiting : functie A

MULTITOP  
GEXIT



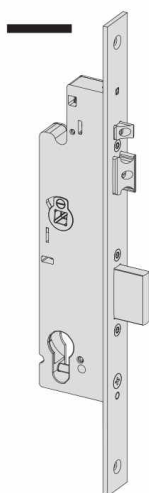
- Schoot met automatische vergrendeling
- Keerbare dagschieter en stuurschoot
- Kruknoot van 8 x 8 mm
- Te gebruiken met goedgekeurde krukstift YB1.07085.77.0 (zie rubriek benodigheden)
- Compatibele paniekbeslag :
  - FAST PUSH : YB1.59607.10 & YB1.59617.10
  - FAST TOUCH : YB1.59711.00 & YB1.59711.01
  - PRESTIGE : YB1.59321.10 & YB1.59371.10

code	D	E	Voorplaat	
YB1.4P310.35.00.AS	92	35	F24 x 3	Geborsteld RVS
YB1.4P310.40.00.AS	92	40	F24 x 3	Geborsteld RVS
YB1.4P310.45.00.AS	92	45	F24 x 3	Geborsteld RVS



### Multitop EXIT - 1 puntsluiting : functie B

MULTITOP  
GEXIT



- Schoot met automatische vergrendeling
- Keerbare dagschieter en stuurschoot
- Kruknoot van 8 x 8 mm
- Te gebruiken met goedgekeurde krukstift YB1.07206.01.0 (zie rubriek benodigheden)
- Compatibele paniekbeslag :
  - FAST PUSH : YB1.59607.10 & YB1.59617.10
  - FAST TOUCH : YB1.59711.00 & YB1.59711.01
  - PRESTIGE : YB1.59321.10 & YB1.59371.10

code	D	E	Voorplaat	
YB1.4P330.35.00.AS	92	35	F24 x 3	Geborsteld RVS
YB1.4P330.40.00.AS	92	40	F24 x 3	Geborsteld RVS
YB1.4P330.45.00.AS	92	45	F24 x 3	Geborsteld RVS

### Multitop EXIT - meerpuntsluiting : functie A

- 3 dagschieters + 2 haken & nachtschieter met automatische vergrendeling
- Keerbare dagschieter en stuurschoot
- Kruknoot van 8 x 8 mm
- Te gebruiken met goedgekeurde krukstift YB1.07085.77.0 (zie rubriek benodigheden)
- Compatibele paniekbeslag :
  - FAST PUSH : YB1.59607.10 & YB1.59617.10
  - FAST TOUCH : YB1.59711.00 & YB1.59711.01
  - PRESTIGE : YB1.59321.10 & YB1.59371.10

code	D	E	Voorplaat	
YB1.4P010.35.00.AS	92	35	F24 x 3	Geborsteld RVS
YB1.4P010.40.00.AS	92	40	F24 x 3	Geborsteld RVS
YB1.4P010.45.00.AS*	92	45	F24 x 3	Geborsteld RVS
YB1.4P110.35.00.AS	92	35	U24 x 5	Geborsteld RVS
YB1.4P110.40.00.AS	92	40	U24 x 5	Geborsteld RVS
YB1.4P110.45.00.AS*	92	45	U24 x 5	Geborsteld RVS
YB1.4P210.35.00.AS*	92	35	U24 x 7	Geborsteld RVS
YB1.4P210.40.00.AS*	92	40	U24 x 7	Geborsteld RVS
YB1.4P210.45.00.AS*	92	45	U24 x 7	Geborsteld RVS

MULTITOP  
EXIT



### Multitop EXIT - meerpuntsluiting : functie B

- 3 dagschieters + 2 haken & nachtschieter met automatische vergrendeling
- Keerbare dagschieter en stuurschoot
- Kruknoot van 8 x 8 mm
- Te gebruiken met goedgekeurde krukstift YB1.07206.01.0 (zie rubriek benodigheden)
- Compatibele paniekbeslag :
  - FAST PUSH : YB1.59607.10 & YB1.59617.10
  - FAST TOUCH : YB1.59711.00 & YB1.59711.01
  - PRESTIGE : YB1.59321.10 & YB1.59371.10

code	D	E	Voorplaat	
YB1.4P030.35.00.AS	92	35	F24 x 3	Geborsteld RVS
YB1.4P030.40.00.AS	92	40	F24 x 3	Geborsteld RVS
YB1.4P030.45.00.AS*	92	45	F24 x 3	Geborsteld RVS
YB1.4P130.35.00.AS	92	35	U24 x 5	Geborsteld RVS
YB1.4P130.40.00.AS	92	40	U24 x 5	Geborsteld RVS
YB1.4P130.45.00.AS*	92	45	U24 x 5	Geborsteld RVS
YB1.4P230.35.00.AS*	92	35	U24 x 7	Geborsteld RVS
YB1.4P230.40.00.AS*	92	40	U24 x 7	Geborsteld RVS
YB1.4P230.45.00.AS*	92	45	U24 x 7	Geborsteld RVS

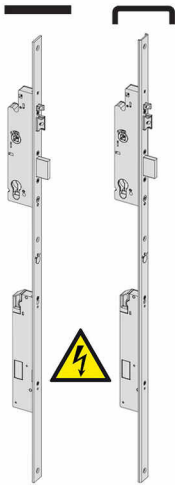
MULTITOP  
EXIT





### Multitop EXIT - 1 puntsluiting met motor : functie A

MULTITOP  
EXIT



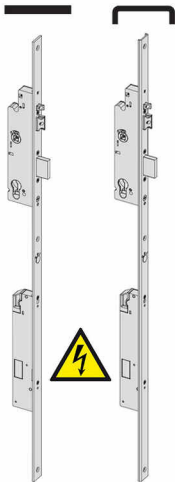
- Nachtschieter met automatische vergrendeling
- Ontgrendeling door voormonteerde motor YB1.E0000.00.0 ; zie rubriek « 12 V motor & toebehoren »
- Keerbare dagschieter en stuurschoot
- Noix de carré de 8 x 8 mm. / Kruknoot van 8 x 8 mm
- Te gebruiken met goedgekeurde krukstift YB1.07085.77.0 (zie rubriek benodigheden)
- Compatibele paniekbeslag :
  - FAST PUSH : YB1.59607.10 & YB1.59617.10
  - FAST TOUCH : YB1.59711.00 & YB1.59711.01
  - PRESTIGE : YB1.59321.10 & YB1.59371.10

code	D	E	Voorplaat	
YB1.1P310.35.00.AS*	92	35	F24 x 3	Geborsteld RVS
YB1.1P310.40.00.AS*	92	40	F24 x 3	Geborsteld RVS
YB1.1P410.35.00.AS*	92	35	U24 x 5	Geborsteld RVS
YB1.1P410.40.00.AS*	92	40	U24 x 5	Geborsteld RVS



### Multitop EXIT - 1 puntsluiting met motor : functie B

MULTITOP  
EXIT



- Nachtschieter met automatische vergrendeling
- Ontgrendeling door voormonteerde motor YB1.E0000.00.0 ; zie rubriek « 12 V motor & toebehoren »
- Keerbare dagschieter en stuurschoot
- Noix de carré de 8 x 8 mm. / Kruknoot van 8 x 8 mm
- Te gebruiken met goedgekeurde krukstift YB1.07206.01.0 (zie rubriek benodigheden)
- Compatibele paniekbeslag :
  - FAST PUSH : YB1.59607.10 & YB1.59617.10
  - FAST TOUCH : YB1.59711.00 & YB1.59711.01
  - PRESTIGE : YB1.59321.10 & YB1.59371.10

code	D	E	Voorplaat	
YB1.1P330.35.00.AS*	92	35	F24 x 3	Geborsteld RVS
YB1.1P330.40.00.AS*	92	40	F24 x 3	Geborsteld RVS
YB1.1P430.35.00.AS*	92	35	U24 x 5	Geborsteld RVS
YB1.1P430.40.00.AS*	92	40	U24 x 5	Geborsteld RVS




### Multitop EXIT - 12 V motor & toebehoren

- Voor Multitop MATIC & EXITmeerpuntsluiting
- CE 12V DC / 2A
- Inbegrepen : voedingskabel (YB1.07030.40.0) en bevestigings vijzen
- Opties : diverse kabel overgangen & LED signalisatie

#### code

YB1.E0000.00.0	12V DC Motor
YB1.07030.40.0	Voedingskabel motor 4 m
YB1.07030.42.0	Voedingskabel motor 10 m
YB1.06515.00.0	Onzichtbare buis kabel overgang - Ø20
YB1.06515.15.0*	Ingefreesde kabel overgang (260 x 17 x 23)
YB1.06515.20.0	Opbouw kabel overgang - L = 300
YB1.06515.21.0	Opbouw kabel overgang - L = 600
YB1.07126.01.0	RODE signalerings-LED
YB1.07126.02.0	GROEN signalerings-LED

MULTITOP  
GEXIT



### Multitop EXIT - Programmeringskabel

- Software-update
- Instellen van het audiosignaalniveau
- Openingstijd instellen
- Het aantal openingen controleren

#### code

YB1.07030.41.0	Programmeringskabel voor CISA MOTOR
----------------	-------------------------------------

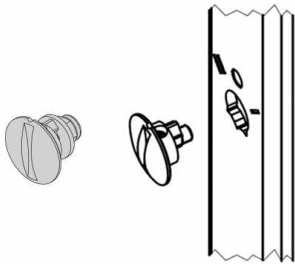
MULTITOP  
GEXIT





### Multitop EXIT - Mekanische HOLD OPEN

MULTITOP  
GEXIT



- Positie I : half automatisch = dagchoten actief
- Positie II : HOLD OPEN = alle schoten ingetrokken
- Positie 0 : neutraal
- Niet te gebruiken met motor

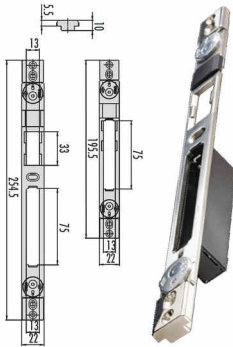
code

YB1.06120.00.0



### Multitop EXIT - Sluitplaten EURONUT

MULTITOP  
GEXIT



- Regelbare sluitplaten leverbaar per stuk

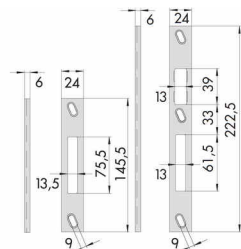
code

YB1.06463.82.0*	Centraal		Zwart
YB1.06463.83.0	Centraal	254,5 x 22 x 10	RVS B Euro
YB1.06465.72.0*	Boven / onder		Zwart
YB1.06465.73.0	Boven / onder	195,5 x 22 x 10	RVS B Euro



### Multitop EXIT - Sluitplaten U

MULTITOP  
GEXIT



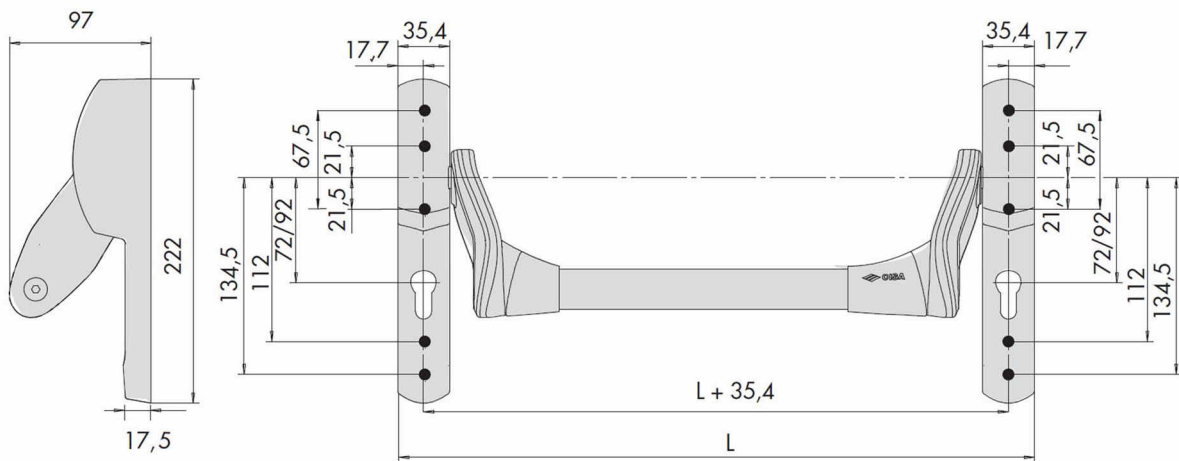
- Regelbare sluitplaten leverbaar per stuk

code

YB1.06461.35.0	Centraal	222,5 x 24 x 6 - U	RVS C Euro
YB1.06461.39.0	Boven / onder	145,5 x 24 x 6 - U	RVS C Euro
YB1.06461.45.0	Centraal	224 x 24 x 6 - U	RVS met pot



**59607**



### TECHNISCHE KENMERKEN

#### Technische eigenschappen

- Ofwel zonder uitsparing voor cilinder, ofwel met uitsparing voor Europese cilinder op 72 mm & 92 mm
- Kruknoot voor een krukstift van 8 mm & 9 mm.
- Verstelbare draaihoek : 27° tot 45°
- Behuizing in gelakt aluminium en binnenwerk in verzinkt staal.
- FR versie = aangepast voor gebruik op branddeuren bestand tegen vuur tot 120'.
- Keerbaar.

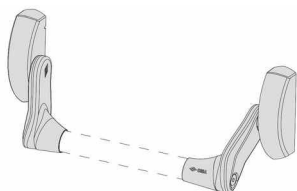
#### Conform aan de normen

- EN1125 : 2008 & EN179 : 2008 voor nooduitgangen.
- CE-markering in overeenstemming met richtlijn 89/106/CEE.
- Bestand tegen vuur 120', klasse B in overeenstemming met EN1634-1



### Basis karton zonder cilinderuitsparing

#### FAST Push Mortice



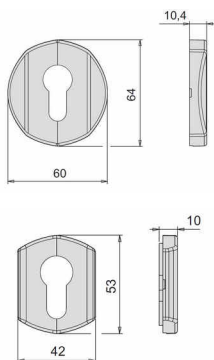
- Te gebruiken met de insteek antipanieksloten CISA.
- Zonder staaf geleverd.
- RF 120' volgens EN1634-1

#### code

YB1.59607.10.0.FR	RF 120'	Zwart
YB1.59607.10.0.97.FR	RF 120'	Grijs
YB1.59607.10.0.C2.FR	RF 120'	PVD Inox Look



### Binnen rozetten FAST PUSH voor cilinder



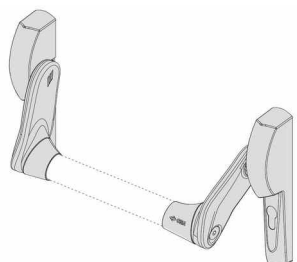
#### code

YB1.07076.70.0	Rond	Zwart
YB1.07076.70.0.C2*	Rond	PVD Inox Look
YB1.07076.71.0	Rechthoekig	Zwart
YB1.07076.71.0.C2*	Rechthoekig	PVD Inox Look



### Basis karton met cilinderuitsparing

#### FAST Push Mortice



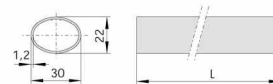
- Te gebruiken met de insteek antipanieksloten MITO PANIC YB1.131xx & YB1.431xx (72 PZ) of SIKUR EXIT YB1.432xx, YB1.437xx & YB1.438xx (92PZ).
- Zonder staaf geleverd.
- RF 120' volgens EN1634-1

#### code

YB1.59617.00.0.FR	RF 120'	72 PZ	Zwart
YB1.59617.00.0.97.FR	RF 120'	72 PZ	Grijs
YB1.59617.12.0.FR	RF 120'	92 PZ	Zwart
YB1.59617.12.0.97.FR	RF 120'	92 PZ	Grijs

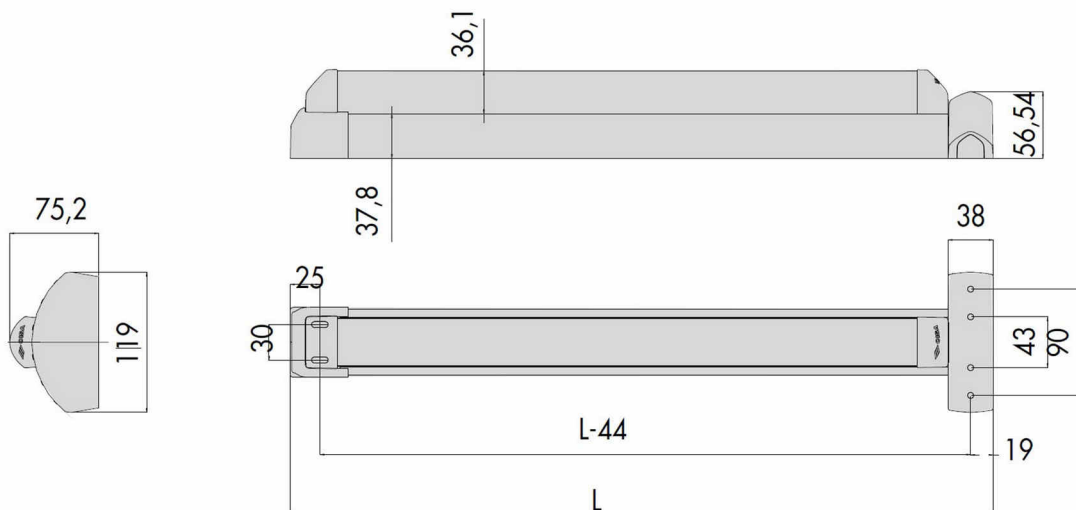
**Staaft**


code	L	
YB1.07007.13.0	900	Rood
YB1.07007.13.0.43*	900	Groen
YB1.07007.13.0.44*	900	Zwart
YB1.07007.13.0.45	900	Wit
YB1.07007.13.0.97	900	Grijs
YB1.07007.14.0	1200	Rood
YB1.07007.14.0.43	1200	Groen
YB1.07007.14.0.44	1200	Zwart
YB1.07007.14.0.45	1200	Wit
YB1.07007.14.0.97	1200	Grijs
YB1.07007.15.0	1500	Rood
YB1.07007.15.0.43*	1500	Groen
YB1.07007.15.0.44*	1500	Zwart
YB1.07007.15.0.45*	1500	Wit
YB1.07007.15.0.97	1500	Grijs
YB1.07007.60.0	900	RVS
YB1.07007.61.0	1200	RVS
YB1.07007.62.0	1500	RVS





59711



### TECHNISCHE KENMERKEN

#### Technische eigenschappen

- Ofwel zonder uitsparing voor cilinder, ofwel met rozet voor Europese cilinder op 72,85 & 92 mm
- Kruknoot voor een krukstift van 8 mm & 9 mm.
- Behuizing in gelakt aluminium en binnenwerk in verzinkt staal.
- FR versie = aangepast voor gebruik op branddeuren bestand tegen vuur tot 120'.
- Keerbaar.
- 2 modellen : rotatie krukstift 30° of 45°

#### Conform aan de normen:

- EN1125 : 2008 & EN179 : 2008 voor nooduitgangen.
- CE-markering in overeenstemming met richtlijn 89/106/CEE.
- Bestand tegen vuur 120', klasse B in overeenstemming met EN1634-1

**Voor sloten MITO PANIC - SIKUR EXIT- HEAVY DUTY - 52830**

- Te gebruiken met de insteek antipanieksloten CISA.
- Rotatie van de krukstift 30°.
- Inkortbaar tot 300 mm.
- RF 120' volgens EN1634-1

## code

YB1.59711.01.0.FR	RF 120'	840 mm	Zwart
YB1.59711.01.0.97.FR	RF 120'	840 mm	Grijs
YB1.59711.00.0.FR	RF 120'	1200 mm	Zwart
YB1.59711.00.0.97.FR	RF 120'	1200 mm	Grijs
YB1.59711.00.0.C2.FR	RF 120'	1200 mm	PVD RVS look

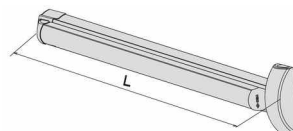
**FAST Touch Mortice**

**Voor sloten SICUR PANIC - EXITLOCK**

- Te gebruiken met de insteek antipanieksloten CISA.
- Rotatie van de krukstift 45°.
- Inkortbaar tot 300 mm.
- RF 120' volgens EN1634-1

## code


YB1.59711.11.0.FR*	840 mm	Zwart
YB1.59711.11.0.97.FR	840 mm	Grijs
YB1.59711.10.0.FR	1200 mm	Zwart
YB1.59711.10.0.97.FR	1200 mm	Grijs
YB1.59711.10.0.C2.FR*	1200 mm	PVD RVS look

**FAST Touch Mortice**

**Duwstangen in andere kleuren**

- Ter vervanging van de duwstang van de FAST TOUCH RIM en MORTICE + e-FAST
- Alleen verkrijgbaar in 1200 mm
- Uit voorraad in groen (.43); anderen op speciale bestelling (\*)

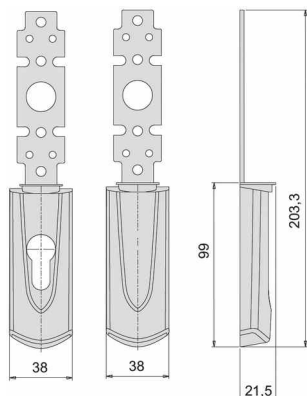
## code

YB1.06196.43.0*	-	Zwart Ral 9005
YB1.06196.43.0.41*		Rood Ral 3000
YB1.06196.43.0.42*		Geel Ral 1004
YB1.06196.43.0.43		Groen ral 6001
YB1.06196.43.0.45*		Wit Ral 9010
YB1.06196.43.0.62*		Alu F1 geanodiseerd
YB1.06196.43.0.64*		Alu brons geanodiseerd
YB1.06196.43.0.97*		Grijs Ral 9006
YB1.06196.43.0.A1*		Vermessing
YB1.06196.43.0.B9*		Metaalgrijs
YB1.06196.43.0.C2*		PVD RVS look

**FAST Touch & FAST Touch Mortice**




Binnen rozetten



code		
YB1.07176.61.0	72 PZ	Zwart
YB1.07176.61.0.97	72 PZ	Grijs
YB1.07176.61.0.C2*	72 PZ	RVS inox look
YB1.07176.62.0	85 PZ	Zwart
YB1.07176.62.0.97	85 PZ	Grijs
YB1.07176.62.0.C2*	85 PZ	RVS inox look
YB1.07176.63.0	92 PZ	Zwart
YB1.07176.63.0.97	92 PZ	Grijs
YB1.07176.63.0.C2*	92 PZ	RVS inox look
YB1.07176.66.0	BLIND	Zwart
YB1.07176.66.0.97	BLIND	Grijs
YB1.07176.66.0.C2*	BLIND	RVS inox look





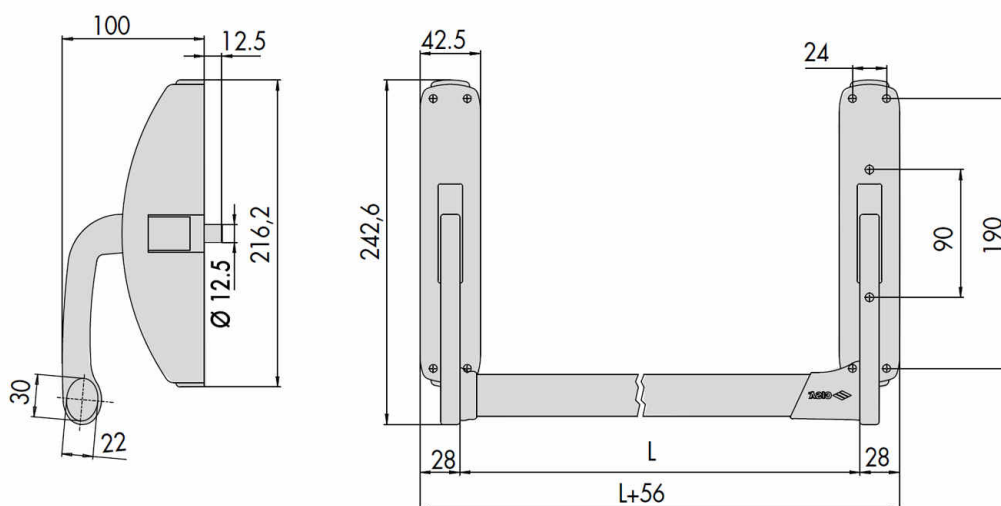
**CISA Prestige**

**59321**



**CISA Prestige Inox**

**59371**



### TECHNISCHE KENMERKEN

#### Technische eigenschappen

- Zonder uitsparing voor cilinder. Gebruik van een dubbele cilinder niet voorzien, gebruik een halve cilinder.
- Kruknoot voor een krukstift van 8 mm & 9 mm.
- Behuizing in zwart gelakt staal of roestvrij staal en binnenwerk in verzinkt staal.
- Uitermate geschikt voor extreme toepassingen dankzij zijn robuuste bouw en materialen en zijn weerstand : getest op 200.000 cyclussen.
- Keerbaar.

#### Conform aan de normen

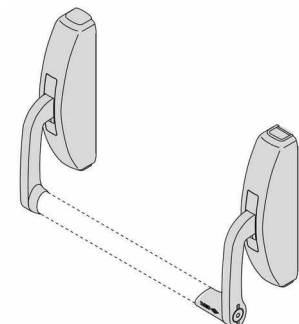
- EN1125 : 2008 & EN179 : 2008 voor nooduitgangen.
- CE-markering in overeenstemming met richtlijn 89/106/CEE.
- FR versie (speciaal op bestelling) : bestand tegen vuur 120', klasse B in overeenstemming met EN1634-1



Voor MITO PANIC, SICUR PANIC, HEAVY DUTY, SIKUR EXIT 432xx

**CISA** *Prestige*

- Te gebruiken met de insteek antipanieksloten CISA.
- Zonder staaf geleverd.
- Versie FR : RF 120' volgens EN1634-1



code

YB1.59321.10.0.FR	-	Zwart
YB1.59371.10.0*	-	Roestvrij
YB1.59371.10.0.FR	-	Roestvrij



Staat



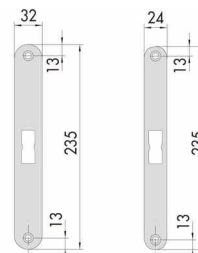
code

YB1.07007.13.0	900	Rood
YB1.07007.13.0.43*	900	Groen
YB1.07007.13.0.44*	900	Zwart
YB1.07007.13.0.45	900	Wit
YB1.07007.13.0.97	900	Grijs
YB1.07007.14.0	1200	Rood
YB1.07007.14.0.43	1200	Groen
YB1.07007.14.0.44	1200	Zwart
YB1.07007.14.0.45	1200	Wit
YB1.07007.14.0.97	1200	Grijs
YB1.07007.15.0	1500	Rood
YB1.07007.15.0.43*	1500	Groen
YB1.07007.15.0.44*	1500	Zwart
YB1.07007.15.0.45*	1500	Wit
YB1.07007.15.0.97	1500	Grijs
YB1.07007.60.0	900	RVS
YB1.07007.61.0	1200	RVS
YB1.07007.62.0	1500	RVS

### Sluitplaten voor MITO PANIC

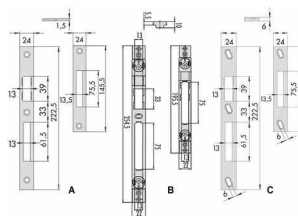
- Sluitplaat voor slot MITO PANIC en bijkomende slotkasten YB1.07090.50.0
- Keerbaar

code			
YB1.07073.20.0*	-	235x32x3 mm	Verzinkt
YB1.07073.21.0		235x24x3 mm	Verzinkt



### Sluitplaten voor SIKUR EXIT

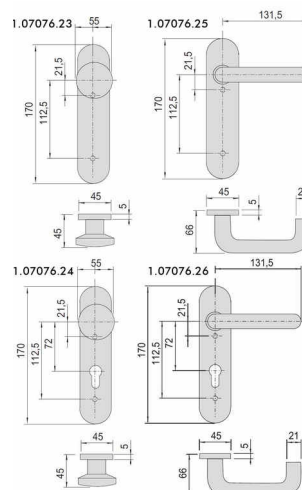
code			
YB1.06461.07.0	Centraal	222,5 x 24 x 1,5	RVS A Plat
YB1.06461.12.0	Boven / onder	145,5 x 24 x 1,5	RVS A Plat
YB1.06463.33.0.FS	Centraal	245,5 x 22 x 10	RVS B Euro
YB1.06463.83.0	Centraal	254,5 x 22 x 10	RVS B Euro
YB1.06465.23.0.FS	Boven / onder	187 x 22 x 10	RVS B Euro
YB1.06465.73.0	Boven / onder	195,5 x 22 x 10	RVS B Euro
YB1.06461.35.0	Centraal	222,5 x 24 x 6 - U	RVS C Euro
YB1.06461.39.0	Boven / onder	145,5 x 24 x 6 - U	RVS C Euro



### Goedgekeurde beslagen voor MITO PANIC

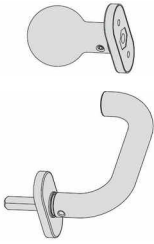
- Krukken voor sloten MITO PANIC 72 PZ
- Genormaliseerd & goedgekeurd - EN179 / EN1125 geattesteerd

code		D		
YB1.07076.11.0.FS		Blindplaat - rechthoeking	166x46	Zwart Nylon
YB1.07076.13.0.FS		Blindplaat + vaste knop - rechthoeking	166x46	Zwart Nylon
YB1.07076.15.0.FS		Blindplaat + kruk - rechthoeking	166x46	Zwart Nylon
YB1.07076.21.0		Blindplaat - afgerond	170x45	Zwart Nylon
YB1.07076.23.0		Blindplaat + vaste knop - afgerond	170x45	Zwart Nylon
YB1.07076.24.0	72	PZ plaat + vaste knop - afgerond	170x45	Zwart Nylon
YB1.07076.25.0		Blindplaat + kruk - afgerond	170x45	Zwart Nylon
YB1.07076.26.0	72	PZ plaat + kruk - afgerond	170x45	Zwart Nylon





### EN 1125 gekeurde krukken



- Genormaliseerd vastdraaibare grepen op rozet voor paniek sloten.
- EN179 / EN1125 geattesteerd.
- Chroom geborstelde afwerking = ALU F9.

#### code

YB1.07070.56.0.B1	Knop vaste bol	Mat verchromd
YB1.07070.66.0.B1	Halve paar "U"	Mat verchromd



### EN 179 gekeurde krukken



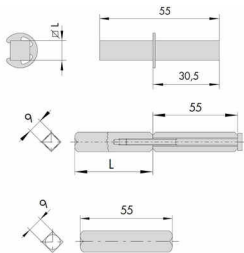
- Genormaliseerd vastdraaibare grepen op rozet voor paniek sloten.
- EN179 geattesteerd.
- Geborsteld RVS afwerking.

#### code

YB1.07070.80.0	Paar krukken + PZ rozetten	Geborsteld RVS
----------------	----------------------------	----------------



### Goedgekeurde krukstiften 9 mm



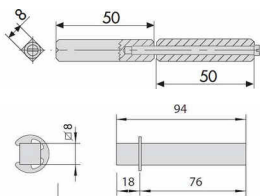
- Speciaal goedgekeurd krukstift voor sloten MITO & SICUR PANIC
- 9 x 9 mm

#### code

YB1.07083.51.0	Gedeeld	9x9/38x55 mm	Verzinkt
YB1.07083.52.0	Gedeeld	9x9/45x55 mm	Verzinkt
YB1.07083.53.0	Gedeeld	9x9/60x55 mm	Verzinkt
YB1.07083.70.0	Vol	9x9/55 mm	Verzinkt
YB1.07085.75.0	Vol + circlips	9x9/55 mm	Verzinkt



### Goedgekeurde krukstiften 8 mm



- Speciaal goedgekeurd krukstift voor sloten SIKUR EXIT, HEAVY DUTY - MULTITOP Exit & 52830
- 8 x 8 mm

#### code

YB1.07206.01.0	Gedeeld	8x8/50x50 mm	Verzinkt
YB1.07085.77.0	Vol + circlips	8x8/100 mm	Verzinkt

### Gedeelde krukstiften 9/8 mm

- Gedeelde krukstiften voor gebruik met panieksloten met noot van 9 mm en krukken met stiften van 8 mm.



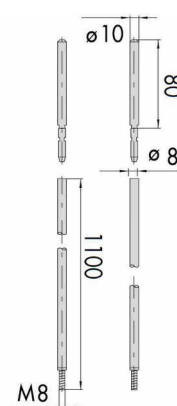
#### code

YBDX-140-9/8	Gedeeld	9/8 - 70 + 70 mm
YBDX-150-9/8	Gedeeld	9/8 - 60 + 90 mm

### Stangen voor tegensloten

#### code

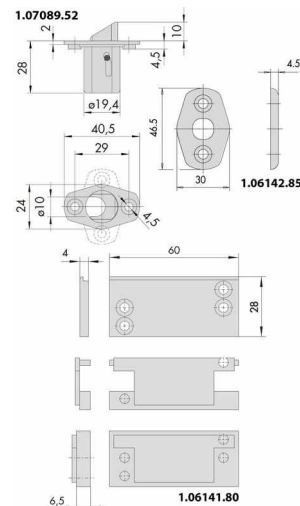
YB1.07088.03.0	2 stangen M8/1100 mm	Verzinkt
YB1.07088.03.0.00DZ	Stang alleen	Verzinkt
YB1.06291.20.0	Koppelingstuk voor stangen	Verzinkt



### Stangen blokering & Sluitplaten

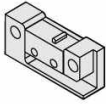
#### code

YB1.07089.52.0	Auto blokkering tweede vleugel Boven sluitplaat inbegrepen	Verzinkt
YB1.06141.80.0*	Boven sluitplaat	Zwart nylon
YB1.06142.85.0	Vloer sluitplaat	Zwart staal





## Microswitch FAST TOUCH &amp; PUSH



## code

YB1.06195.01.0.FS

voor YB1.59615

YB1.06195.05.0

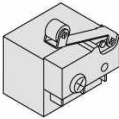
FAST TOUCH opbouw &amp; Inbouw

YB1.06195.09.0

FAST PUSH inbouw



## Microswitch PRESTIGE



## code

YB1.06195.07.0.

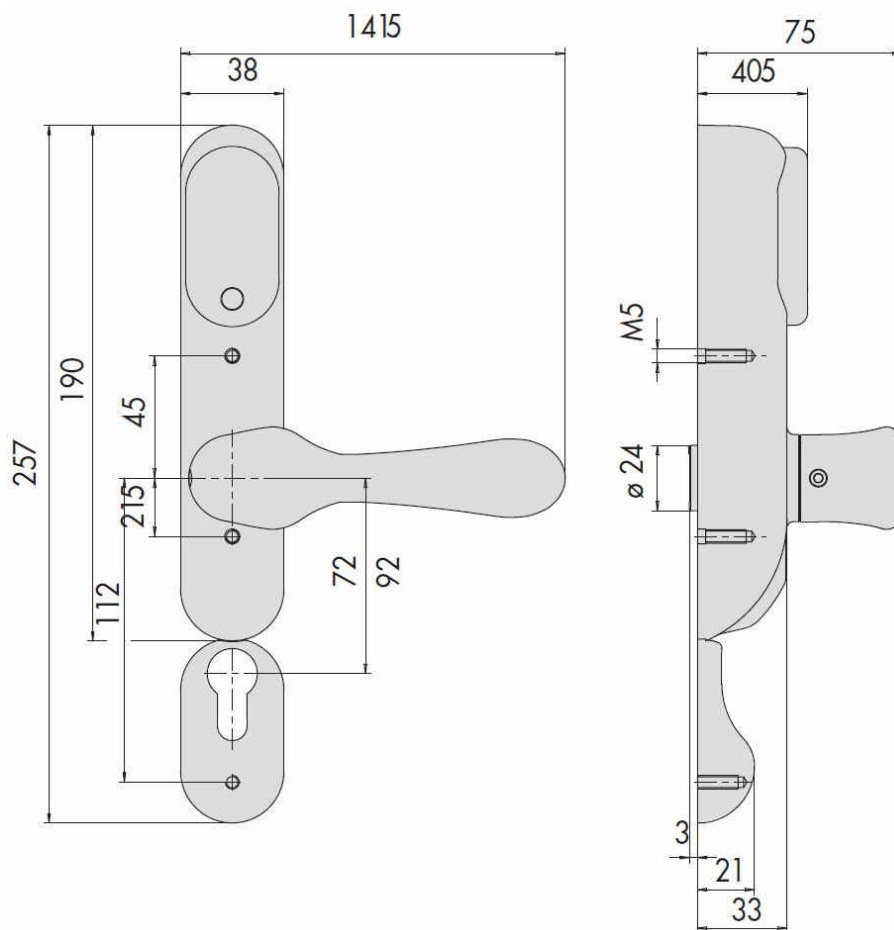
PRESTIGE opbouw &amp; inbouw

**TECHNISCHE KENMERKEN**
**BUITENMODULES  
MET ELEKTRISCHE CONTROLE :**

- Elektrische controle op kruk 12-24V AC of DC 15VA
- Kruk gekoppeld door elektrische voeding. Functie A (E) volgens EN 179 / EN 1125 alleen.
- LED aanduiding bij opening.
- FAIL SECURE : bij gesloten stroom, is de kruk uitgeschakeld
- Plaatsing als een 72 of 92 PZ deurgarnituur ; noot voor stift van 8 & 9 mm.
- Geleverd met booster.
- Bij buitenplaatsing : a.u.b. niet direct zonder regenbescherming plaatsen.

**Optie :**

- YB1.07022.20.0 : tijdschakelaar
- YB1.07126.01/2.0 : signalisering.

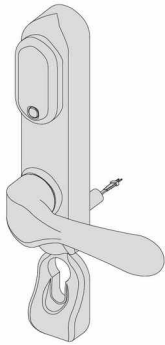

**AFMETINGEN**




### Modules met elektische controle



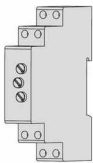
- 12-24V AC of DC 15VA
- FAIL SECURE



code	D	Voorplaat	Afwerking
YB1.07074.70.0	72 PZ	voor 43100	Zwart
YB1.07074.71.0	92 PZ	voor 43225, 43250, 43650, 43670, 43725, 43825	Zwart



### Tijdschakelaar en signalering



code	L	
YB1.07022.20.0	-	Tijdschakelaar
YB1.07126.01.0*		RODE signalerings-LED
YB1.07126.02.0*		GROEN signalerings-LED





De in deze catalogoog opgenomen gegevens en prijzen zijn louter indicatief en kunnen, zonder voorafgaandelijk bericht, steeds worden gewijzigd.

**Tandheugel**

L-5



**Nokkenas**

L-9



**Benodigheden**

L-12



**Deurvastzetters**

L-13



**Deurstoppers**

L-14

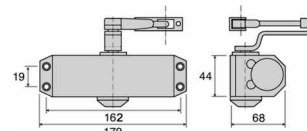


YB1.07084.10.0	L-12
YB1.07084.11.0	L-12
YB1.07153.05.0.97	L-8
YB1.07153.06.0.97	L-8
YB1.07209.02.0	L-11
YB1.07210.00.0	L-10
YB1.60450.02.0.88.FS	L-5
YB1.60450.02.0.97.FS	L-5
YB1.60450.03.0.88.FS	L-5
YB1.60460.03.0.45	L-5
YB1.60460.03.0.88*	L-5
YB1.60460.03.0.97	L-5
YB1.C1415.03.0.97	L-6
YB1.C1416.03.0.97	L-6
YB1.C1510.03.0.97	L-6
YB1.C1511.03.0.97*	L-6
YB1.C1610.03.0.90	L-7
YB1.C1610.03.0.97	L-7
YB1.C1610.05.0.44*	L-7
YB1.C1610.05.0.45	L-7
YB1.C1610.05.0.88	L-7
YB1.C1610.05.0.97	L-7
YB1.C1611.05.0.90	L-7
YB1.C1611.05.0.97	L-7
YB1.C2010.03.0.97	L-8
YB1.C2110.03.0.97*	L-8
YB1.D5200.03.0.44	L-7
YB1.D5200.03.0.45*	L-7
YB1.D5200.03.0.88*	L-7
YB1.D5200.03.0.97	L-7
YB1.D6200.03.0.97	L-11
YB1.D6210.03.0.97	L-11
YB1.D7200.04.0.97	L-10
YB1.D7200.04.0.C2	L-10
YB1.D7210.04.0.97	L-10
YB1.D7210.04.0.C2	L-10
YBDE.3836.0090.22	L-13
YBDE.3836.0090.73	L-13
YBDE.3836.0090.771	L-13
YBDE.3836.0120.22	L-13
YBDE.3836.0120.73	L-13
YBDE.3836.0120.771*	L-13
YBDE.3837.0060.22	L-13
YBDE.3837.0060.73	L-13
YBDE.3837.0060.771	L-13
YBDE.3837.0060.78	L-13
YBDE.3844.0000.22	L-14
YBDE.3844.0000.83	L-14
YBDE.3847.0000.83	L-15
YBDE.3870.0035.83	L-15
YBDE.3870.0058.83	L-15
YBDE.3870.0093.83	L-15
YBDE.3870.5125.83	L-15
YBDE.3871.0000.22	L-14
YBDE.3871.0000.83	L-14

### ECONOMIC 60450 : Schaararm

- Omkeerbaar
- Beschikbaar in 3 fixes krachten : 2, 3 of 4
- Sluitsnelheid traploos regelbaar
- Eindslag traploos instelbaar
- Montage op de deur of omkasting
- Afwerkingen op stock :
  - 97 : grijs
  - 45 : wit
  - 88 : donker bruin

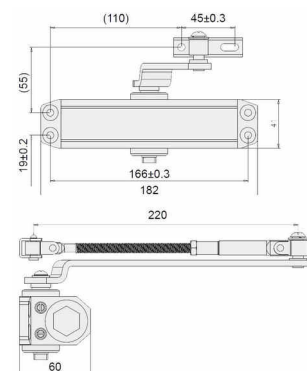
code		kracht	breedte deur	gewicht deur
YB1.60450.02.0.88.FS	Bruin	2	850 mm	40 kg
YB1.60450.02.0.97.FS	Grijs	2	850 mm	40 kg
YB1.60450.03.0.88.FS	Bruin	3	950 mm	60 kg



### ECONOMIC 60460 : : Schaararm

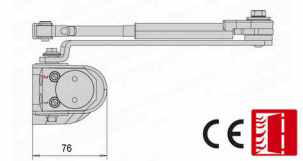
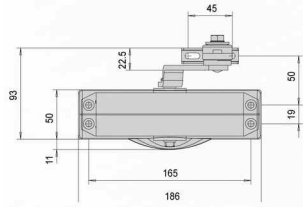
- Omkeerbaar
- Regelbaar kracht door verplaatsing EN2/3/4
- Sluitsnelheid traploos regelbaar
- Eindslag traploos instelbaar
- Montage op de deur of omkasting
- Afwerking op stock :
  - 97 : grijs
  - 45 : wit
  - 88 : donker bruin

code		kracht	breedte deur	gewicht deur
YB1.60460.03.0.45	White	2/3/4	850-1100 mm	40-80 kg
YB1.60460.03.0.88*	Bruin	2/3/4	850-1100 mm	40-80 kg
YB1.60460.03.0.97	Grijs	2/3/4	850-1100 mm	40-80 kg





### SMART PLUS2 C141x : Schaararm

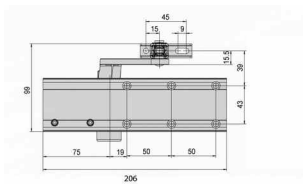


- Omkeerbaar
- Regelbaar kracht door verplaatsing EN2/3/4
- Sluitsnelheid traploos regelbaar
- Eindslag traploos instelbaar
- Montage op de deur of omkasting
- YB1.C1416.03.0.xx : deurdrangers met een arm/stop (niet gebruiken met branddeuren)
- CE (89/106/CEE) : Kracht 3, Deur max 60 kg & 950 mm
- Afwerking op stock :
  - 97 : grijs
- Afwerkingen op bestelling :
  - 44 : zwart
  - 45 : wit
  - 87 : goud
  - 88 : donker bruin
  - 90 : satijn zwart

code		kracht	breedte deur	gewicht deur
YB1.C1415.03.0.97	Grijs	2/3/4	850-1100 mm	40-80 kg
YB1.C1416.03.0.97	Grijs met arm/stop	2/3/4	850-1100 mm	40-80 kg



### PROFESSIONAL PLUS2 C151x : Schaararm

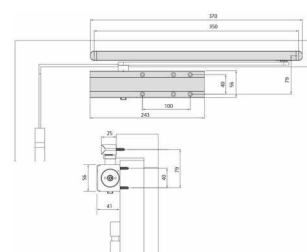


- Omkeerbaar
- Multi-kracht EN 2/3/4 door verplaatsing
- Sluitsnelheid traploos regelbaar
- Eindslag traploos instelbaar
- Montage op de deur of omkasting
- YB1.C1511.03.0.xx : deurdrangers met een arm/stop (niet gebruiken met branddeuren)
- Afwerking op stock :
  - 97 : grijs
- Afwerkingen op bestelling :
  - 44 : zwart
  - 45 : wit
  - 87 : goud
  - 88 : donker bruin
  - 90 : satijn zwart

code		kracht	breedte deur	gewicht deur
YB1.C1510.03.0.97	Grijs	2/3/4	850-1100 mm	40-80 Kg
YB1.C1511.03.0.97*	Grijs met arm/stop	2/3/4	850-1100 mm	40-80 Kg

### Deurdranger D5200

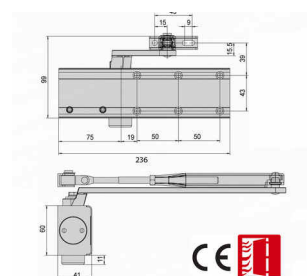
- Technologie met ASYMETRISCHE tandheugel
- Omkeerbaar
- Montage scharnierzijde en tegenscharnierzijde mogelijk.
- Montage op deurblad of op lijst.
- Kracht traploos instelbaar van 1 tot 4 volgens EN 1154
- Sluitsnelheid traploos regelbaar
- Eindslag traploos instelbaar
- Vaste openingsdemping aan 70°.
- Versie met vastzet D5210 op aanvraag
- Afwerking op stock :
  - 97 : grijs (RAL 9006).
  - 44 : satijn zwart (RAL 9005).
- Afwerkingen op bestelling :
  - 45 : wit (RAL 9010).
  - 88 : bruin (RAL 7043).



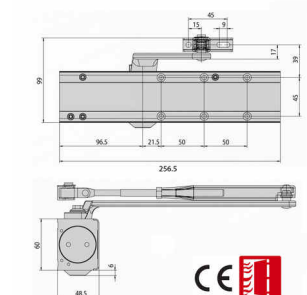
code		kracht	breedte deur	gewicht deur
YB1.D5200.03.0.97	Grijs	1 ~ 4	750-1100	20-80 Kg
YB1.D5200.03.0.44	Satijn zwart	1 ~ 4	750-1100	20-80 Kg
YB1.D5200.03.0.45*	Wit	1 ~ 4	750-1100	20-80 Kg
YB1.D5200.03.0.88*	Bruin	1 ~ 4	750-1100	20-80 Kg

### PROFESSIONAL PLUS2 C161x : Schaarm

- Omkeerbaar
- Regelbaar kracht door regelschroef EN 2 tot 4 of 2 tot 6
- Sluitsnelheid traploos regelbaar
- Eindslag traploos instelbaar
- Openingsdemping
- Montage op de deur of omkasting
- YB1.C1611.xx.0.xx : deurdrangers met een arm/stop (niet gebruiken met branddeuren)
- Afwerking op stock :
  - 45 : wit
  - 88 : donker bruin
  - 90 : satijn zwart
  - 97 : grijs
- Afwerkingen op bestelling :
  - 44 : zwart
  - 87 : goud

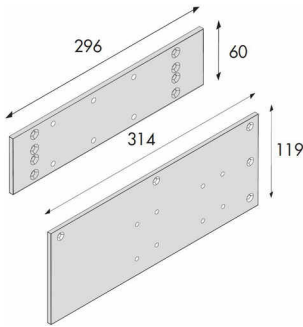


code		kracht	breedte deur	gewicht deur
YB1.C1610.05.0.97	Grijs	2 -> 6	850-1400 mm	40-120 Kg
YB1.C1610.05.0.45	Wit	2 -> 6	850-1400 mm	40-120 Kg
YB1.C1611.05.0.90	Satijn zwart	2 -> 6	850-1400 mm	40-120 Kg
YB1.C1610.05.0.44*	Zwart	2 -> 6	850-1400 mm	40-120 Kg
YB1.C1610.05.0.88	Bruin	2 -> 6	850-1400 mm	40-120 Kg
YB1.C1610.03.0.97	Grijs	2 -> 4	850-1100 mm	40-80 Kg
YB1.C1610.03.0.90	Satijn zwart	2 -> 4	850-1100 mm	40-80 Kg
YB1.C1611.05.0.97	Grijs met arm/stop	2 -> 6	850-1400 mm	40-120 Kg





### Montage platen voor C161x.05



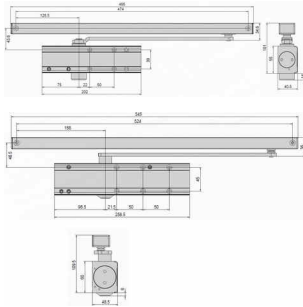
- Montageplaat en hoog montageplaat voor hangende montage

code

<b>YB1.07153.06.0.97</b>	Grijs - 296 x 60 mm	montage plaat
<b>YB1.07153.05.0.97</b>	Grijs - 314 x 119 mm	hoog montage plaat



### PROFESSIONAL PLUS2 C2x10 : Glijarm



- Omkeerbaar
- Kracht volgens EN 1154
- Sluitsnelheid traploos regelbaar
- Eindslag traploos instelbaar
- C2110 : Openingsdemping
- Montage op de deur of omkasting
- Afwerking op stock :
  - 97 : grijs
- Afwerkingen op bestelling :
  - 45 : wit
  - 88 : donker bruin

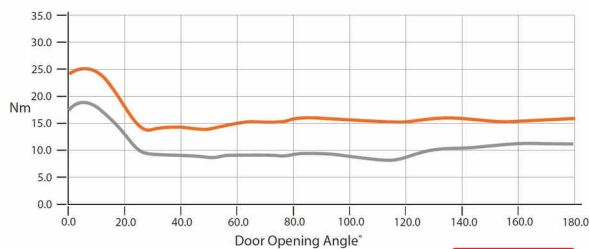
code

code		kracht	breedte deur	gewicht deur
<b>YB1.C2010.03.0.97</b>	Grijs	3	950 mm	60 kg
<b>YB1.C2110.03.0.97*</b>	Grijs	2 -> 4	850-1100 mm	40-80 kg

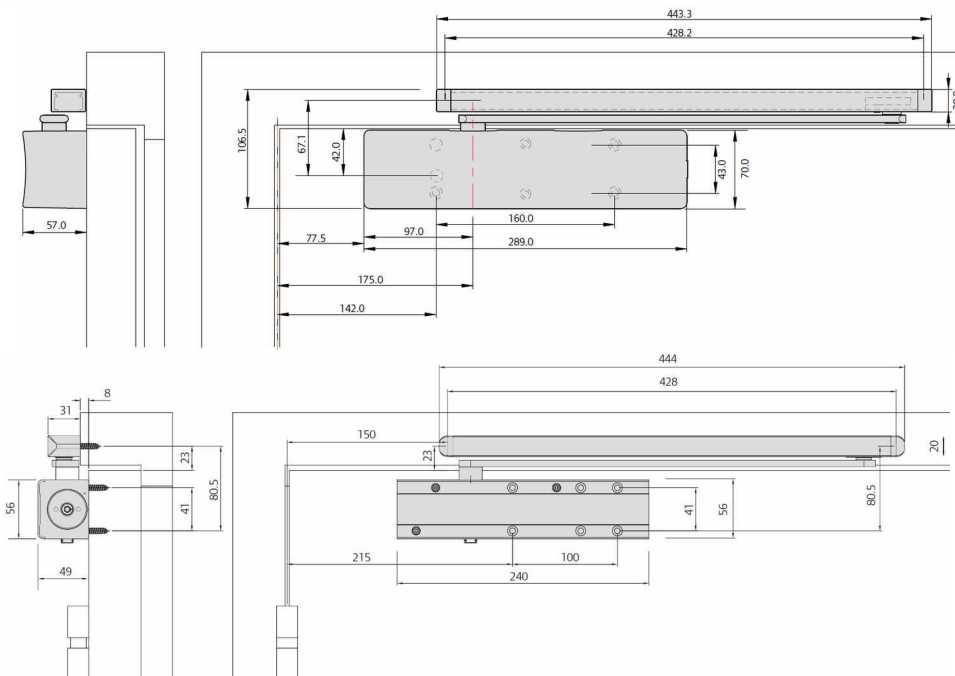




D7200



D6200



**TECHNISCHE KENMERKEN**

Deurdranger met glijarm, uitgerust met lineaire nokkenas technologie.

Deze neemt de grote weerstand weg bij het begin van het openen van de deur ten opzichte van de klassieke overbrenging met tandheugel.

Ze garanderen een opening zonder moeite van de deuren met een perfecte sluiting.

Ze geven toegang aan iedereen : personen met beperkte mobiliteit, derde leeftijd, jongen kinderen...

Ze zijn conform aan de actuele strenge eisen in onbeperkte toegang in conformiteit van de normen EN 1154, EN 1155 en EN 1634; voorzien van CE label.

Classificatie EN 1154= 4 8 2-5 1 1 3 & D6200 = 4 8 2-4 1 1 3.

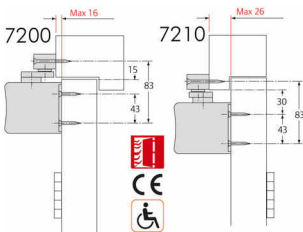
TYPE	KRACHTEN		PLAATSING			AFSTELLINGEN				
	Krachten EN 1154	Kracht regeling indicator	deurblad scharnierzijde	deurblad tegen-scharnierzijde	montage plaat	Force EN 1154 par vis latérale	Regelbaar sluitings-snelheid	Eindslag traploos instelbaar	Instelbaar openings-demping	Sluitvertraging traploos regelbaar
D7200	2 ~ 5	ja	X		ja	2 ↔ 5	180° → 7°	7° → 0°	70° → 180°	120° → 70°
D7210	2 ~ 5	ja		X	ja	2 ↔ 5	180° → 7°	7° → 0°	70° → 180°	120° → 70°
D6200	2 ~ 4	nee	X		nee	2 ↔ 4	120° → 15°	15° → 0°	70° → 180°	-
D6210	2 ~ 4	nee		X	nee	2 ↔ 4	120° → 15°	15° → 0°	70° → 180°	-



### Deurdangers D72xx - 100 kg



7200



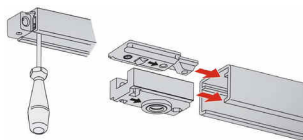
7210

- Lichaam in gietijzer
- Sluitsnelheid traploos regelbaar
- Kracht traploos instelbaar van EN 2 tot 5, met indicator
- Eindslag traploos instelbaar
- Sluitvertraging traploos regelbaar
- Openingsdemping
- Standard montage :
  - de deurdranger is op omkasting geplaatst
  - opening max 180° : D7200
  - opening max 120° : D7210
- Omgekeerde montage : de deurblad geplaatst
  - deurdrangers is op
  - opening max 120° : D7200
  - opening max 180° : D7210
- Afwerkingen op stock :
  - 97 : grijs (Ral 9006)
  - C2 : RVS look
- Afwerkingen op bestelling :
  - 44 : zwart (Ral 9005)
  - 45 : wit (Ral 9010)
  - 87 : champagne
  - 88 : bruin (Ral 7043)
  - 99 : donker brons

code			kracht	breedte deur	gewicht deur
YB1.D7200.04.0.97	Grijs	deurbladmontage scharnierzijde	2 -> 5	1250 mm max	100 Kg max
YB1.D7200.04.0.C2	RVS	deurbladmontage scharnierzijde	2 -> 5	1250 mm max	100 Kg max
YB1.D7210.04.0.97	Grijs	deurbladmontage tegenscharnierzijde	2 -> 5	1250 mm max	100 Kg max
YB1.D7210.04.0.C2	RVS	deurbladmontage tegenscharnierzijde	2 -> 5	1250 mm max	100 Kg max



### Vastzetting : in optie

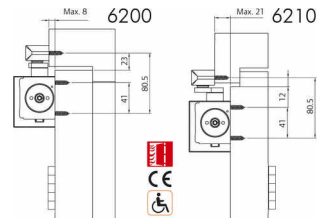


- Mechanische vastzetting voor glijarm
- Regelbaar van 80° tot 120°
- Niet toegelaten op branddeuren

code	
YB1.07210.00.0	-

### Deurdrangers D62xx - 80 kg

- Bodem in gegoten aluminium
- Sluitsnelheid traploos regelbaar
- Kracht traploos instelbaar van EN 2 tot 4
- Eindslag traploos instelbaar
- Openingsdemping
- Vastzetting in optie: YB1.07209.02.0
- Standard montage :
  - de deurdranger is op de deurblad geplaatst
  - opening max 180° : D6200
  - opening max 120° : D6210
- Omgekeerde montage :
  - deurdrangers is op omkasting geplaatst
  - opening max 120° : D6200
  - opening max 180° : D6210
- Afwerking op stock :
  - 97 : grijs (Ral 9006)
- Afwerkingen op bestelling :
  - 44 : zwart (Ral 9005)
  - 45 : wit (Ral 9010)
  - 87 : champagne
  - 88 : bruin (Ral 7043)

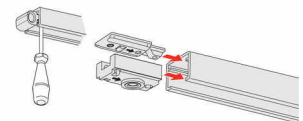


code			kracht	breedte deur	gewicht deur
YB1.D6200.03.0.97	Grijs	deurbladmontage scharnierzijde	2 -> 4	1100 mm max	80 Kg max
YB1.D6210.03.0.97	Grijs	deurbladmontage tegenscharnierzijde	2 -> 4	1100 mm max	80 Kg max

### Vastzetting : in optie

- Mechanische vastzetting voor glijarm
- Regelbaar van 80° tot 120°
- Niet toegelaten op branddeuren

code	
YB1.07209.02.0	-



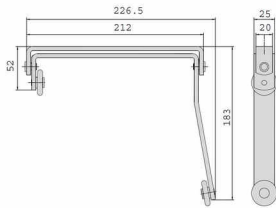


### Sluitvolgorderegelaars



- Omkeerbaar
- Robuust vervaardigd uit vernikkeld staal
- Geleverd met sluitplaat, deuraanslag ,schroeven en gebruiksaanwijzing
- Markering CE in conformiteit aan de EU-richtlijn 89/106/CEE en EU-norm EN1158

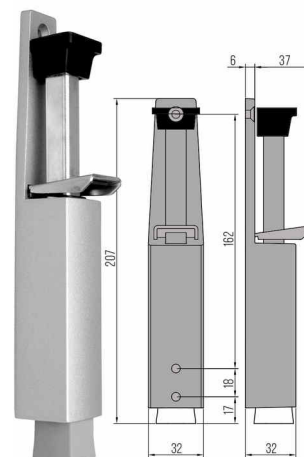
code		breedte deur	gewicht deur
<b>YB1.07084.10.0</b>	Vernikkeld	900 mm max	2x 120kg max
<b>YB1.07084.11.0</b>	Vernikkeld	1400 mm max	2x 120kg max



### Pedaal deurvastzetter DENI 3837 – Middel koers

- Lichaam in aluminium
- Grijs rubber
- Koers 60 mm
- Onzichtbare bevestigingen
- Grijs gelakt

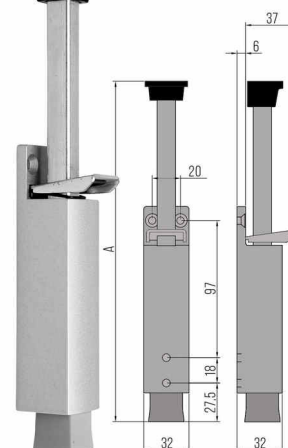
code	
YBDE.3837.0060.22	207 x 32 / 60 mm - Gelakt grijs
YBDE.3837.0060.73	207 x 32 / 60 mm - Wit RAL 9016
YBDE.3837.0060.771	207 x 32 / 60 mm - Zwart mat RAL 9005
YBDE.3837.0060.78	207 x 32 / 60 mm - Bruin RAL 8019



### Pedaal deurvastzetter DENI 3836 – lange koers

- Lichaam in aluminium
- Grijs rubber
- Koers 90 of 120 mm
- Onzichtbare bevestigingen
- Grijs gelakt

code	
YBDE.3836.0090.22	242 x 32 / 90 mm - Gelakt grijs
YBDE.3836.0090.73	242 x 32 / 90 mm - Wit RAL 9016
YBDE.3836.0090.771	242 x 32 / 90 mm - Zwart mat RAL 9005
YBDE.3836.0120.22	272 x 32 / 120 mm - Gelakt grijs
YBDE.3836.0120.73	272 x 32 / 120 mm - Wit RAL 9016
YBDE.3836.0120.771*	272 x 32 / 120 mm - Zwart mat RAL 9005





### Deurstopper grondbevestiging ROBUSTO DUO+ 3871

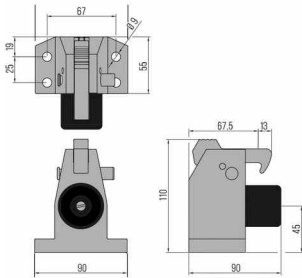


- Aanslagbuffer op veer met vanghaak
- Sluitplaat voor haak inbegrepen
- Blokkage van de haak met veer
- Robuust lichaam – vloermontage met 4 schroeven
- Puffer in zwart rubber

code

YBDE.3871.0000.22 RAL 9006

YBDE.3871.0000.83 R.V.S.



### Deurstopper grondbevestiging ROBUSTO 3844

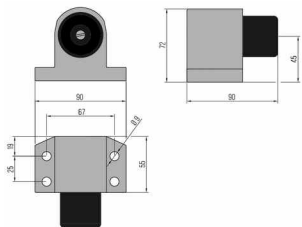


- Aanslagbuffer op veer
- Robuust lichaam – vloermontage met 4 schroeven
- Puffer in zwart rubber

code

YBDE.3844.0000.22 RAL 9006

YBDE.3844.0000.83 RVS

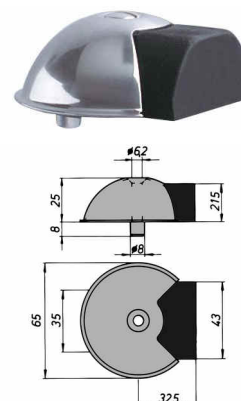


### Vloer deurstopper inox 3847

- 3 vloer bevestigingspunten
- Bevestigingsmateriaal inclusief
- Puffer in zwarte rubber hoogte 21,5 mm

code

YBDE.3847.0000.83 65 x 25 mm - RVS



### Muur deurstop inox 3870

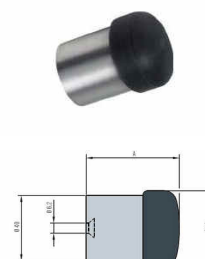
- Bevestiging op 1 punt
- 3 lengtes : 35 - 58 - 93 mm
- Bevestigingsmateriaal inclusief
- Puffer in zwart soepel PVC

code

YBDE.3870.0035.83 Ø40 x 35 mm – RVS geborsteld

YBDE.3870.0058.83 Ø40 x 58 mm – RVS geborsteld

YBDE.3870.0093.83 Ø40 x 93 mm – RVS geborsteld

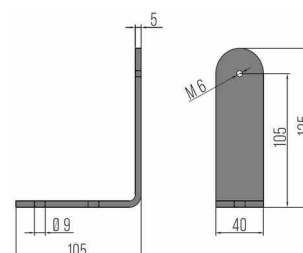


### Beugel voor muurdeurstopper

- Ideaal voor het bevestigen van DENI-muurdeurstoppers 3870.0035.83
- Gemaakt uit 5 mm dik roestvrij staal
- Bevestigingsas h = 105 mm
- Ideaal wanneer er een groot verschil is tussen de hoogte van de vloer en de onderkant van de deur

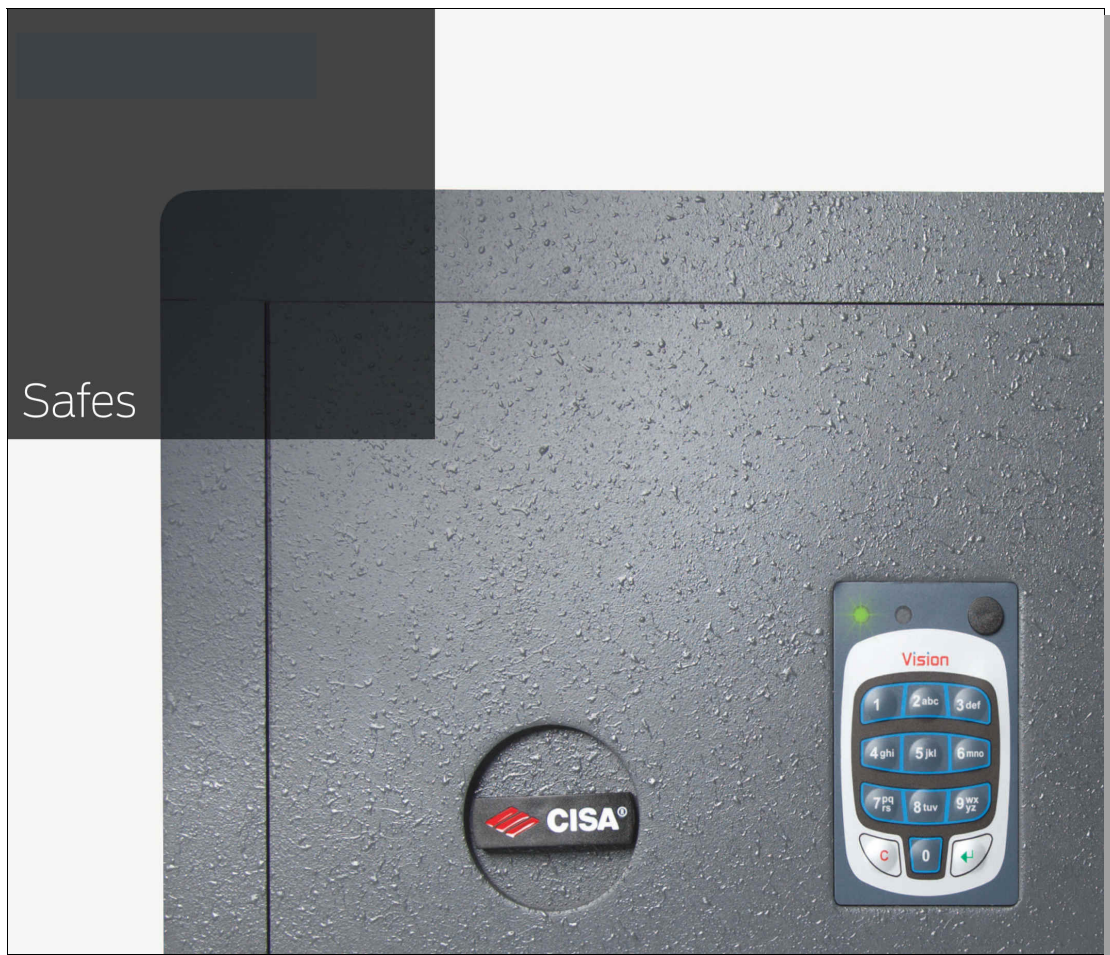
code

YBDE.3870.5125.83 Geborsteld roestvrij staal









De in deze catalogoog opgenomen gegevens en prijzen zijn louter indicatief en kunnen, zonder voorafgaandelijk bericht, steeds worden gewijzigd.

Muurkluizen

M-5



Meubelkluizen

M-9



Inwerpkluizen

M-11




Moduleerbare kluizen

M-12



Brandweerkluizen

M-13



Benodigheden

M-14

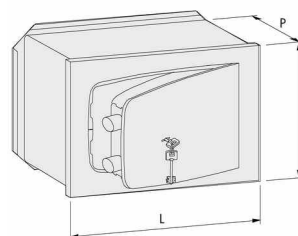


YB1.00100.00.2.KC	M-17	YB1.82250.34.0	M-9	YBMB051	M-13
YB1.00101.00.2.KC	M-17	YB1.82250.43.0	M-9	YBMB052	M-13
YB1.07095.00.0	M-14	YB1.82250.53.0	M-9	YBMB070.150.IT	M-13
YB1.07108.00.0	M-14	YB1.82250.74.0	M-9	YBMG050.FS	M-13
YB1.07109.00.0	M-14	YB1.82250.85.0	M-9	YBMG095K*	M-13
YB1.07109.01.0	M-14	YB1.82250.95.0	M-9		
YB1.07109.03.0	M-14	YB1.82310.30.0.LIQ	M-7		
YB1.07114.00.0	M-15	YB1.82310.31.0.LIQ	M-7		
YB1.07114.04.0.FS	M-15	YB1.82310.32.0.LIQ	M-7		
YB1.07114.05.0	M-15	YB1.82310.41.0.LIQ	M-7		
YB1.07114.12.0*	M-15	YB1.82310.51.0.LIQ	M-7		
YB1.07114.13.0	M-15	YB1.82310.52.0.LIQ	M-7		
YB1.07114.15.0	M-15	YB1.82410.20.0	M-6		
YB1.07114.16.0	M-15	YB1.82410.21.0	M-6		
YB1.07114.17.0	M-15	YB1.82410.30.0	M-6		
YB1.07125.00.0	M-17	YB1.82410.31.0.FS	M-6		
YB1.07125.01.0	M-17	YB1.82410.32.0	M-6		
YB1.07430.31.0	M-15	YB1.82410.40.0	M-6		
YB1.07430.32.0	M-15	YB1.82410.41.0.FS	M-6		
YB1.57409.30.1	M-16	YB1.82410.42.0	M-6		
YB1.57411.30.1	M-16	YB1.82410.51.0*	M-6		
YB1.57411.31.1	M-16	YB1.82410.52.0	M-6		
YB1.57416.30.1	M-16	YB1.82410.71.0*	M-6		
YB1.57416.31.1	M-16	YB1.82410.72.0*	M-6		
YB1.57424.30.1	M-16	YB1.82410.82.0*	M-6		
YB1.57429.30.1	M-17	YB1.82410.92.0*	M-6		
YB1.58010.00.0	M-14	YB1.82450.34.0	M-10		
YB1.58011.00.0	M-14	YB1.82450.43.0	M-10		
YB1.81010.30.0.LIQ	M-5	YB1.82450.53.0	M-10		
YB1.81010.40.0.LIQ	M-5	YB1.82450.74.0*	M-10		
YB1.82010.10.0	M-5	YB1.82450.95.0.FS	M-10		
YB1.82010.11.0	M-5	YB1.82510.30.0.LIQ	M-7		
YB1.82010.20.0.FS	M-5	YB1.82510.31.0.LIQ	M-7		
YB1.82010.21.0	M-5	YB1.82510.32.0.LIQ	M-7		
YB1.82010.22.0.LIQ	M-5	YB1.82510.41.0.LIQ	M-7		
YB1.82010.30.0	M-5	YB1.82510.50.0.LIQ	M-7		
YB1.82010.31.0	M-5	YB1.82510.51.0.LIQ	M-7		
YB1.82010.32.0	M-5	YB1.82710.30.0	M-8		
YB1.82010.40.0	M-5	YB1.82710.31.0	M-8		
YB1.82010.41.0	M-5	YB1.82710.32.0	M-8		
YB1.82010.42.0	M-5	YB1.82710.40.0	M-8		
YB1.82010.51.0	M-5	YB1.82710.41.0	M-8		
YB1.82010.52.0	M-5	YB1.82710.42.0	M-8		
YB1.82010.71.0*	M-5	YB1.82710.52.0	M-8		
YB1.82010.72.0*	M-5	YB1.82710.71.0	M-8		
YB1.82010.82.0*	M-5	YB1.82710.72.0	M-8		
YB1.82010.91.0.FS	M-5	YB1.82710.92.0*	M-8		
YB1.82010.92.0*	M-5	YB1.82750.34.0	M-10		
YB1.82050.34.0	M-9	YB1.82750.43.0	M-10		
YB1.82050.43.0	M-9	YB1.82750.53.0	M-10		
YB1.82050.53.0	M-9	YB1.82750.53.0.LIQ	M-10		
YB1.82050.74.0	M-9	YB1.82750.74.0	M-10		
YB1.82050.85.0	M-9	YB1.82750.85.0	M-10		
YB1.82050.95.0	M-9	YB1.82750.95.0	M-10		
YB1.82210.20.0	M-6	YB1.82751.35.0	M-11		
YB1.82210.21.0	M-6	YB1.82751.75.0	M-11		
YB1.82210.30.0*	M-6	YB1.83000.40.0	M-12		
YB1.82210.31.0	M-6	YB1.83000.40.0.LIQ	M-12		
YB1.82210.32.0	M-6	YB1.83000.41.0	M-12		
YB1.82210.40.0	M-6	YB1.83010.40.0.FS	M-12		
YB1.82210.41.0	M-6	YB1.83710.40.0	M-12		
YB1.82210.42.0	M-6	YB1.8A010.20.0	M-5		
YB1.82210.50.0.FS	M-6	YB1.8A010.21.0	M-5		
YB1.82210.51.0.FS	M-6	YB1.8A010.30.0	M-5		
YB1.82210.52.0	M-6	YB1.8A010.31.0	M-5		
YB1.82210.71.0	M-6	YB1.8A010.41.0	M-5		
YB1.82210.72.0	M-6	YB1.8A050.23.0	M-9		
YB1.82210.80.0*	M-6	YB1.8A050.34.0	M-9		
YB1.82210.81.0	M-6	YB1.8A050.43.0	M-9		
YB1.82210.82.0	M-6	YBKM0027.CH+*	M-13		
YB1.82210.90.0*	M-6	YBKM0027.KC*	M-13		
YB1.82210.92.0	M-6	YBKT055	M-13		

### met sleutel "1 STAR"

- Conform UNI 10868:2000
- Dikte van de deur : 8mm
- Dikte van het front : 8mm
- 244 miljoen mogelijke combinaties
- Verzinkte stalen pennen Ø 22mm
- Anticorrosie : behandeling met grafiet
- Versterkte staalplaat tegen uitboren
- 2 dubbele baardsleutels enkel uitneembaar bij gesloten deur

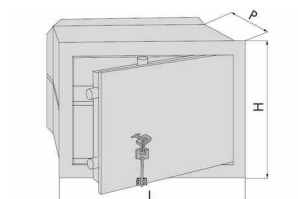
code	L	H	P	L int.	H int.	P int.	kg
YB1.8A010.20.0	310	190	145	292	172	89	8,35
YB1.8A010.21.0	310	190	195	292	172	139	9,10
YB1.8A010.30.0	360	240	145	342	222	89	11,50
YB1.8A010.31.0	360	240	195	342	222	139	12,10
YB1.8A010.41.0	420	300	245	402	282	189	11,65



### met sleutel

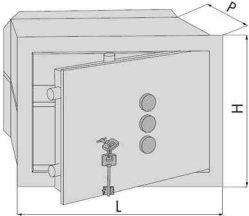
- Dikte van de deur : 10 tot 12mm
- Dikte van het front : 10 tot 12mm
- 244 miljoen mogelijke combinaties
- Verzinkte stalen pennen Ø 22mm
- Versterkte staalplaat tegen uitboren
- Anticorrosie : behandeling met grafiet
- 2 dubbele baardsleutels enkel uitneembaar bij gesloten deur
- 81010 = SECUR-BOX kluizen ; kleur blauw

code	L	H	P	L int.	H int.	P int.	kg
YB1.81010.30.0.LIQ	360	240	150	342	222	100	13,15
YB1.81010.40.0.LIQ	420	300	200	402	282	150	24,70
YB1.82010.10.0	260	170	150	242	152	100	8,00
YB1.82010.11.0	260	170	200	242	152	150	8,20
YB1.82010.20.0.FS	310	190	150	292	172	100	9,75
YB1.82010.21.0	310	190	200	292	172	150	10,40
YB1.82010.22.0.LIQ	310	190	250	292	172	200	14,40
YB1.82010.30.0	360	240	150	342	222	100	13,15
YB1.82010.31.0	360	240	200	342	222	150	13,78
YB1.82010.32.0	360	240	250	342	222	200	14,66
YB1.82010.40.0	420	300	200	402	282	150	24,70
YB1.82010.41.0	420	300	250	402	282	200	20,50
YB1.82010.42.0	420	300	300	402	282	250	21,45
YB1.82010.51.0	490	360	250	472	342	200	29,80
YB1.82010.52.0	490	360	300	472	342	250	28,75
YB1.82010.71.0*	360	490	250	342	472	200	34,40
YB1.82010.72.0*	360	490	300	342	472	250	35,70
YB1.82010.82.0*	420	550	300	402	532	250	43,50
YB1.82010.91.0.FS	490	620	250	472	602	200	52,80
YB1.82010.92.0*	490	620	300	472	602	250	54,60





### met combinatie 3 knoppen + sleutel

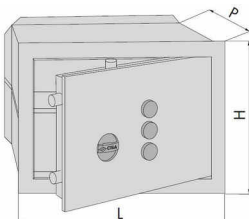


- Sleutel als extra veiligheid voor bediening van het slot met 3 knoppen
- Dikte van de deur : 10 tot 12mm - Dikte van het front : 10 tot 12mm
- Combinatie van 3 knoppen beschermd
- tegen manipulatie : 32 000 combinaties - 244 miljoen mogelijke sleutelcombinaties
- Verzinkte stalen pennen Ø 22mm
- Anticorrosie : behandeling met grafiet
- Versterkte staalplaat tegen uitboren
- 2 dubbele baardsleutels

code	L	H	P	L int.	H int.	P int.	kg
YB1.82210.20.0	310	190	150	292	172	100	11,00
YB1.82210.21.0	310	190	200	292	172	150	12,00
YB1.82210.30.0*	360	240	150	342	222	100	15,00
YB1.82210.31.0	360	240	200	342	222	150	15,85
YB1.82210.32.0	360	240	250	342	222	200	12,90
YB1.82210.40.0	420	300	200	402	282	150	22,20
YB1.82210.41.0	420	300	250	402	282	200	23,50
YB1.82210.42.0	420	300	300	402	282	250	24,75
YB1.82210.50.0.FS	490	360	200	472	342	150	28,70
YB1.82210.51.0.FS	490	360	250	472	342	200	30,50
YB1.82210.52.0	490	360	300	472	342	250	32,00
YB1.82210.71.0	360	490	250	342	472	200	30,95
YB1.82210.72.0	360	490	300	342	472	250	36,15
YB1.82210.80.0*	420	550	200	402	532	150	40,00
YB1.82210.81.0	420	550	250	402	532	200	42,85
YB1.82210.82.0	420	550	300	402	532	250	43,90
YB1.82210.90.0*	490	620	200	472	602	150	51,00
YB1.82210.92.0	490	620	300	472	602	250	55,25



### met combinatie 3 knoppen



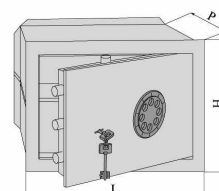
- 3 knoppen combinatie bedient het slot
- Dikte van de deur : 10 tot 12mm - Dikte van het front : 10 tot 12mm
- Combinatie van 3 knoppen beschermd
- tegen manipulatie : 32 000 combinaties
- Verzinkte stalen pennen Ø 22mm
- Anticorrosie : behandeling met grafiet
- Versterkte staalplaat tegen uitboren

code	L	H	P	L int.	H int.	P int.	kg
YB1.82410.20.0	310	190	150	292	172	100	10,80
YB1.82410.21.0	310	190	200	292	172	150	11,70
YB1.82410.30.0	360	240	150	342	222	100	14,70
YB1.82410.31.0.FS	360	240	200	342	222	150	15,80
YB1.82410.32.0	360	240	250	342	222	200	17,30
YB1.82410.40.0	420	300	200	402	282	150	22,00
YB1.82410.41.0.FS	420	300	250	402	282	200	23,15
YB1.82410.42.0	420	300	300	402	282	250	24,50
YB1.82410.51.0*	490	360	250	472	342	150	30,70
YB1.82410.52.0	490	360	300	472	342	250	35,00
YB1.82410.71.0*	360	490	250	342	472	200	31,00
YB1.82410.72.0*	360	490	300	342	472	250	35,70
YB1.82410.82.0*	420	550	300	402	532	250	44,00
YB1.82410.92.0*	490	620	300	472	602	250	54,50

**met cijfercombinatieslot + sleutel**

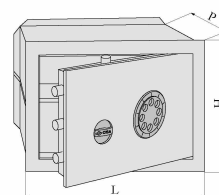
- Sleutel als extra veiligheid voor bediening van het slot met mono-draaischijf
- Dikte van de deur : 10 tot 12 mm - Dikte van het front : 10 tot 12 mm
- 3 schijven met aftastbeveiliging
- 800 000 mogelijke combinaties
- 244 miljoen mogelijke sleutelcombinaties
- Verzinkte stalen pennen Ø 22mm
- Anticorrosie : behandeling met grafiet
- Versterkte staalplaat tegen uitboren
- 2 dubbele baardsleutels

code	L	H	P	L int.	H int.	P int.	kg
YB1.82310.30.0.LIQ	360	240	150	342	222	100	17,50
YB1.82310.31.0.LIQ	360	240	200	342	222	150	18,40
YB1.82310.32.0.LIQ	360	240	250	342	222	200	19,30
YB1.82310.41.0.LIQ	420	300	250	402	282	200	25,80
YB1.82310.51.0.LIQ	490	360	250	472	342	200	34,40
YB1.82310.52.0.LIQ	490	360	300	472	342	250	35,70


**met cijfercombinatieslot**

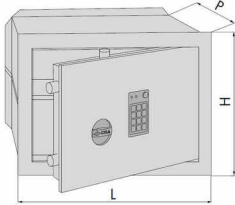
- Bediening van het slot door mono-draaischijf
- Dikte van de deur : 10 tot 12 mm - Dikte van het front : 10 tot 12mm
- 3 schijven met aftastbeveiliging
- 800 000 mogelijke combinaties
- Verzinkte stalen pennen Ø 22mm
- Anticorrosie : behandeling met grafiet
- Versterkte staalplaat tegen uitboren

code	L	H	P	L int.	H int.	P int.	kg
YB1.82510.30.0.LIQ	360	240	150	342	222	100	17,50
YB1.82510.31.0.LIQ	360	240	200	342	222	150	18,40
YB1.82510.32.0.LIQ	360	240	250	342	222	200	19,30
YB1.82510.41.0.LIQ	420	300	250	402	282	200	25,80
YB1.82510.50.0.LIQ	490	360	200	472	342	150	33,10
YB1.82510.51.0.LIQ	490	360	250	472	342	200	34,40





### electronische DGT Vision



- Gepatenteerd
- Dikte van de deur : 10 tot 12mm
- Dikte van het front : 10 tot 12mm
- Code instelbaar van 4 tot 12 cijfers
- 1 000 miljard mogelijke combinaties
- Verzinkte stalen pennen Ø 22mm
- Anticorrosie : behandeling met grafiet
- Versterkte staalplaat tegen uitboren
- Laser gelast
- Uitneembare deur
- Blokkering bij manipulatie van codeklavier
- Melding van manipulatiepoging
- Voeding : 4 batterijen AA alkaline 1,5V
- Noodvoeding
- Melding ontladen batterijen
- Bescherming tegen magnetische velden
- Verlicht interieur
- Licht- en geluidssignaal bevestigen juistheid van de code
- Verlicht codeklavier

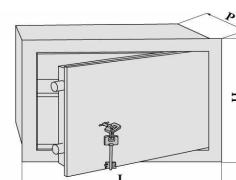
code	L	H	P	L int.	H int.	P int.	kg
YB1.82710.30.0	360	240	150	342	222	100	14,40
YB1.82710.31.0	360	240	200	342	222	150	15,40
YB1.82710.32.0	360	240	250	342	222	200	16,70
YB1.82710.40.0	420	300	200	402	282	150	21,60
YB1.82710.41.0	420	300	250	402	282	200	23,10
YB1.82710.42.0	420	300	300	402	282	250	24,90
YB1.82710.52.0	490	360	300	472	342	250	31,75
YB1.82710.71.0	360	490	250	342	472	200	31,00
YB1.82710.72.0	360	490	300	342	472	250	32,70
YB1.82710.92.0*	490	620	300	472	602	250	51,00



**met sleutel "1 STAR"**

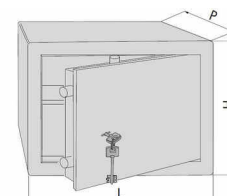
- Conform UNI 10868:2000
- Dikte van de deur : 8mm
- 244 miljoen mogelijke combinaties
- Verzinkte stalen pennen Ø 22mm
- Anticorrosie : behandeling met grafiet
- Versterkte staalplaat tegen uitboren
- 2 dubbele baardsleutels enkel uitneembaar bij gesloten deur

code	L	H	P	L int.	H int.	P int.	kg
YB1.8A050.23.0	310	190	250	300	180	200	12,70
YB1.8A050.34.0	360	240	300	350	230	245	18,60
YB1.8A050.43.0	420	300	350	410	290	295	25,40


**met sleutel**

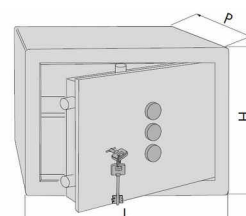
- Dikte van de deur : 10 tot 12mm
- 244 miljoen mogelijke combinaties
- Verzinkte stalen pennen Ø 22mm
- Anticorrosie : behandeling met grafiet
- Versterkte staalplaat tegen uitboren
- 2 dubbele baardsleutels enkel uitneembaar bij gesloten deur

code	L	H	P	L int.	H int.	P int.	kg
YB1.82050.34.0	360	240	300	350	230	245	28,20
YB1.82050.43.0	420	300	350	410	290	295	40,15
YB1.82050.53.0	490	360	350	480	350	295	43,40
YB1.82050.74.0	360	490	400	350	480	345	54,20
YB1.82050.85.0	420	550	450	410	540	395	69,40
YB1.82050.95.0	490	620	450	480	610	395	84,50


**met combinatie 3 knoppen + sleutel**

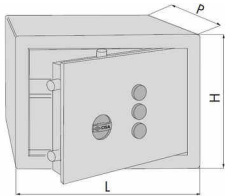
- Sleutel als extra veiligheid voor bediening van het slot met 3 knoppen
- Dikte van de deur : 10 tot 12mm
- Combinatie van 3 knoppen beschermd
- tegen manipulatie : 32 000 combinaties
- 244 miljoen mogelijke sleutelcombinaties
- Verzinkte stalen pennen Ø 22mm
- Anticorrosie : behandeling met grafiet
- Versterkte staalplaat tegen uitboren
- 2 dubbele baardsleutels

code	L	H	P	L int.	H int.	P int.	kg
YB1.82250.34.0	360	240	300	350	230	245	23,64
YB1.82250.43.0	420	300	350	410	290	295	34,40
YB1.82250.53.0	490	360	350	480	350	295	43,40
YB1.82250.74.0	360	490	400	350	480	345	54,20
YB1.82250.85.0	420	550	450	410	540	395	69,40
YB1.82250.95.0	490	620	450	480	610	395	84,50





### met combinatie 3 knoppen

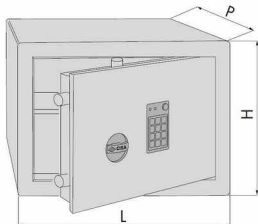


- 3 knoppen combinatie bedient het slot
- Dikte van de deur : 10 tot 12mm
- Combinatie van 3 knoppen beschermd
- tegen manipulatie : 32 000 combinaties
- Verzinkte stalen pennen Ø 22mm
- Anticorrosie : behandeling met grafiet
- Versterkte staalplaat tegen uitboren

code	L	H	P	L int.	H int.	P int.	kg
YB1.82450.34.0	360	240	300	350	230	245	23,50
YB1.82450.43.0	420	300	350	410	290	295	42,20
YB1.82450.53.0	490	360	350	480	350	295	53,80
YB1.82450.74.0*	360	490	400	350	480	345	58,60
YB1.82450.95.0.FS	490	620	450	480	610	395	84,50



### electronische DGT Vision

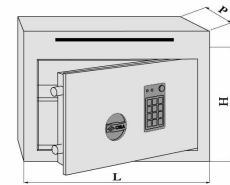


- Gepatenteerd
- Dikte van de deur : 10 tot 12mm
- Code instelbaar van 4 tot 12 cijfers
- 1 000 miljard mogelijke combinaties
- Verzinkte stalen pennen Ø 22mm
- Anticorrosie : behandeling met grafiet
- Versterkte staalplaat tegen uitboren
- Laser gelast
- Uitneembare deur
- Blokkering bij manipulatie van codeklavier
- Melding van manipulatiepoging
- Voeding : 4 batterijen AA alkaline 1,5V
- Noodvoeding
- Melding ontladen batterijen
- Bescherming tegen magnetische velden
- Verlicht interieur
- Licht- en geluidssignaal bevestigen juistheid van de code
- Verlicht codeklavier

code	L	H	P	L int.	H int.	P int.	kg
YB1.82750.34.0	360	240	300	350	230	245	24,18
YB1.82750.43.0	420	300	350	410	290	295	34,40
YB1.82750.53.0	490	360	350	480	350	295	51,51
YB1.82750.53.0.LIQ	490	360	350	480	350	295	51,51
YB1.82750.74.0	360	490	400	350	480	345	55,65
YB1.82750.85.0	420	550	450	410	540	395	75,00
YB1.82750.95.0	490	620	450	480	610	395	92,00

**electronische DGT Vision CASH**


- Ideaal voor kantoor, horeca en winkel
- Gleuf voor invoering van geld en documenten met bescherming tegen "uitvissen" : breedte 180mm, hoogte 7mm
- Openingsvertraging programmeerbaar van 1 tot 99"
- Dikte van de deur : 10 mm
- Code instelbaar van 4 tot 12 cijfers
- 1 000 miljard mogelijke combinaties
- Verzinkte stalen pennen Ø 22mm
- Anticorrosie : behandeling met grafiet
- Versterkte staalplaat tegen uitboren
- Laser gelast
- Uitneembare deur
- Blokkering bij manipulatie van codeklavier
- Melding van manipulatiepoging
- Voeding : 4 batterijen AA alkaline 1,5V
- Noodvoeding
- Melding ontladen batterijen
- Bescherming tegen magnetische velden
- Verlicht interieur
- Licht- en geluidssignaal bevestigen juistheid van de code
- Verlicht codeklavier



code	L	H	P	L int.	H int.	P int.	kg
YB1.82751.35.0	360	270	300	350	260	245	22,10
YB1.82751.75.0	360	520	400	350	510	345	52,40



### kast alleen

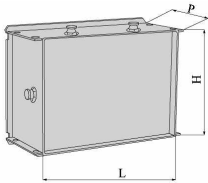


Type kluis opgebouwd uit twee afzonderlijk aan te kopen elementen.

De kast kan (bvb tijdens de bouw of renovatie van de woning) worden ingebouwd.

Later, zonder breek- of pleisterwerk, wordt het frontpaneel geïnstalleerd dat beschikbaar is met dubbele baardsleutel of codeklavier.

code	L	H	P	L int.	H int.	P int.	kg
YB1.83000.40.0	470	336	200	420	300	200	10,65
YB1.83000.40.0.LIQ	470	336	200	420	300	200	10,65
YB1.83000.41.0	470	336	250	420	300	250	12,00

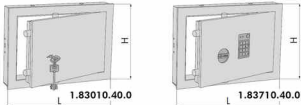


### deur



- Voor opbouw op basiskast YB1.83000.40.1 YB1.83000.41.0
- YB1.83010.40.0 : met 2 dubbele baardsleutels
- YB1.83710.40.0 : elektronische deur DGT Vision

code	L	H	P	L int.	H int.	P int.	kg
YB1.83010.40.0.FS	420	300	-	302	225	-	19,40
YB1.83710.40.0	420	300	-	302	225	-	21,50




### Brandweerkluizen Ø 50 mm

- Sleutelbuis in INOX 304
- Lengte x diameter uitwendig = 165 x 50 mm
- Flens = Ø 70mm
- YBMB052 voor halve cilinder PZ 30/10 (niet meegeleverd)
- YBMB051 voor halve cilinder PZ 30/10 (niet meegeleverd) en met cilinder beveiliging
- YBMB050 geleverd inclusief 2 magnetische sleutels KM0006

#### code

YBMB052	EXT. : L = 165 x Ø 50 mm - INT : L = 100 mm
YBMB051	EXT. : L = 165 x Ø 50 mm - INT : L = 100 mm
YBMG050.FS	EXT. : L = 165 x Ø 50 mm - INT : L = 115 mm
YBKT055	Quick fix

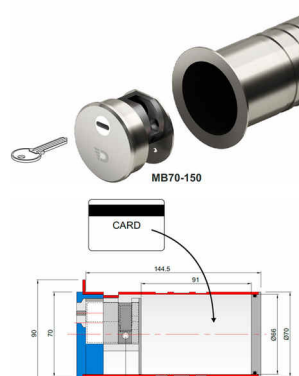


### Brandweerkluizen Ø 70 mm

- Sleutelbuis in INOX 304
- Lengte x diameter uitwendig = 144,5 x 70 mm
- Flens = Ø 90mm
- YBMB70-150 voor halve cilinder PZ 30/10 (niet meegeleverd) en met cilinder beveiliging

#### code

YBMB070.150.IT	EXT. : L = 144,5 x Ø 70 mm - INT : L = 91 x Ø 66 mm
----------------	---

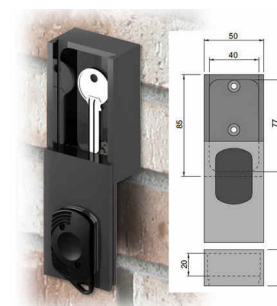


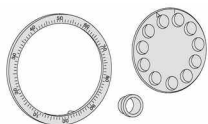
### Magnetische sleutelkluis MG095K

- Mini muurkluis met opening met een magnetische sleutel.
- In zwart aluminium.
- Standaard met 1 sleutel YBKM0027 en veiligheidskaart geleverd.
- Het is mogelijk om verschillende gelijksluitende kluisen te bestellen (KA).

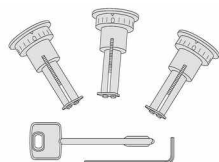
#### code

YBMG095K*	Zwart aluminium
YBKM0027.CH+*	Extra sleutel samen met de rozas besteld
YBKM0027.KC*	Nabestelling van een sleutel op een bestaande code

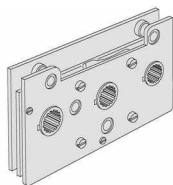




code	omschrijving
YB1.07095.00.0	Set schijfcombinator



code	omschrijving
YB1.07108.00.0	Set van 3 knoppen (32 posities)



code	omschrijving
YB1.58010.00.0	Combinator disk alleen
YB1.58011.00.0	Combinator 3 knoppen



code	omschrijving
YB1.07109.00.0	Draaiknop voor kluiz

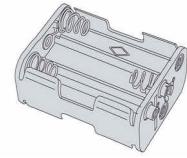


code	omschrijving
YB1.07109.01.0	Sleutel voor codewijziging bij schijfcombinator

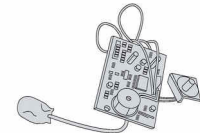


code	omschrijving
YB1.07109.03.0	Sleutel voor codewijziging bij 3 knoppen combinator

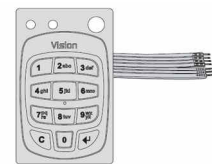
code	omschrijving
YB1.07114.00.0	Batterijhouder 9V - 6 x 1,5 V
YB1.07114.05.0	Batterijhouder 6V - 4 x 1,5 V



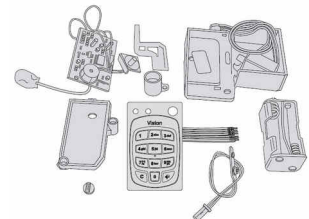
code	omschrijving
YB1.07114.04.0.FS	Electrisch circuit 6V (Oude model)
YB1.07114.12.0*	Electrisch circuit 6V Master Code
YB1.07114.13.0	Electrisch circuit 6V DIGIT CASH
YB1.07114.15.0	Electrisch circuit 6V VISION



code	omschrijving
YB1.07114.16.0	Klavier 6V VISION



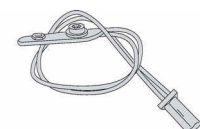
code	omschrijving
YB1.07114.17.0	Ombouw kit 9V-> 6V VISION

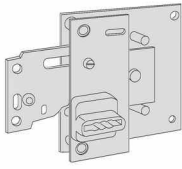


code	omschrijving
YB1.07430.31.0	Noodvoeding 9V DIGIT - (OUD model)

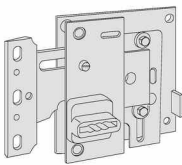


code	omschrijving
YB1.07430.32.0	Noodvoeding 9V VISION - (NIEUW model)

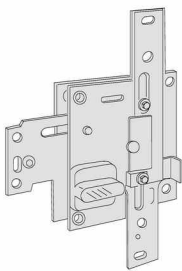




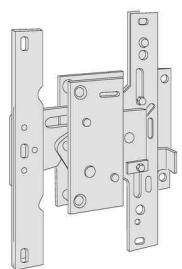
code	omschrijving
YB1.57409.30.1	Slot voor kluis met enkel sleutel : YB1.82010.10.10 en YB1.82010.11



code	omschrijving
YB1.57411.30.1	Slot voor kluis met sleutel + mechanische combinator voor kluis : YB1.82010.20.0 --> YB1.82010.32.0, YB1.82050.34.0, YB1.82210.20.0 --> YB1.82210.32.0 en YB1.82250.34.0
YB1.57411.31.1	Slot voor kluis met sleutel : YB1.8A010.20.0 --> 41.0



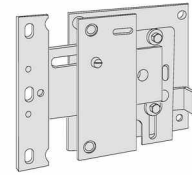
code	omschrijving
YB1.57416.30.1	Slot voor kluis met sleutel of sleutel + mechanische code voor kluis : YB1.82010.40.0 --> 92.0, YB1.82050.43.0 --> 95.0, YB1.82210.40.0 --> 92.0 en YB1.82250.43.0 --> 95.0
YB1.57416.31.1	Slot voor kluis met sleutel : YB1.8A010.50.0 en YB1.8A010.51.0



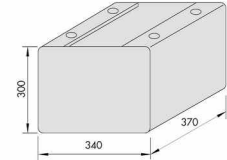
code	omschrijving
YB1.57424.30.1	Slot voor electronische of mechanische opening voor kluis : YB1.82410.40.0 --> 92.0, YB1.82450.43.0 --> 92.0, YB1.82710.40.0 --> 92.0 en YB1.82750.43.0 --> 85.0



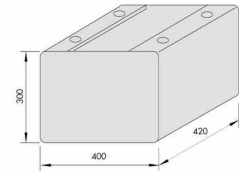
code	omschrijving
YB1.57429.30.1	Slot voor electronische of mechanische opening voor kluis : YB1.82410.20.0 --> YB1.82410.32.0, YB1.82450.34.0, YB1.82710.30.0 --> YB1.82710.32.0 en YB1.82750.34.0



code	omschrijving
YB1.07125.00.0	Sokkel voor staande kluis : YB1.82050.74, YB1.82250.74, YB1.82450.74 en YB1.82750.74




code	omschrijving
YB1.07125.01.0	Sokkel voor staande kluis : YB1.82050.85, YB1.82050.95, YB1.82250.85, YB1.82250.95, YB1.82450.85 en YB1.82450.95



code	omschrijving
YB1.00100.00.2.KC	Geslepen sleutel voor kluis : 1 STAR YB1.8A010 en YB1.8A050



code	omschrijving
YB1.00101.00.2.KC	Geslepen sleutel voor kluis : YB1.82010, YB1.82210, YB1.82310, YB1.82050, YB1.82250 en YB1.83010







De in deze catalogoog opgenomen gegevens en prijzen zijn louter indicatief en kunnen, zonder voorafgaandelijk bericht, steeds worden gewijzigd.

**MANO**

**0-4**



**Disec Safe & Clean**

**0-5**





### MANO



- MANO opent voor u alle deuren...Zonder ze aan te raken
- Ergonomisch
- Antibacterieel
- Multifunctioneel
- Robuust
- Made in Italy

code		€
YBMANO	Covid 19 Special	12,40



### MANO BOX

- Bevat 20 individuele doos

code			€
YBMANO-BOX	Covid 19 Special	Toonbankdoos	223,20




Opent de deuren zonder ze aan te raken



Sluit en vergrendel zonder ze aan te raken



Trek de deur open zonder ze aan te raken




Ideaal voor raamkrukken

... en alledaagse handelingen

**Antibacterieel kruk bescherming Safe & Clean**

- Soepel bactericide bescherming gemakkelijk te plaatsen op deur krukken.
- Gecertificeerd product: certificaat BENVIC EP 693/9200/AX


code			€
YBKT4567N	Demo doos met 12 stuks	zwart	99,00
YBKT4567N/P	Per stuk	zwart	9,99



**SAFE & CLEAN | CERTIFIED ANTIBACTERIAL HANDLE COVER**

**GERM-KILLER**

Universal and certified.  
Protect the handles of home and office  
thanks to the new antibacterial cover !









De in deze catalogoog opgenomen gegevens en prijzen zijn louter indicatief en kunnen, zonder voorafgaandelijk bericht, steeds worden gewijzigd.

ALU - Krukken & knoppen

P-4



ALU - Rozetten

P-7



ALU - Platen

P-11



ALU - Kruk op rozet

P-13



ALU - Kruk en vaste knop op platen

P-15



ALU - Raamkruk

P-16



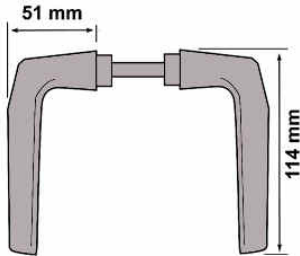
ALU - Toebehoren

P-17





### Paar krukken 210

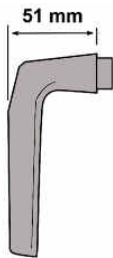


- Bevestiging met imbusschroef
- ☒ - Vierkantstift 7x7 en 8x8 mm
- TS40 = deurdikte 40 mm
- TS60 = deurdikte 60 mm

code	☒	Afwerking
YB210.7X7.TS40.F1	7x7 mm	Zilver
YB210.7X7.TS40.F2	7x7 mm	Nieuwzilver
YB210.TS40.F1	8x8 mm	Zilver
YB210.TS40.F2	8x8 mm	Nieuwzilver
YB210.TS40.KBB.FS	8x8 mm	Bruin RAL 8077
YB210.TS40.KBW.FS	8x8 mm	Wit RAL 9010
YB210.TS60.F1	8x8 mm	Zilver
YB210.TS60.F2	8x8 mm	Nieuwzilver
YB210.TS60.KBB	8x8 mm	Bruin RAL 8077
YB210.TS60.KBW.FS	8x8 mm	Wit RAL 9010



### Kruk vrouwelijk 210

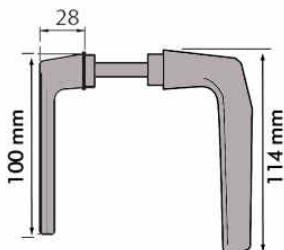


- Bevestiging met imbusschroef
- ☒ - Vierkantstift 7x7 en 8x8 mm
- Prijs per stuk

code	☒	Afwerking
YB210.L.7X7.F1	7x7 mm	Zilver
YB210.L.7X7.F2*	7x7 mm	Nieuwzilver
YB210.L.F1	8x8 mm	Zilver
YB210.L.F2	8x8 mm	Nieuwzilver
YB210.L.KBB	8x8 mm	Bruin RAL 8077
YB210.L.KBW	8x8 mm	Wit RAL 9010



### Paar kruk + rolluikkruk 210



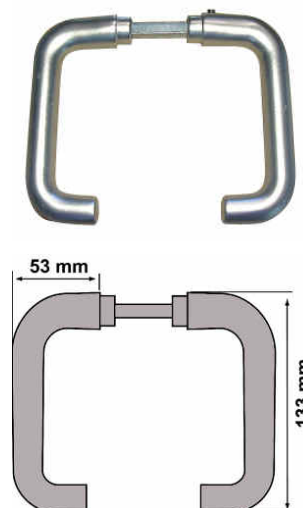
- Bevestiging met imbusschroef
- ☒ - Vierkantstift 8x8 mm
- Deurdikte : 60 mm

code	☒	Afwerking
YB210/2034.TS60.F1	8x8 mm	Zilver
YB210/2034.TS60.F2.FS	8x8 mm	Nieuwzilver

**Paar krukken 239**

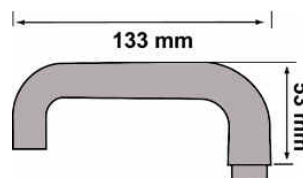

- Bevestiging met imbuschroef
- ☒ - Vierkantstift 8x8 mm - diameter 18 mm
- TS40 = deurdikte 40 mm  
TS60 = deurdikte 60 mm

code	☒	Afwerking
YB239.TS40.F1	8x8 mm	Zilver
YB239.TS40.F2	8x8 mm	Nieuwzilver
YB239.TS60.F1	8x8 mm	Zilver
YB239.TS60.F2	8x8 mm	Nieuwzilver


**Kruk vrouwelijk 239**

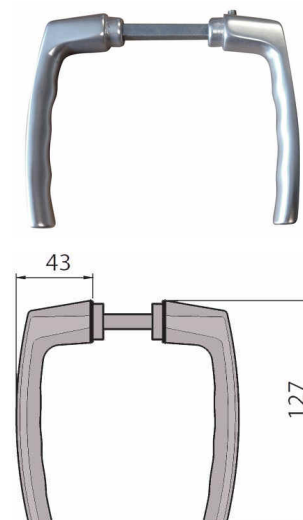

- Bevestiging met imbuschroef
- ☒ - Vierkantstift 8x8 mm - Diameter 18 mm
- Prijs per stuk

code	☒	Afwerking
YB239.LF1.FS	8x8 mm	Zilver
YB239.LF2.FS	8x8 mm	Nieuwzilver


**Paar krukken Universal**

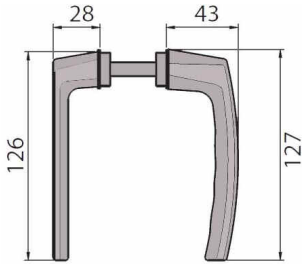

- Bevestiging met imbuschroef
- ☒ - Vierkantstift 8x8 mm
- TS40 = deurdikte 40 mm  
TS60 = deurdikte 60 mm

code	☒	Afwerking
YBUNIVERSAL.TS40.F1	8x8 mm	Zilver
YBUNIVERSAL.TS40.F2	8x8 mm	Nieuwzilver
YBUNIVERSAL.TS60.F1	8x8 mm	Zilver
YBUNIVERSAL.TS60.F2	8x8 mm	Nieuwzilver





### Paar rolluikkrukken Universal

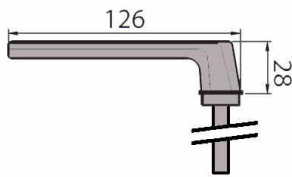


- Bevestiging met imbuschroef
- ⌘ - Vierkantstift 8x8 mm
- Deurdikte 60 mm

code		Afwerking
YBUNIVERSAL/1B.TS60.F1	-	Zilver
YBUNIVERSAL/1B.TS60.F2	-	Nieuwzilver



### Mannelijke rolluikkrukken Universal

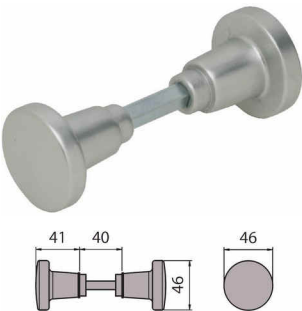


- Bevestiging met imbuschroef
- ⌘ - Vierkantstift 8x8x90 mm
- Deurdikte 60 mm
- Prijs per stuk

code	⌘	Afwerking
YBUNIVERSAL.CB.S.F1	8x8 mm	Zilver



### Paar ronde knoppen

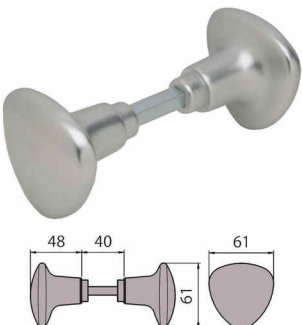


- Bevestiging met imbuschroef
- ⌘ - Vierkantstift 8x8 mm
- Deurdikte 40 mm
- YB2071L = vrouwelijke knop per stuk

code	⌘	Afwerking
YB2071.TS40.F1.FS	8x8 mm	Zilver
YB2071.TS40.F2.FS	8x8 mm	Nieuwzilver
YB2071L.F1.FS	8x8 mm	Zilver
YB2071L.F2.FS	8x8 mm	Nieuwzilver



### Paar driehoekige knoppen




- Bevestiging met imbuschroef
- ⌘ - Vierkantstift 8x8 mm
- Deurdikte 40 mm
- YB2006L = vrouwelijke knop per stuk

code	⌘	Afwerking
YB2006.TS40.F1	8x8 mm	Zilver
YB2006.TS40.F2	8x8 mm	Nieuwzilver
YB2006L.F1	8x8 mm	Zilver
YB2006L.F2	8x8 mm	Nieuwzilver

### Krukrozetten

- Zichtbare schroefbevestiging

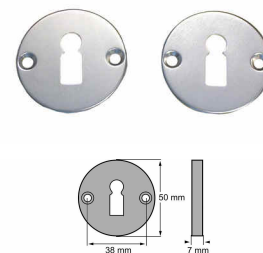
code	Verpak	Afwerking
YBM.50.F1	Per paar	Zilver
YBM.50.F2	Per paar	Nieuwzilver
YBM.50.KBB.FS	Per paar	Bruin RAL 8077
YBM.50.KBW	Per paar	Wit RAL 9010



### BB rozetten

- Zichtbare schroefbevestiging

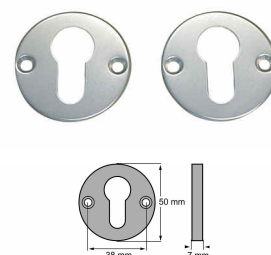
code	Verpak	Afwerking
YBM.50.BB.F1	Per paar	Zilver
YBM.50.BB.F2	Per paar	Nieuwzilver
YBM.50.BB.KBB.FS	Per paar	Bruin RAL 8077
YBM.50.BB.KBW	Per paar	Wit RAL 9010



### PZ rozetten

- Zichtbare schroefbevestiging


code	Verpak	Afwerking
YBM.50.PZ.F1	Per paar	Zilver
YBM.50.PZ.F2	Per paar	Nieuwzilver
YBM.50.PZ.KBB.FS	Per paar	Bruin RAL 8077
YBM.50.PZ.KBW	Per paar	Wit RAL 9010



### WC rozetten


- Zichtbare schroefbevestiging

code	⊘	Verpak	Afwerking
YBM.50.WC.F1	8x8 mm	Per paar	Zilver
YBM.50.WC.F2.FS	8x8 mm	Per paar	Nieuwzilver





### Clips-Krukrozetten

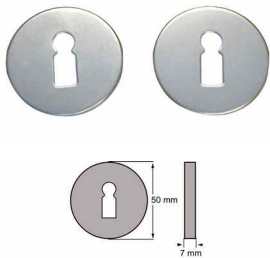


- Onzichtbare bevestiging
- Basis uit zwarte PVC

code	Verpak	Afwerking
YBNP.50.F1	Per paar	Zilver
YBNP.50.F2.FS	Per paar	Nieuwzilver
YBM.50.GCTOL.FS	Per paar	Messing



### Clips-BB rozetten




- Onzichtbare bevestiging
- Basis uit zwarte PVC

code	Verpak	Afwerking
YBNP.50.BB.F1	Per paar	Zilver
YBNP.50.BB.F2.FS	Per paar	Nieuwzilver
YBM.50.BB.GCTOL.FS	Per paar	Messing



### Clips-PZ rozetten




- Onzichtbare bevestiging
- Basis uit zwarte PVC

code	Verpak	Afwerking
YBNP.50.PZ.F1	Per paar	Zilver
YBNP.50.PZ.F2.FS	Per paar	Nieuwzilver
YBM.50.PZ.GCTOL.FS	Per paar	Messing



### Blinde clipsrozetten



- Onzichtbare bevestiging
- Basis uit zwarte PVC


code	Verpak	Afwerking
YBNP.50.BLIND.F1	Per paar	Zilver
YBNP.50.BLIND.F2.FS	Per paar	Nieuwzilver



### Clips-WC rozetten

- Onzichtbare bevestiging
- Basis uit zwarte PVC

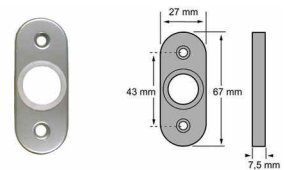
code	⊠	Afwerking
YBNP.WC.F1		Zilver
YBNP.WC.F2.FS		Nieuwzilver
YBNP.WC.6MM.F1.FS		Zilver
YBM.50.WC.GCTOL.FS	6x6 mm	Messing



### Ovale krukrozetten

- Zichtbare schroefbevestiging

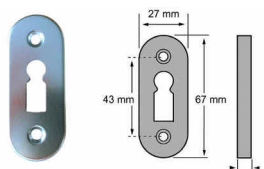
code	Verpak	Afwerking
YBO.F1	Per stuk	Zilver
YBO.F2.FS	Per stuk	Nieuwzilver
YBO.KBB.FS	Per stuk	Bruin RAL 8077
YBO.KBW.FS	Per stuk	Wit RAL 9010



### Ovale BB rozetten

- Zichtbare schroefbevestiging

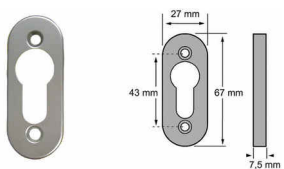
code	Verpak	Afwerking
YBO.BB.F1	Per stuk	Zilver
YBO.BB.F2.FS	Per stuk	Nieuwzilver
YBO.BB.KBB.FS	Per stuk	Bruin RAL 8077
YBO.BB.KBW.FS	Per stuk	Wit RAL 9010



### Ovale PZ rozetten

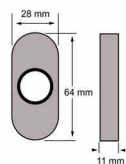
- Zichtbare schroefbevestiging

code	Verpak	Afwerking
YBO.PZ.F1	Per stuk	Zilver
YBO.PZ.F2.FS	Per stuk	Nieuwzilver
YBO.PZ.KBB.FS	Per stuk	Bruin RAL 8077
YBO.PZ.KBW.FS	Per stuk	Wit RAL 9010





### Ovale clips-krukrózetten

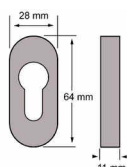


- Onzichtbare bevestiging
- Basis uit zwarte PVC

code	Verpak	Afwerking
YBOP.F1	Per stuk	Zilver
YBOP.F2.FS	Per stuk	Nieuwzilver



### Ovale PZ clipsrozetten



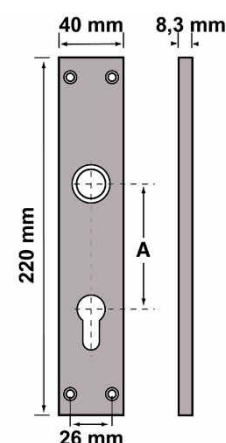
- Onzichtbare bevestiging
- Basis uit zwarte PVC

code	Verpak	Afwerking
YBOP.PZ.F1	Per stuk	Zilver
YBOP.PZ.F2.FS	Per stuk	Nieuwzilver

### BB & PZ platen

- Zichtbare schroefbevestiging
- YBTF.DRUCKERLOCH = Plaat uitsluitend met kruk gat  
YBTF.PZLOCH = Plaat uitsluitend met PZ gat  
YBTF.BLIND = Blind plaat

code	A	Afwerking
YBTF.55.BB.F1	55 mm	Zilver
YBTF.55.BB.F2	55 mm	Nieuwzilver
YBTF.55.PZ.F1	55 mm	Zilver
YBTF.55.PZ.F2.FS	55 mm	Nieuwzilver
YBTF.57.BB.F1	57 mm	Zilver
YBTF.57.BB.F2.FS	57 mm	Nieuwzilver
YBTF.57.PZ.F1	57 mm	Zilver
YBTF.57.PZ.F2.FS	57 mm	Nieuwzilver
YBTF.70.BB.F1	70 mm	Zilver
YBTF.70.BB.F2.FS	70 mm	Nieuwzilver
YBTF.70.PZ.F1	70 mm	Zilver
YBTF.70.PZ.F2.FS	70 mm	Nieuwzilver
YBTF.72.BB.F1	72 mm	Zilver
YBTF.72.BB.F2	72 mm	Nieuwzilver
YBTF.72.BB.KBB.FS	72 mm	Bruin RAL 8077
YBTF.72.PZ.F1	72 mm	Zilver
YBTF.72.PZ.F2	72 mm	Nieuwzilver
YBTF.72.PZ.KBB.FS	72 mm	Bruin RAL 8077
YBTF.72.PZ.KBW.FS	72 mm	Wit RAL 9010
YBTF.85.BB.F1	85 mm	Zilver
YBTF.85.BB.F2.FS	85 mm	Nieuwzilver
YBTF.85.PZ.F1	85 mm	Zilver
YBTF.85.PZ.F2.FS	85 mm	Nieuwzilver
YBTF.90.BB.F1	90 mm	Zilver
YBTF.90.BB.F2	90 mm	Nieuwzilver
YBTF.90.PZ.F1	90 mm	Zilver
YBTF.90.PZ.F2.FS	90 mm	Nieuwzilver
YBTF.92.BB.F1	92 mm	Zilver
YBTF.92.BB.F2	92 mm	Nieuwzilver
YBTF.92.PZ.F1	92 mm	Zilver
YBTF.92.PZ.F2.FS	92 mm	Nieuwzilver
YBTF.110.BB.F1	110 mm	Zilver
YBTF.110.BB.F2	110 mm	Nieuwzilver
YBTF.110.BB.KBB.FS	110 mm	Bruin RAL 8077
YBTF.110.PZ.F1	110 mm	Zilver
YBTF.110.PZ.F2	110 mm	Nieuwzilver
YBTF.110.PZ.KBB.FS	110 mm	Bruin RAL 8077
YBTF.110.PZ.KBW.FS	110 mm	Wit RAL 9010
YBTF.DRUCKERLOCH.F1	-	Zilver
YBTF.DRUCKERLOCH.F2.FS	-	Nieuwzilver
YBTF.PZLOCH.F1	-	Zilver
YBTF.PZLOCH.F2.FS	-	Nieuwzilver
YBTF.BLIND.F1	-	Zilver
YBTF.BLIND.F2.FS	-	Nieuwzilver



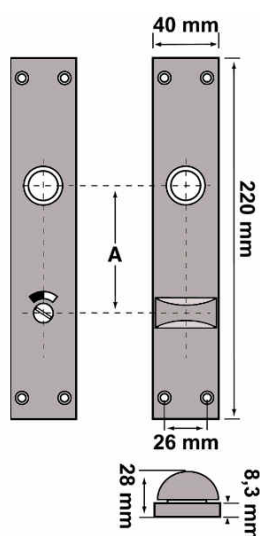


### WC platen



- Zichtbare schroefbevestiging

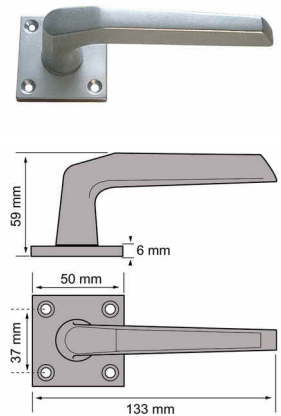
code	A	Afwerking
YBTF.72.WC.F1	72 mm	Zilver
YBTF.72.WC.F2.FS	72 mm	Nieuwzilver
YBTF.78.WC.F1	78 mm	Zilver
YBTF.78.WC.F2	78 mm	Nieuwzilver
YBTF.110.WC.F1	110 mm	Zilver
YBTF.110.WC.F2.FS	110 mm	Nieuwzilver
YBTF.116.WC.F1	116 mm	Zilver
YBTF.116.WC.F2	116 mm	Nieuwzilver



### Draaibare kruk (vrouwelijk) op vierkante, gegoten rozet

- Zichtbare schroefbevestiging
- ⌘ - Gat vierkantstift 8 x 8 mm
- Vierkante rozet : 50 x 50 mm
- Prijs per stuk

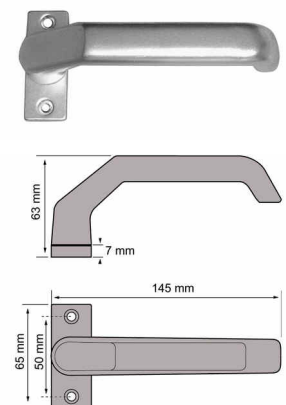
code	⌘	Afwerking
YB210.L/14.F1	8 x 8 mm	Zilver
YB210.L/14.F2.FS	8 x 8 mm	Nieuwzilver



### Draaibare kruk (vrouwelijk) op rechthoekige rozet

- Zichtbare schroefbevestiging
- Gat vierkantstift 8 x 8 mm
- Rechthoekige rozet : 25 x 65 mm
- Prijs per stuk

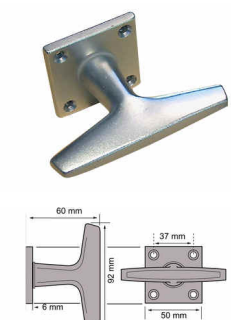
code	⌘	Afwerking
YB490/15/GRT/KBB.FS	8 x 8 mm	Bruin RAL 8077



### Draaibaar T-kruk op vierkante rozet


- Zichtbare schroefbevestiging
- Gat vierkantstift 8 x 8 mm
- Vierkante rozet : 50 x 50 mm
- Prijs per stuk

code	⌘	Afwerking
YB3013.L/14.F1	8 x 8 mm	Zilver
YB3013.L/14.F2.FS	8 x 8 mm	Nieuwzilver





### Vaste knop op rozet Ø 70 mm

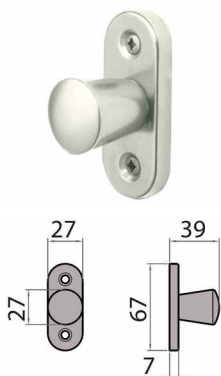


- Zichtbare 3 schroefbevestiging
- Schroefdaad M12 x 70 mm
- Prijs per stuk

code	Verpak	Afwerking
YB7071/K2.F1	Per 10	Zilver
YB7071/K2.F2	Per 10	Nieuwzilver



### Vaste knop op ovale rozet 27 x 67 mm

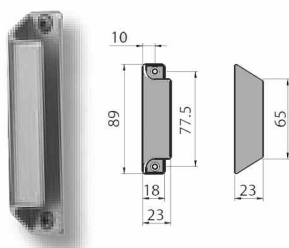


- Zichtbare 2 schroefbevestiging
- Prijs per stuk

code	Verpak	Afwerking
YB7009.F1.FS	Per stuk	Zilver
YB7009.F2.FS	Per stuk	Nieuwzilver



### Verkropte greep voor schuifdeur



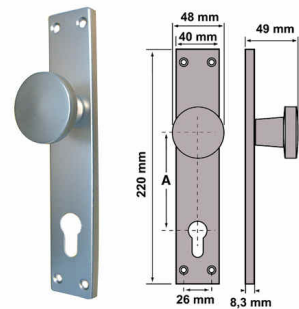
- Zichtbare 2 schroefbevestiging (Geleverd)
- Prijs per stuk

code	Verpak	Afwerking
YB6010.F1.FS	Per paar	Zilver
YB6010.F2.FS	Per paar	Nieuwzilver

**Vaste knop op TF-platen**

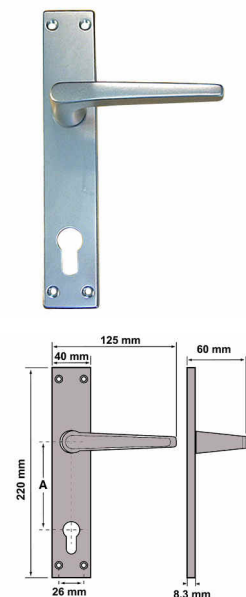
- Knop met schroefdraad M12
- Prijs per stuk

code	A	Afwerking
YB7071/TF.72.PZ.F1	72 mm	Zilver
YB7071/TF.72.PZ.F2.FS	72 mm	Nieuwzilver
YB7071/TF.85.PZ.F1	85 mm	Zilver
YB7071/TF.85.PZ.F2.FS	85 mm	Nieuwzilver
YB7071/TF.92.PZ.F1	92 mm	Zilver
YB7071/TF.92.PZ.F2.FS	92 mm	Nieuwzilver
YB7071/TF.110.PZ.F1	110 mm	Zilver
YB7071/TF.110.PZ.F2	110 mm	Nieuwzilver


**Kruk 210 vrouwelijk draaibaar op TF-plaat**

- Zichtbare schroefbevestiging
- ✕ - Gat vierkantstift 8 x 8 mm
- Prijs per stuk

code	A	Afwerking
YB210.L/TF.72.PZ.F1	72 mm	Zilver
YB210.L/TF.72.PZ.F2.FS	72 mm	Nieuwzilver
YB210.L/TF.85.PZ.F1	85 mm	Zilver
YB210.L/TF.85.PZ.F2.FS	85 mm	Nieuwzilver
YB210.L/TF.92.PZ.F1	92 mm	Zilver
YB210.L/TF.92.PZ.F2.FS	92 mm	Nieuwzilver
YB210.L/TF.110.PZ.F1	110 mm	Zilver
YB210.L/TF.110.PZ.F2.FS	110 mm	Nieuwzilver

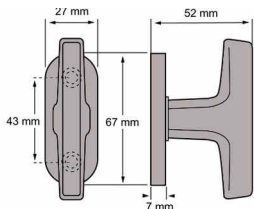




### Draaibare T-kruk op ovale rozet



- Zichtbare schroefbevestiging
- ☒ - Te gebruiken met stift YBDX-65.FS voor 8 x 8 mm sloten
- Ovale rozet : 50 x 50 mm
- Prijs per stuk



code	☒	Afwerking
YB3013L.7MM.F1	7 x 7 mm	Zilver
YB3013L.7MM.F2.FS	7 x 7 mm	Nieuwzilver



### Raamkruk zonder sleutel (Universal)



- met Ø10 mm nokken

code	Verpak	Afwerking
YBUNIVERSAL.DK.F1	per 20	Zilver
YBUNIVERSAL.DK.F2.FS	per 20	Nieuwzilver
YBUNIVERSAL.DK.RAL8022	per 20	Bruin
YBUNIVERSAL.DK.RAL9010	per 20	Wit



### Raamkruk met sleutel



- Geleverd met 2 sleutels
- met Ø10 mm nokken

code		Afwerking
YBKEY.F1	-	Zilver
YBKEY.F1.KA	-	Zilver
YBKEY.F2.FS	-	Nieuwzilver
YBKEY.F2.KA.FS	-	Nieuwzilver
YBKEY.F7.RAL8022	-	Bruin
YBKEY.F7.RAL8022.KA	-	Bruin
YBKEY.F7.RAL9010	-	Wit
YBKEY.F7.RAL9010.KA	-	Wit
YBKEY.GCTOL.FS	-	Vermessingd



### Volle vierkantsift

- Vierkantstift van 7x7 of 8x8 mm
- Ook per stuk leverbaar

code		Grootverpak.	Afwerking
YBQ7X60.FS	7x7x60 mm	Per 50	Verzinkt
YBQ7X75.FS	7x7x75 mm	Per 50	Verzinkt
YBQ7X100	7x7x100 mm	Per 50	Verzinkt
YBQ7X120	7x7x120 mm	Per 50	Verzinkt
YBQ8X60	8x8x60 mm	Per 50	Verzinkt
YBQ8X80	8x8x80 mm	Per 50	Verzinkt
YBQ8X100	8x8x100 mm	Per 50	Verzinkt
YBQ8X120	8x8x120 mm	Per 50	Verzinkt
YBQ8X150	8x8x150 mm	Per 50	Verzinkt



### Speciale vierkantsift

- Vierkant van 8x8 mm verminderd tot 7x7 mm
- Ook per stuk leverbaar

code		Grootverpak.	Afwerking
YBDX-65.FS	7x7x25 mm + 8x8x40 mm	Per 50	Verzinkt
YB1.07083.54.0.FS	7x7x10 mm + 8x8x90 mm	Per 50	Verzinkt



### Gefreesd vierkantsift

- Ook per stuk leverbaar

code		Grootverpak.	Afwerking
YBO/2.8X8X80MM.FS	8x8x80 mm	Per 50	Verzinkt
YBO/2.8X8X100MM	8x8x100 mm	Per 50	Verzinkt
YBO/2.8X8X120MM	8x8x120 mm	Per 50	Verzinkt
YBO/2.8X8X150MM	8x8x150 mm	Per 50	Verzinkt



### Stift voor wisselmontage

- Vierkantstift van 8x8 mm / Schroefdraad M12
- Ook per stuk leverbaar

code		Grootverpak.	Afwerking
YBR.8X8X70	8x8x70 mm	Per 50	Verzinkt
YBR.8X8X90	8x8x90 mm	Per stuk	Verzinkt
YBR.8X8X100	8x8x100 mm	Per 50	Verzinkt
YBR.8X8X105	8x8x105 mm	Per stuk	Verzinkt
YBR.8X8X120	8x8x120 mm	Per 50	Verzinkt





### Stift voor halvemontage



- Vierkantstift van 8x8 mm
- Ook per stuk leverbaar

code		Grootverpak.	Afwerking
YBA	8x8x60 mm	Per 50	Verzinkt
YBB	8x8x80 mm	Per 50	Verzinkt
YBC	8x8x100 mm	Per 50	Verzinkt



### Stift met ring



- Vierkantstift van 8x8 mm
- Ook per stuk leverbaar

code		Grootverpak.	Afwerking
YBD.FS	8x8x60 mm	Per 50	Verzinkt
YBE.FS	8x8x80 mm	Per 50	Verzinkt
YBF.FS	8x8x100 mm	Per 50	Verzinkt



### Reductie



- Ook per stuk leverbaar

code		Grootverpak.	Afwerking
YBE.6/8MM	6 -> 8 mm	Per 50	Ijzer blank
YBE.7/8MM	7 -> 8 mm	Per 50	Ijzer blank
YBE.8/9MM	8 -> 9 mm	Per 50	Ijzer blank
YBE.8/10MM	8 -> 10 mm	Per 50	Ijzer blank



### Imbuschroeven voor kruk



- Leverbaar per volle verpakking - Prijs per stuk

code		Grootverpak.	Afwerking
YBX	M 6 x 9 mm	Per 50	Verzinkt
YBX-9005	M 6 x 7 mm	Per stuk	Zwart



### Nylon ring



- Ø binnen 18 mm / buiten 20 mm
- Leverbaar per volle verpakking - Prijs per stuk

code	Grootverpak.	Afwerking
YBRING-NYLON	Per 100	Wit



De in deze catalogoog opgenomen gegevens en prijzen zijn louter indicatief en kunnen, zonder voorafgaandelijk bericht, steeds worden gewijzigd.

RVS - Krukken & knoppen

Q-4



RVS - Vaste knoppen

Q-7



RVS - Rozetten

Q-8



RVS - Kruk en vaste knop op platen

Q-10



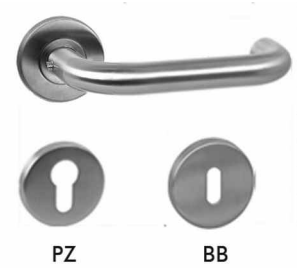
RVS - Toebehoren

Q-11



**Paar U-krukken - RVS geborsteld**


- Ø 19 x 140 / 53 x 8 mm - AISI 304
- Onzichtbare bevestiging - verlengde hulzen + schroeven voor deur 35 ~ 55 mm



code		Verkoopseenheid	Afwerking
YB19100.40.304	-	Per paar	RVS
YB19101.40.304	PZ	Per paar	RVS
YB19102.40.304	BB	Per paar	RVS

**Paar L-krukken - RVS geborsteld**

- Ø 19 x 130 / 53 x 8 mm - AISI 304
- Onzichtbare bevestiging - verlengde hulzen + schroeven voor deur 35 ~ 55 mm



code		Verkoopseenheid	Afwerking
YB19200.40.304	-	Per paar	RVS
YB19201.40.304	PZ	Per paar	RVS
YB19202.40.304	BB	Per paar	RVS

**Paar CL-krukken - RVS geborsteld**

- Ø 19 x 130 / 53 x 8 mm - AISI 304
- Onzichtbare bevestiging - verlengde hulzen + schroeven voor deur 35 ~ 55 mm



code		Verkoopseenheid	Afwerking
YB19300.40.304	-	Per paar	RVS
YB19301.40.304	PZ	Per paar	RVS
YB19302.40.304	BB	Per paar	RVS

## Paar CL-krukken - RVS mat zwart

- Ø 19 x 130 / 53 x 8 mm – RVS met mat zwart coating
- Onzichtbare bevestiging - verlengde hulzen + schroeven voor deur 35 ~ 55 mm

code		Verkoopseenheid	Afwerking
YB19300.40.BLACK	-	Per paar	RVS mat zwart
YB19301.40.BLACK	PZ	Per paar	RVS mat zwart
YB19302.40.BLACK	BB	Per paar	RVS mat zwart



## Paar RL-krukken - RVS geborsteld

- Ø 19 x 130 / 53 x 8 mm - AISI 304
- Onzichtbare bevestiging - verlengde hulzen + schroeven voor deur 35 ~ 55 mm

code		Verkoopseenheid	Afwerking
YB19400.40.304	-	Per paar	RVS
YB19401.40.304	PZ	Per paar	RVS
YB19402.40.304	BB	Per paar	RVS



## Paar BL-krukken - RVS geborsteld

- Ø 19 x 130 / 53 x 8 mm - AISI 304
- Onzichtbare bevestiging - verlengde hulzen + schroeven voor deur 35 ~ 55 mm

code		Verkoopseenheid	Afwerking
YB19500.40.304	-	Per paar	RVS
YB19501.40.304	PZ	Per paar	RVS
YB19502.40.304	BB	Per paar	RVS



**Paar mobiele platte knoppen - RVS geborsteld**

- Ø 55 / 53 x 8 mm - AISI 304
- Onzichtbare bevestiging - patent schroeven voor deur 38 ~ 43 mm

code		Verkoopseenheid	Afwerking
YB32001.40.304.FS	PZ	Per paar	RVS

**Paar U-45°- krukken op ovale rozetten - RVS geborsteld**

- Ø 20 x 143 / 65 x 32 x 10 mm - AISI 304
- Onzichtbare bevestiging - metrische schroeven voor deur 62 ~ 95 mm

code		Verkoopseenheid	Afwerking
YB29101.60.304	PZ	Per paar	RVS

**Mobile schuine knop Ø 50 mm - ovale rozet - RVS geborsteld**

- Ø 55 / 53 x 10 mm - AISI 304
- Onzichtbare bevestiging - geen schroeven
- Prijs per stuk

code		Verkoopseenheid	Afwerking
YB40102.60.304		Per stuk	RVS





## Vaste knop Ø 53 mm - RVS geborstle

- Ø 55 / 53 x 8 mm - AISI 304
- Wisselmontage stift
- Onzichtbare bevestiging - verlengde hulzen + schroeven voor deur 35 ~ 60 mm
- Prijs per stuk

code	Verkoopseenheid	Afwerking
YB30100.60.304	Per stuk	RVS



## Vaste platte knop Ø 53 mm - RVS geborsteld

- Ø 55 / 53 x 8 mm - AISI 304
- Wisselmontage stift
- Onzichtbare bevestiging - patent schroeven voor deur 35 ~ 60 mm
- Prijs per stuk

code	Verkoopseenheid	Afwerking
YB32100.60.304	Per stuk	RVS



## Vaste schuine knop Ø 50 mm - ronde rozet - RVS geborsteld

- Ø 55 / 53 x 8 mm - AISI 304
- Wisselmontage stift
- Onzichtbare bevestiging - geen schroeven - deur 65 ~ 85 mm
- Prijs per stuk

code	Verkoopseenheid	Afwerking
YB30101.60.304	Per stuk	RVS



## Vaste schuine knop Ø 50 mm - ovale rozet - RVS geborsteld

- Ø 55 / 53 x 10 mm - AISI 304
- Wisselmontage stift
- Onzichtbare bevestiging - geen schroeven - deur 65 ~ 85 mm
- Prijs per stuk

code	Verkoopseenheid	Afwerking
YB40101.60.304	Per stuk	RVS





## Ronde rozetten - RVS geborsteld



- Ø 53 x 8 mm - AISI 304
- Onzichtbare bevestiging - verlengde hulzen + schroeven voor deur 35 ~ 55 mm
- YB10006.40.304+ : prijs per stuk

code		Verkoopseenheid	Afwerking
YB10001.40.304	PZ	Per paar	RVS
YB10002.40.304	BB	Per paar	RVS
YB10005.40.304	BLIND	Per paar	RVS
YB10006.40.304+	KNOB	Per paar	RVS



## Ronde rozetten - RVS mat zwart



- Ø 53 x 8 mm – RVS met mat zwart coating
- Onzichtbare bevestiging - verlengde hulzen + schroeven voor deur 35 ~ 55 mm

code		Verkoopseenheid	Afwerking
YB10001.40.BLACK	PZ	Per paar	RVS mat zwart
YB10002.40.BLACK	BB	Per paar	RVS mat zwart



## Ronde WC rozetten - RVS geborsteld




- Ø 53 x 8 mm - AISI 304
- Onzichtbare bevestiging - 2 patent schroeven voor deur 38 ~ 43 mm
- Stiff 8 x 8 mm - rood en wit indicator

code		Verkoopseenheid	Afwerking
YB10003.40.304	WC	Per paar	RVS

## Ronde WC rozetten - RVS mat zwart

- Ø 53 x 8 mm – RVS met mat zwart coating
- Onzichtbare bevestiging – stift + hulzen + schroeven voor deur 38 ~ 43 mm

code		Verkoopseenheid	Afwerking
YB10003.40.BLACK	WC	Per paar	RVS mat zwart



## Ovale rozetten - RVS geborsteld

- 63 x 33 x 10 mm - AISI 304
- Onzichtbare bevestiging
- Per paar verpakt

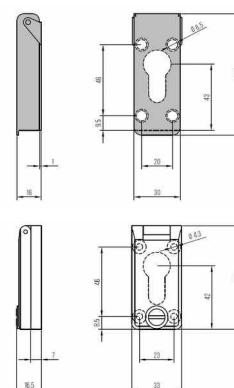
code		Verkoopseenheid	Afwerking
YB40001.40.304	PZ	per paar	RVS



## Cilinders beschermingen

- Bescherming tegen weeromstandigheden (regen, zand, zout, stoffen, enz...)

code	Voorplaat	Afwerking
YBDE.3375.0000.83	80 x 30 x 16	RVS geborsteld
YBDE.3375.0000.85	70 x 33 x 17	Licht grijs PVC





### Paar U of L-krukken op korte 72 PZ platen



- U = Ø 19 x 140 - 168 x 45 x 8 mm / L = U = Ø 19 x 135 - 168 x 45 x 8 mm
- Onzichtbare bevestiging - patent schroeven deur 38 ~ 43 mm - wisselmontage stift

code	D	Verkoopseenheid	Afwerking
YB19111.40.304	U	Per paar	RVS
YB19211.40.304	L	Per paar	RVS



### Paar U of L - krukken op korte 72 - BB platen



- U = Ø 19 x 140 - 168 x 45 x 8 mm / L = U = Ø 19 x 135 - 168 x 45 x 8 mm  
Inox AISI 304 - 72 BB
- Onzichtbare bevestiging - patent schroeven deur 38 ~ 43 mm - wisselmontage stift

code	D	Verkoopseenheid	Afwerking
YB19112.40.304.FS	U	Per paar	RVS
YB19212.40.304.FS	L	Per paar	RVS



### Paar U of L-krukken op korte blind platen



- U = Ø 19 x 140 - 168 x 45 x 8 mm / L = U = Ø 19 x 135 - 168 x 45 x 8 mm  
Inox AISI 304 - BLIND
- Onzichtbare bevestiging - patent schroeven deur 38 ~ 43 mm - wisselmontage stift

code	D	Verkoopseenheid	Afwerking
YB19115.40.304	U	Per paar	RVS
YB19215.40.304	L	Per paar	RVS



### Paar U of L-krukken op korte 78 WC platen



- U = Ø 19 x 140 - 168 x 45 x 8 mm / L = U = Ø 19 x 135 - 168 x 45 x 8 mm  
Inox AISI 304 - 78 - WC - Red / witte indicator
- Onzichtbare bevestiging - patent schroeven deur 38 ~ 43 mm - wisselmontage stift

code	D	Verkoopseenheid	Afwerking
YB19113.40.304	U	Per paar	RVS
YB19213.40.304	L	Per paar	RVS



### Vaste Knop op korte 72 PZ platen



- Ø 53 - 168 x 45 x 8 mm / AISI 304 - 72-PZ
- Onzichtbare bevestiging - patent schroeven deur 38 ~ 43 mm - wisselmontage stift
- Prijs per stuk

code	D	Verkoopseenheid	Afwerking
YB32111.40.304	U	Per stuk	RVS

**Stift voor wisselmontage**


- Vierkantstift van 8x8 mm / Schroefdraad M12

code	L	Verpak	Afwerking
YBR.8X8X70	8x8x70 mm	Per 50	Verzinkt
YBR.8X8X90	8x8x90 mm	Per stuk	Verzinkt
YBR.8X8X100	8x8x100 mm	Per 50	Verzinkt
YBR.8X8X105	8x8x105 mm	Per stuk	Verzinkt
YBR.8X8X120	8x8x120 mm	Per 50	Verzinkt


**HESO stift**


- 8 x 8 mm
- Prijs per stuk

code	L	Afwerking
YB98060.14.00	8x8x140 mm	Verzinkt


**Kit schroeven en lange hulzen**


- 2 x M4 x 45 mm + 2 x M4 x 55 mm + 2 hulzen van 25 mm verzinkt
- 4 hout schroeven RVS

code	L
YB98000.SET.304	45 & 55 mm







De in deze catalogoog opgenomen gegevens en prijzen zijn louter indicatief en kunnen, zonder voorafgaandelijk bericht, steeds worden gewijzigd.



Ronde veiligheidsrozetten

R-5



Veiligheidsrozetten grote diameter

R-10



Conische veiligheidsrozetten RVS

R-12



Smalle veiligheidsrozetten

R-13



ALU - 50 mm breed veiligheidsornament GHIDINI

R-19



ALU - 35 mm breed veiligheidsornament DMS

R-22



Gepantserde veiligheidsornament DISEC OP36

R-25





R-26

Magnetische veiligheid



R-29

Diverse veiligheden



R-30

Veiligheidsplaten





### RONDE VEILIGHEID ROZETTEN

#### Uitleg over codes en referenties

**Voorb. 1 :** YB    BG    0500    08    IT

↓ Voorraad HQ    ↓ Type    ↓ Model    ↓ Totale dikte buiten stuk (vb. BG)    ↓ Metaal(I) en afwerking(T)

**Voorb. 2 :** YB    BD    01    DO    A2

↓ Type kernbeveiliging

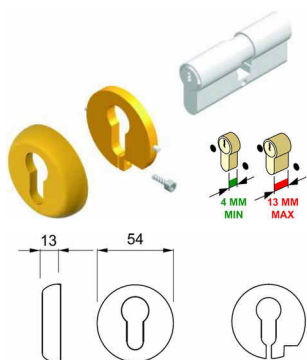
BG	Basic Guard
BD	Round Guard + round rotor protection
OR	Round Guard + oval rotor protection
KT	Binnen kapsels en/of rozetten

METALEN :	AFWERKING :
F    ALU	F6    Zilver kleur
A    Staal	T    Sat verchroomd (RVS look)
I    Roestvrij staal	C    Glanzend verchroomd
O    Messing	L    Messing gepolijst
	S    Gesatineerd messing
	B    Brons
	M    Bruin (RAL 8019)
	N    Zwart (RAL 9005)
	W    Wit (RAL 9010)
	2    Messing PVD

**YBxxxxxx.FS**    Einde reeks  
**Ybxxxxxx\***    Geen voorraad, speciale bestelling



### BG8400

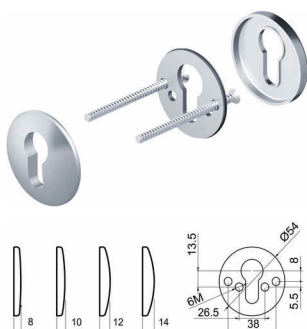


- Direct op de cilinder vast te schroeven cilinder met min. 4 mm en max. 13 mm uitsteet

code		Afwerking
YBBG840012.AB	Ø 54 x 13 mm	Staal brons
YBBG840012.AT	Ø 54 x 13 mm	Staal SAT chroom
YBBG840012.A2	Ø 54 x 13 mm	Staal PVD messing



### BG5800

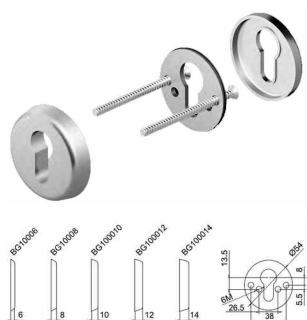


- Buitenrozet in messing
- Binnenrozet : dikte 6 mm
- Versie OL geleidelijk vervangen door O2 PVD versie

code		Afwerking
YBBG5800.08.OB.FS	Ø 54 x 8 mm	Messing brons
YBBG5800.08.OL*	Ø 54 x 8 mm	Messing gepolijst
YBBG5800.08.O2*	Ø 54 x 8 mm	PVD messing
YBBG5800.10.OB	Ø 54 x 10 mm	Messing brons
YBBG5800.10.OL	Ø 54 x 10 mm	Messing gepolijst
YBBG5800.12.OB	Ø 54 x 12 mm	Messing brons
YBBG5800.12.OL*	Ø 54 x 12 mm	Messing gepolijst
YBBG5800.12.O2	Ø 54 x 12 mm	PVD messing
YBBG5800.14.OB.FS	Ø 54 x 14 mm	Messing brons
YBBG5800.14.OL.FS	Ø 54 x 14 mm	Messing gepolijst



### BG1000



- Buitenrozet in ALU, staal of RVS (zie afwerking)
- Binnenrozet : dikte 6 mm

code		Afwerking
YBBG1000.06.F6	Ø 54 x 6 mm	ALU zilver
YBBG1000.06.FM	Ø 54 x 6 mm	ALU bruin
YBBG1000.06.FN	Ø 54 x 6 mm	ALU zwart
YBBG1000.06.FW	Ø 54 x 6 mm	ALU wit
YBBG1000.06.IT	Ø 54 x 6 mm	RVS
YBBG1000.08.F6	Ø 54 x 8 mm	ALU zilver
YBBG1000.08.FM	Ø 54 x 8 mm	ALU bruin
YBBG1000.08.FN	Ø 54 x 8 mm	ALU zwart
YBBG1000.08.FW	Ø 54 x 8 mm	ALU wit
YBBG1000.10.AC.FS	Ø 54 x 10 mm	Staal verchroomd
YBBG1000.10.AG.FS	Ø 54 x 10 mm	Staal goud kleur
YBBG1000.10.AT	Ø 54 x 10 mm	Staal SAT verchroomd
YBBG1000.10.F6	Ø 54 x 10 mm	ALU zilver

### BG1000

- Buitenrozet in ALU, staal of RVS (zie afwerking)
- Binnenrozet : dikte 6 mm

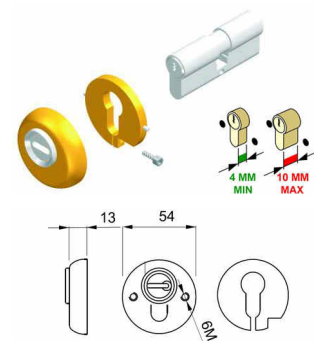
code		Afwerking
YBBG1000.10.FM	Ø 54 x 10 mm	ALU bruin
YBBG1000.10.FN	Ø 54 x 10 mm	ALU zwart
YBBG1000.10.FW	Ø 54 x 10 mm	ALU wit
YBBG1000.12.F6	Ø 54 x 12 mm	ALU zilver
YBBG1000.12.FM	Ø 54 x 12 mm	ALU bruin
YBBG1000.12.FN	Ø 54 x 12 mm	ALU zwart
YBBG1000.12.FW	Ø 54 x 12 mm	ALU wit
YBBG1000.14.F6	Ø 54 x 14 mm	ALU zilver
YBBG1000.14.FM	Ø 54 x 14 mm	ALU bruin
YBBG1000.14.FN	Ø 54 x 14 mm	ALU zwart
YBBG1000.14.FW	Ø 54 x 14 mm	ALU wit



### BD64

- Direct op de cilinder vast te schroeven cilinder met min. 4 mm en max. 10 mm uitsteek
- Kernbeveiliging uit speciale staal

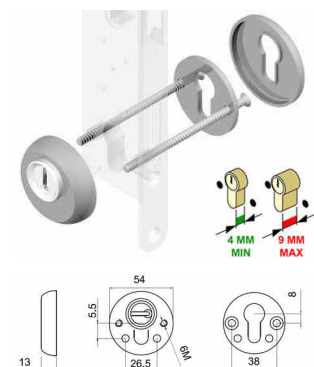
code		Afwerking
YBBD64.D2.AB	Ø 54 x 13 mm	Staal brons
YBBD64.D2.AN	Ø 54 x 13 mm	Staal zwart
YBBD64.D2.AT	Ø 54 x 13 mm	Staal SAT verchroomd
YBBD64.D2.A2	Ø 54 x 13 mm	Staal PVD



### BD01

- Kernbeveiliging uit gehard staal
- Binnenrozet : dikte 6 mm

code		Afwerking
YBBD01.DO.A2	Ø 54 x 13 mm	Staal PVD messing
YBBD01.DO.AB	Ø 54 x 13 mm	Staal brons
YBBD01.DO.AN	Ø 54 x 13 mm	Staal zwart
YBBD01.DO.AT	Ø 54 x 13 mm	Staal mat verchroomd
YBBD01.DO.IT.FS	Ø 54 x 13 mm	Staal RVS





### RX51

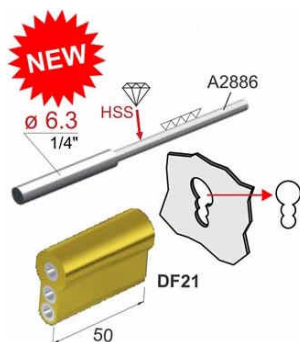


- Rozet met kernbeveiliging, te klemmen in een ALU profiel, vervangt de ALU of PVC sierrozet
- Ø 27,5 mm boor is noodzakelijk of een klokzaag  
Met A2886 & DF21 gereedschap te gebruiken

code		Afwerking
YBRX51D1ALL-IC	Ø 32 mm	RVS



### A2886 & DF21

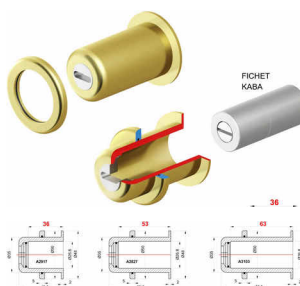


- Gereedschappen voor plaatsing van RX51

code		Afwerking
YBA2886	-	Centreer as HSS
YBDF21	-	Centreer PZ cilinder



### FK25



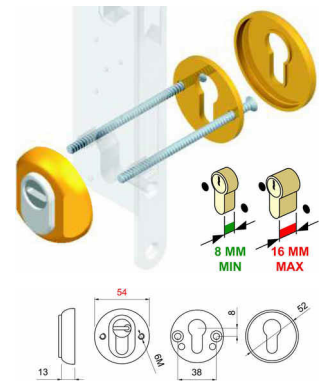
- Beschermer FICHET / KABA

code		Afwerking
YBFK2553.D1.AT*	-	FICHET / KABA PVD SAT verchromd
YBFK2553.D1.I2*	-	FICHET / KABA messing PVD

### OR01

- Ovale kernbeveiliging uit special RVS, op veer  
Cilinder uitsteek van 8 tot 16 mm max.
- Binnenrozet : dikte 6 mm  
Buitenrozet : dikte 13 mm  
Design met schuineronden

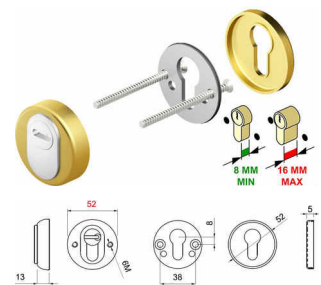
code		Afwerking
YBOR01.S1.AT	Ø 54 x 13 mm	Staal SAT verchroomd
YBOR01.S1.AN	Ø 54 x 13 mm	Staal zwart
YBOR01.S1.AB	Ø 54 x 13 mm	Staal brons
YBOR01.S1.IT	Ø 54 x 13 mm	Staal SAT RVS
YBOR01.S1.A2.FS	Ø 54 x 13 mm	Staal PVD messing



### OR16 monobloc

- Ovale kernbeveiliging uit special RVS, op veer.  
Cilinder uitsteek van 8 tot 16 mm max.
- Binnenrozet : dikte 6 mm - Plat design

code		Afwerking
YBOR16.S1.A2	Ø 51 x 13 mm	Staal PVD messing
YBOR16.S1.AB	Ø 51 x 13 mm	Staal brons
YBOR16.S1.AL	Ø 51 x 13 mm	Staal messing
YBOR16.S1.AT	Ø 51 x 13 mm	Staal SAT verchroomd



### OR16 modular

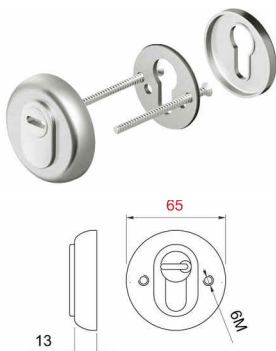
- Plat design
- Ovale kernbeveiliging uit special RVS op veer.  
Cilinder uitsteek van 8 tot 16 mm max.
- Binnenrozet : dikte 6 mm
- Minder voorraad :  
de basisrozet is dezelfde voor alle afwerkingen

code		Afwerking
YBKT042	Ø 51 mm	Basis kit voor OR16
YBKT063.FM	Ø 52 mm	ALU bruin
YBKT063.FN	Ø 52 mm	ALU zwart
YBKT063.FW	Ø 52 mm	ALU wit
YBKT063.O2	Ø 52 mm	PVD messing
YBKT063.O8.FS	Ø 52 mm	PVD can. fusil
YBKT063.OB	Ø 52 mm	Messing brons
YBKT063.OC	Ø 52 mm	Messing chroom glanzend
YBKT063.OT	Ø 52 mm	Messing mat verchroomd
YBKT083.OT	52 x 52 mm	Messing mat verchroomd (vierkant)





### DISEC OR13R - Veiligheidsrozet Ø 65 mm



- Veiligheidsrozet Ø 65 mm
- Ovale kernbeveiliging uit special RVS op veer.  
Cilinder uitsteek van 8 tot 16 mm max.
- Binnenrozet : Ø 52 x 11 mm

code		Afwerking
YBOR13R.D1.AT	Ø 65 x 13 mm	Mat verchromd
YBOR13R.D1.A2*	Ø 65 x 13 mm	PVD messing



### BD19

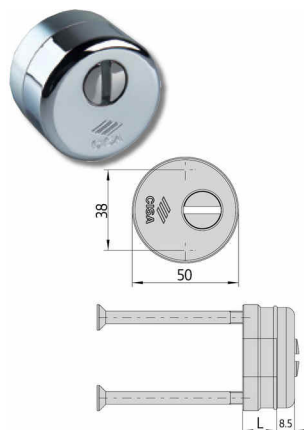


- Rozetten voor gepantserde deur

code		Afwerking
YBBD19.D1.P.AB.FS	Ø 50 x 25 mm	Brons
YBBD19.D1.P.AL.FS	Ø 50 x 25 mm	Messing gepolijst



### Rozetten 6480 voor gepantserde deur CISA



- Buiten rozet in gecarbonitreerd staal en versterkte kernbeveiliging
- Geleverd met 2 schroeven M6 x 45 in speciale staal
- Sierkap en rozet apart te bestellen

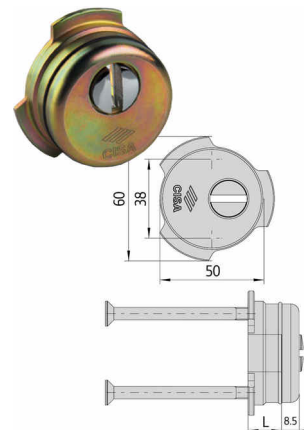
code		
YB1.06480.01.0*	Ø 50 x L.24,5 mm	
YB1.06480.02.0	Ø 50 x L.34,5 mm	



### Rozetten 6485 voor gepantserde deur CISA

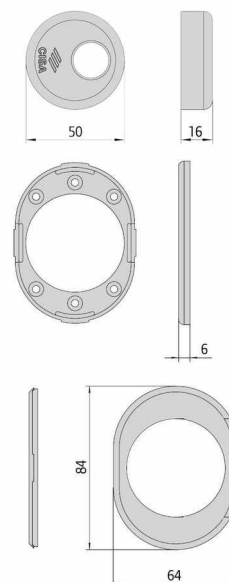
- Buiten rozet in gecarbonitreerd staal en versterkte kernbeveiliging
- Geleverd met 2 schroeven M6 x 45 in speciale staal
- Sierkap en rozet apart te bestellen

code	
YB1.06485.00.0	Ø 50/60 x L.16,0 mm
YB1.06485.01.0*	Ø 50/60 x L.24,5 mm
YB1.06485.02.0*	Ø 50/60 x L.34,5 mm



### Sierkap en rozet voor rozetten voor gepantserde deur CISA

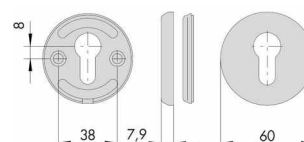
code		Afwerking
YB1.06483.00.0	Ø 50 x 16 mm	Messing gepolijst
YB1.06483.00.064	Ø 50 x 16 mm	Donker brons
YB1.06483.00.0B1	Ø 50 x 16 mm	Mat verchroomd
YB1.06483.61.0	H.84 x B.64 mm	Messing gepolijst
YB1.06483.61.0B1	H.84 x B.64 mm	Mat verchroomd



### Rozetten binnen voor gepantserde deur CISA

- Ovale afwerkingsrozet : 1.06483.00
- Ronde sierkap : 1.06483.61

code		Afwerking
YB1.06473.00.0	Ø 60 x 7,9 mm	Messing gepolijst
YB1.06473.00.0B1	Ø 60 x 7,9 mm	Mat verchroomd





Smalle rozetten



**SMALLE VEILIGHEID ROZETTEN**

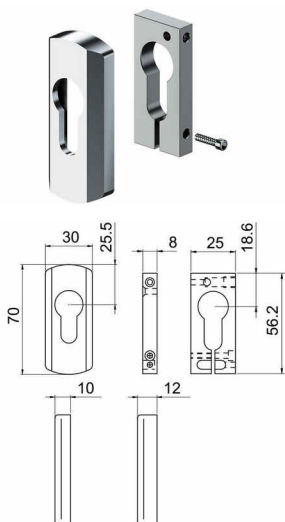


**Uitleg over codes en referenties**

Exemp. 1 :	YB	BG	8000	12	OT
Vorb. 1 :	↓	↓	↓	↓	↓
	Voorraad HQ	Type	Model	Totale dikte buiten stuk (vb. BG)	Metaal(O) en afwerking(T)
Exemp. 2 :	YB	LG	77	D3	FW
Vorb. 2 :		↓			
		Type kernbeveiliging			
BG	Basic Guard				
SG	Round Guard + round rotor protection				
LG	Round Guard + oval rotor protection				
OG	Binnen kapsels en/of rosetten				
<b>METALEN :</b>			<b>AFWERKING :</b>		
F	ALU	F6	Zilver kleur		
A	Staal	T	Sat verchroomd (RVS look)		
I	Roestvrij staal	C	Glanzend verchroomd		
O	Messing	L	Laiton poli/		
		S	Gesatineerd messing		
		B	Brons		
		M	Bruin (RAL 8019)		
		N	Zwart (RAL 9005)		
		W	Wit (RAL 9010)		
		2	Messing PVD		
<b>YBxxxxxx.FS</b> Einde reeks					
<b>Ybxxxxxx*</b> Geen voorraad, speciale bestelling					



### BG6400

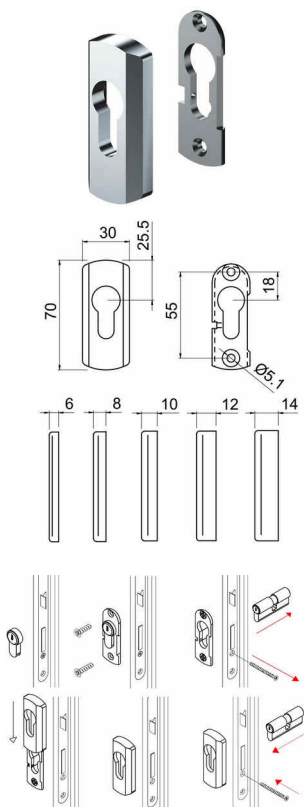


- Veiligheidsrozetten Fastup - Met schuin design
- Direct op de cilinder vast te schroeven cilinder met min. 4 mm en max. 10 mm uitsteek

code	D	Afwerking
YBBG6400.10.F6	70x30x10 mm	ALU zilver
YBBG6400.10.FM	70x30x10 mm	ALU bruin
YBBG6400.10.FN	70x30x10 mm	ALU zwart
YBBG6400.10.FW	70x30x10 mm	ALU wit
YBBG6400.10.OB.FS	70x30x10 mm	Messing brons
YBBG6400.10.OL	70x30x10 mm	Messing gepolijst
YBBG6400.10.OT	70x30x10 mm	Mat verchroomd
YBBG6400.12.F6	70x30x12 mm	ALU zilver
YBBG6400.12.FM	70x30x12 mm	ALU bruin
YBBG6400.12.FN	70x30x12 mm	ALU zwart
YBBG6400.12.FW	70x30x12 mm	ALU wit
YBBG6400.12.OB.FS	70x30x12 mm	Messing brons
YBBG6400.12.OL	70x30x12 mm	Messing gepolijst
YBBG6400.12.OT	70x30x12 mm	Mat verchroomd



### BG8000



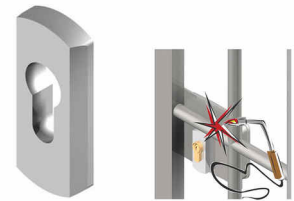
- Veiligheidsschuifrozetten - Met schuin design

code	D	Afwerking
YBBG800006.F6	70x30x6 mm	ALU zilver
YBBG800006.FM	70x30x6 mm	ALU bruin
YBBG800006.FN	70x30x6 mm	ALU zwart
YBBG800006.FW	70x30x6 mm	ALU wit
YBBG800006.OL	70x30x6 mm	Messing gepolijst
YBBG800006.OT	70x30x6 mm	Mat verchroomd
YBBG800008.F6	70x30x8 mm	ALU zilver
YBBG800008.OL	70x30x8 mm	Messing gepolijst
YBBG800008.OT	70x30x8 mm	Mat verchroomd
YBBG800010.F6	70x30x10 mm	ALU zilver
YBBG800010.FM	70x30x10 mm	ALU bruin
YBBG800010.FN	70x30x10 mm	ALU zwart
YBBG800010.FW	70x30x10 mm	ALU wit
YBBG800010.OL	70x30x10 mm	Messing gepolijst
YBBG800010.OT	70x30x10 mm	Mat verchroomd
YBBG800012.F6	70x30x12 mm	ALU zilver
YBBG800012.FM	70x30x12 mm	ALU bruin
YBBG800012.FN	70x30x12 mm	ALU zwart
YBBG800012.FW	70x30x12 mm	ALU wit
YBBG800012.OL	70x30x12 mm	Messing gepolijst
YBBG800012.OT	70x30x12 mm	Mat verchroomd
YBBG800014.F6	70x30x14 mm	ALU zilver
YBBG800014.FM	70x30x14 mm	ALU bruin
YBBG800014.FN	70x30x14 mm	ALU zwart
YBBG800014.FW	70x30x14 mm	ALU wit
YBBG800014.OL	70x30x14 mm	Messing gepolijst
YBBG800014.OT	70x30x14 mm	Mat verchroomd

### GG0600

- Massiefstaal om te lassen
- Met schuin design

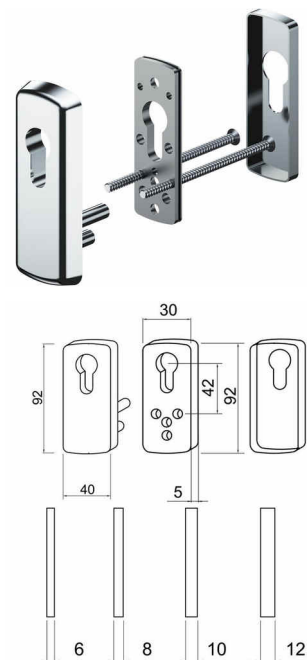
code	D	Afwerking
YBBG060010.AZ	70x30x10 mm	Staal verzinkt



### BG2100

- Veiligheidsrozet met meerdere bevestigings mogelijkheden, ook onder de slotkast
- YBBG2400 = NETTO PRIJZEN OPRUIMING

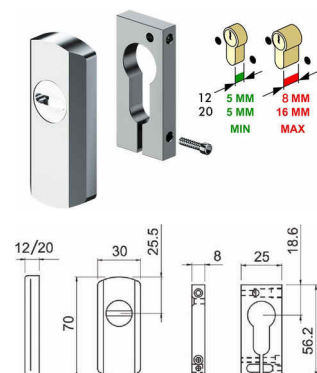
code	D	Afwerking
YBBG2100.06.OL.FS	92x40x6 mm	Messing gepolijst
YBBG2100.06.OS.FS	92x40x6 mm	Messing SAT verchroomd
YBBG2100.06.OT.FS	92x40x6 mm	Messing mat verchroomd
YBBG2100.08.OB.FS	92x40x8 mm	Messing brons
YBBG2100.08.OL.FS	92x40x8 mm	Messing gepolijst
YBBG2100.08.OS.FS	92x40x8 mm	Messing SAT chroom
YBBG2100.08.OT.FS	92x40x8 mm	Messing mat verchroomd
YBBG2100.10.OB.FS	92x40x10 mm	Messing brons
YBBG2100.10.OL.FS	92x40x10 mm	Messing gepolijst
YBBG2100.10.OT.FS	92x40x10 mm	Messing mat verchroomd
YBBG2100.12.OL.FS	92x40x12 mm	Messing gepolijst
YBBG2100.12.OT.FS	92x40x12 mm	Messing mat verchroomd
YBBG2400.06.F6.FS	92x40x6 mm	ALU F1
YBBG2400.08.F6.FS	92x40x8 mm	ALU F1
YBBG2400.14.F6.FS	92x40x12 mm	ALU F1



### SG10

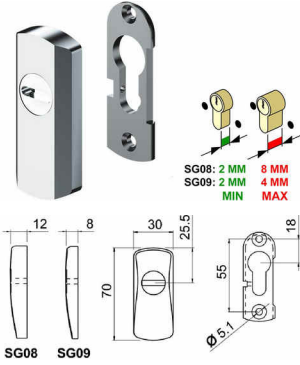
- Direct op de cilinder vast te schroeven cilinder met min. 5 mm en max. 16 mm uitsteek
- Kernbeveiliging uit speciaal gehard staal
- Met schuin design

code	D	Afwerking
YBSG10.12.D1.OT	70x30x12 mm	Messing mat verchroomd
YBSG10.20.S1.OT	70x30x20 mm	Messing mat verchroomd





### SG08 & SG09



- Veiligheidsschuifrozetten
- Kernbeveiliging uit speciale staal
- Met schuin design

code	D	Afwerking
YBSG08.12.S1.OL.FS	70x30x12 mm	Messing gepolijst
YBSG09.08.S1.OL	70x30x8 mm	Messing gepolijst
YBSG09.08.S1.OT	70x30x8 mm	Messing mat verchroomd



### LG22 & LG01



- Veiligheidsrozet met meerdere bevestigings mogelijkheden, ook onder de slotkast
- Kernbeveiliging uit speciaal gehard staal
- NETTO PRIJZEN OPRUIMING

code	D	Afwerking
YBLG01.DO.F6.FS	100x40x12 mm	ALU zilver
YBLG22.DO.OL.FS	100x40x12 mm	Messing gepolijst



### LG77



- Veiligheidsrozet met meerdere bevestigings mogelijkheden, ook onder de slotkast
- Verschillende type schroeven geleverd
- Kernbeveiliging uit speciaal gehard staal

code	D	Afwerking
YBLG77.D3.A2.FS	90x30x15 mm	Staal PVD messing
YBLG77.D3.AB.FS	90x30x15 mm	Staal brons
YBLG77.D3.FN.FS	90x30x15 mm	ALU zwart
YBLG77.D3.FW.FS	90x30x15 mm	ALU wit

### SG77

- Vervangt de LG77
- Veiligheidsrozet met meerdere bevestigings mogelijkheden, ook onder de slotkast
- Verschillende type schroeven geleverd
- Kernbeveiliging uit speciaal gehard staal

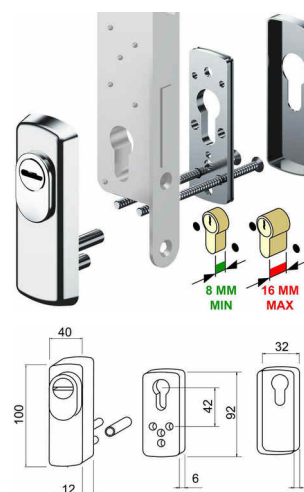
code	D	Afwerking
YBSG77.D1.AN	90x30x12 mm	Staal mat zwart
YBSG77.D1.AT	90x30x12 mm	Staal mat verchroomd



### OG01 & OG03

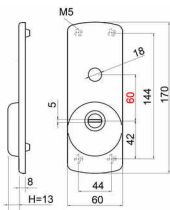

- Veiligheidsrozet met meerdere bevestigings mogelijkheden, ook onder de slotkast
- Kernbeveiliging uit speciaal RVS op veer

code	D	Afwerking
YBOG01.S1.F6.FS	100x40x12 mm	ALU zilver
YBOG03.S1.OL	100x40x12 mm	Messing gepolijst
YBOG03.S1.OT	100x40x12 mm	Mat verchroomd





### DN10 & KT013 - KT018



- Garage garnituur : 170x60x8 mm
- KT013 = gebogen "T" garage kruk - stift 8x8 mm
- KT018 = rechte "T" garage kruk - stift 8x8 mm

code	Afwerking
YBDN10P.DO.A2.FS	Staal PVD messing
YBDN10P.DO.AL.FS	Messing gepolijst
YBDN10P.DO.AT.FS	Mat verchromd
YBKT013.OL.FS	T kurk - Messing gepolijst
YBKT013.OL.PVD.FS	T kurk - PVD
YBKT018.AN.FS	T kurk - Staal zwart

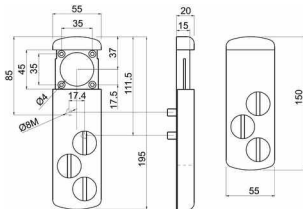


### DIGIMAG



- Schuifrozet met 3 cijfercombinaties

code	Afwerking
YBDIGIMAG.OT.FS	Mat verchromd

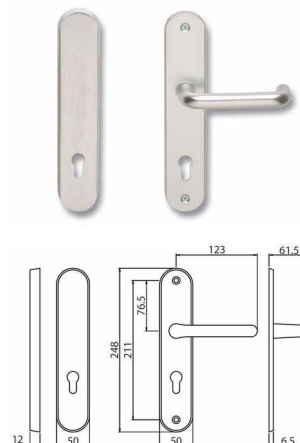




### Veiligheidsgarnituur : PZ + kruk

- Deurdikte : 32 -> 48 mm

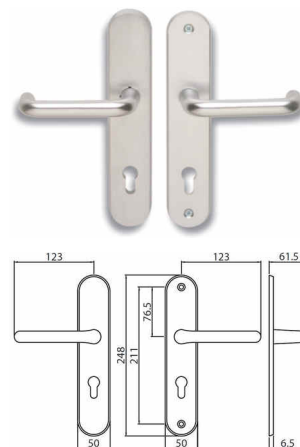
code	A	Afwerking
YBSIBLIND/239.72.PZ.F1	72 mm	Zilver
YBSIBLIND/239.72.PZ.F2.FS	72 mm	Nieuwzilver
YBSIBLIND/239.85.PZ.F1	85 mm	Zilver
YBSIBLIND/239.92.PZ.F1	92 mm	Zilver
YBSIBLIND/239.110.PZ.F1	110 mm	Zilver
YBSIBLIND/239.110.PZ.F2.FS	110 mm	Nieuwzilver



### Veiligheidsgarnituur PZ : kruk + kruk

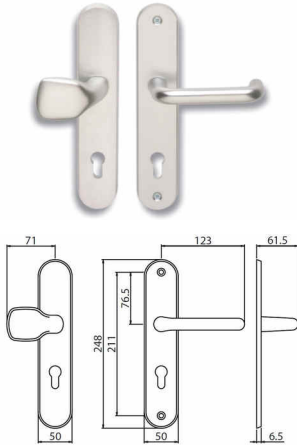
- Deurdikte : 32 -> 48 mm

code	A	Afwerking
YBSI239.55.PZ.F1.FS	55 mm	Zilver
YBSI239.57.PZ.F1	57 mm	Zilver
YBSI239.70.PZ.F1	70 mm	Zilver
YBSI239.72.PZ.F1	72 mm	Zilver
YBSI239.72.PZ.F2.FS	72 mm	Nieuwzilver
YBSI239.72.PZ.F9	72 mm	RVS look
YBSI239.72.PZ.KB	72 mm	Bruin RAL 8017
YBSI239.72.PZ.KW.FS	72 mm	Wit RAL 9010
YBSI239.72.PZ.SAT9005	72 mm	Zwart RAL 9005 mat
YBSI239.85.PZ.F1	85 mm	Zilver
YBSI239.85.PZ.F2.FS	85 mm	Nieuwzilver
YBSI239.85.PZ.F9	85 mm	RVS look
YBSI239.85.PZ.KW.FS	85 mm	Wit RAL 9010
YBSI239.85.PZ.SAT9005	85 mm	Zwart RAL 9005 mat
YBSI239.92.PZ.F1	92 mm	Zilver
YBSI239.92.PZ.F2.FS	92 mm	Nieuwzilver
YBSI239.92.PZ.F9.FS	92 mm	RVS look
YBSI239.92.PZ.KB	92 mm	Bruin RAL 8017
YBSI239.92.PZ.KW.FS	92 mm	Wit RAL 9010
YBSI239.92.PZ.SAT9005	92 mm	Zwart RAL 9005 mat
YBSI239.110.PZ.F1	110 mm	Zilver
YBSI239.110.PZ.F2.FS	110 mm	Nieuwzilver
YBSI239.110.PZ.F9	110 mm	RVS look
YBSI239.110.PZ.KB	110 mm	Bruin RAL 8017
YBSI239.110.PZ.KW.FS	110 mm	Wit RAL 9010
YBSI239.110.PZ.SAT9005	110 mm	Zwart RAL 9005 mat





### Veiligheidsgarnituur PZ : Knop + kruk

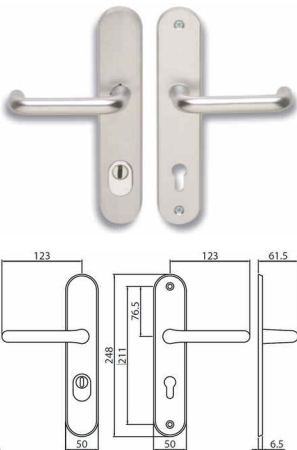


- Deurdikte : 32 -> 48 mm

code	A	Afwerking
YBSI7007/239.55.PZ.F1	55 mm	Zilver
YBSI7007/239.57.PZ.F1	57 mm	Zilver
YBSI7007/239.72.PZ.F1	72 mm	Zilver
YBSI7007/239.72.PZ.F2.FS	72 mm	Nieuwzilver
YBSI7007/239.72.PZ.F9	72 mm	RVS look
YBSI7007/239.72.PZ.KB	72 mm	Bruin RAL 8017
YBSI7007/239.72.PZ.KW	72 mm	Wit RAL 9010
YBSI7007/239.72.PZ.SAT9005	72 mm	Zwart RAL 9005 mat
YBSI7007/239.85.PZ.F1	85 mm	Zilver
YBSI7007/239.85.PZ.F2.FS	85 mm	Nieuwzilver
YBSI7007/239.85.PZ.F9	85 mm	RVS look
YBSI7007/239.85.PZ.KB.FS	85 mm	Bruin RAL 8017
YBSI7007/239.85.PZ.KW.FS	85 mm	Wit RAL 9010
YBSI7007/239.85.PZ.SAT9005	85 mm	Zwart RAL 9005 mat
YBSI7007/239.92.PZ.F1	92 mm	Zilver
YBSI7007/239.92.PZ.F2.FS	92 mm	Nieuwzilver
YBSI7007/239.92.PZ.F9	92 mm	RVS look
YBSI7007/239.92.PZ.KB	92 mm	Bruin RAL 8017
YBSI7007/239.92.PZ.KW	92 mm	Wit RAL 9010
YBSI7007/239.92.PZ.SAT9005	92 mm	Zwart RAL 9005 mat
YBSI7007/239.110.PZ.F1	110 mm	Zilver
YBSI7007/239.110.PZ.F2	110 mm	Nieuwzilver
YBSI7007/239.110.PZ.F9	110 mm	RVS look
YBSI7007/239.110.PZ.KB	110 mm	Bruin RAL 8017
YBSI7007/239.110.PZ.KW	110 mm	Wit RAL 9010
YBSI7007/239.110.PZ.SAT9005	110 mm	Zwart RAL 9005 mat



### Veiligheidsgarnituur KS : kruk + kruk



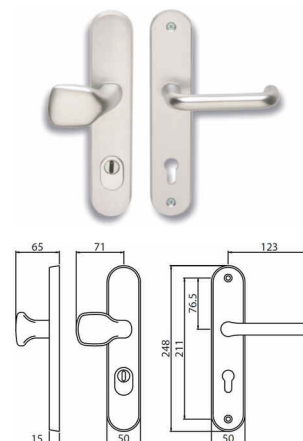
- Deurdikte : 32 -> 48 mm

code	A	Afwerking
YBSI239.72.KS.F1.FS	72 mm	Zilver
YBSI239.72.KS.F9.FS	72 mm	RVS look
YBSI239.72.KS.SAT9005	72 mm	Zwart RAL 9005 mat
YBSI239.85.KS.SAT9005	85 mm	Zwart RAL 9005 mat
YBSI239.92.KS.F1.FS	92 mm	Zilver
YBSI239.92.KS.F9.FS	92 mm	RVS look
YBSI239.92.KS.SAT9005.FS	92 mm	Zwart RAL 9005 mat
YBSI239.110.KS.F1.FS	110 mm	Zilver
YBSI239.110.KS.F9.FS	110 mm	RVS look
YBSI239.110.KS.SAT9005	110 mm	Zwart RAL 9005 mat

### Veiligheidsgarnituur KS : knop + kruk

- Deurdikte : 32 -> 48 mm

code	A	Afwerking
YBSI7007/239.72.KS.F1	72 mm	Zilver
YBSI7007/239.72.KS.F2.FS	72 mm	Nieuwzilver
YBSI7007/239.72.KS.SAT9005	72 mm	Zwart RAL 9005 mat
YBSI7007/239.85.KS.F1	85 mm	Zilver
YBSI7007/239.85KS.F2.FS	85 mm	Nieuwzilver
YBSI7007/239.85.KS.SAT9005	85 mm	Zwart RAL 9005 mat
YBSI7007/239.92.KS.F1.FS	92 mm	Zilver
YBSI7007/239.92.KS.F2.FS	92 mm	Nieuwzilver
YBSI7007/239.92.KS.SAT9005	92 mm	Zwart RAL 9005 mat
YBSI7007/239.110.KS.F1	110 mm	Zilver
YBSI7007/239.110.KS.F2.FS	110 mm	Nieuwzilver
YBSI7007/239.110.KS.F9*	110 mm	RVS look
YBSI7007/239.110.KS.SAT9005	110 mm	Zwart RAL 9005 mat



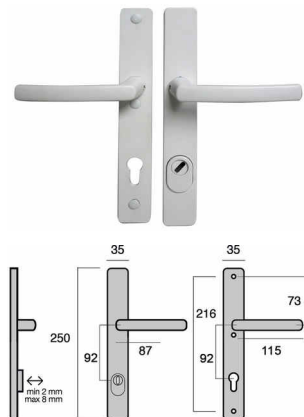


Massieve platen 35 mm breed met dikte 15 mm buiten en 5 mm binnen  
 PZ 92 mm as met kernbeveiliging (KS) op veer  
 Standard type Hoppe 216 mm afstand schroeven  
 Gekleurde schroeventop (binnenkant)  
 Mat wit RAL 9016, typisch voor PVC  
 Mat zwart RAL 9005  
 F1 (zilver) geborsteld en F8 (RVS look) geborsteld  
 Beschikbaar in brute versie voor poederlakken  
 Schroeven + stift apart te bestellen in sets voor 3 verschillende deurdikte  
 Langere (25 mm) nokken beschikbaar in optie voor + 10 mm deurdikte

### Smaldeur veiligheidsgaartuur KS : kruk + kruk

- Geleverd zonder set van schroeven + stikt. Apart te bestellen, zie "Bevestiging sets"

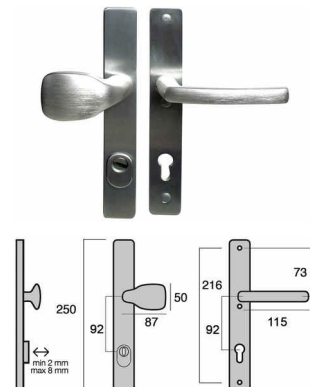
code		
YBSI04.92.KS.F1	-	Aluminium zilver
YBSI04.92.KS.F8		Aluminium RVS look
YBSI04.92.KS.SAT9005		Aluminium RAL 9005 MAT
YBSI04.92.KS.SAT9016		Aluminium RAL 9016 MAT
YBSI04.92.KS.ROH		Brute ROH



### Smaldeur veiligheidsgarnituur KS : knop + kruk

- Geleverd zonder set van schroeven + stikt, apart te bestellen, zie "Bevestiging sets"

code		
YBSI48/04.92.KS.F1	-	Aluminium zilver
YBSI48/04.92.KS.F8		Aluminium RVS look
YBSI48/04.92.KS.SAT9005		Aluminium RAL 9005 MAT
YBSI48/04.92.KS.SAT9016		Aluminium RAL 9016 MAT
YBSI48/04.92.KS.ROH		Brute ROH



### Bevestiging sets

- YBFIXSET = sets met 3 schroeven + stift

code	Deurdikte	
YBFIXSET-3955	39 tot 55 mm	kruk + kruk
YBFIXSET-5261	52 tot 61 mm	kruk + kruk
YBFIXSET-6580	65 tot 80 mm	kruk + kruk
YBFIXSET-R.3950	39 tot 50 mm	Knop + kruk
YBFIXSET-R.5261	52 tot 61 mm	Knop + kruk
YBFIXSET-R.6580	65 tot 80 mm	Knop + kruk





### Toebehoren

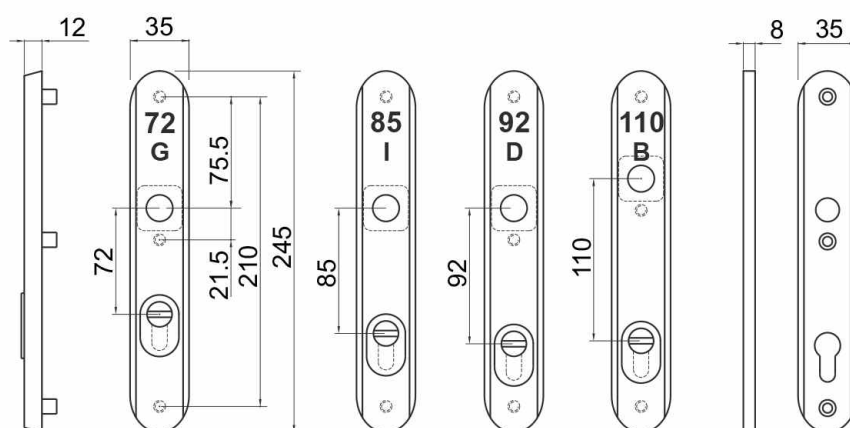



code	Verpak	
YBSOCKET.M6/M10X15	per 3	standard 15 mm nokken
YBSOCKET.M6/M10X25	per 3	langer 25 mm nokken
YBSCREWS-M6X55.FORO	per 3	3 schroeven met geboren kop 55 mm
YBSCREWS-M6X60.FORO	per 3	3 schroeven met geboren kop 60 mm
YBSCREWS-M6X80.FORO	per 3	3 schroeven met geboren kop 80 mm
YBSCREWCAP.BLACK	per 30	Schroevenkappen zwart
YBSCREWCAP.SILVER	per 30	Schroevenkappen zilver
YBSCREWCAP.WHITE	per 30	Schroevenkappen wit

### Hoog gepantserde veiligheidsgarnituur DISEC OP36

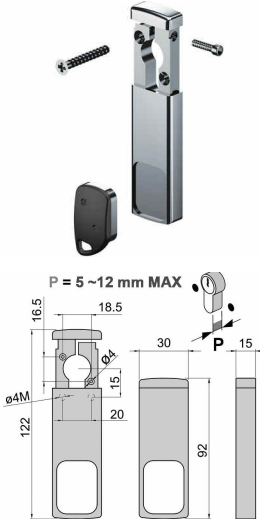
- Buitenkant trekker, binnenkant kruk op smalle plaat = H.245 x B.35 x D.12 mm.
- Keerbaar.
- Alle onderdelen zijn vervaardigd uit massief messing.
- Speciaal roestvrij stalen kernbescherming en anti-boorplaat met mangaan.
- Speciale stalen schroeven en anti-boorkogels in de nokken.
- Uit voorraad leverbaar in 92PZ, leverbaar op bestelling in 72PZ, 85PZ en 110PZ.

code		Afwerking
YBOP36.G.72.D1.OT*	72 PZ	Mat chroom
YBOP36.I.85.D1.OT*	85 PZ	Mat chroom
YBOP36.D.92.D1.OT	92 PZ	Mat chroom
YBOP36.B.110.D1.OT*	110 PZ	Mat chroom





### Magnetische veiligheidsrozas MG 30

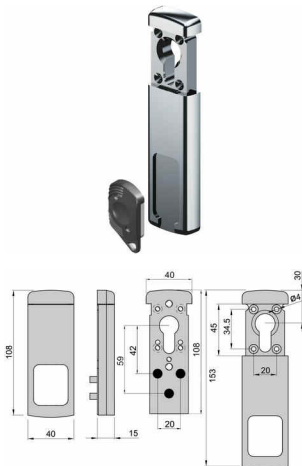


- De cilinder wordt beschermd tegen inbraak en vandalisme.
- Zeer smal model = H.80 x B.30 x D.12 mm.
- Standaard geleverd met 2 magnetisch gecodeerde sleutels YBKM0025 en veiligheidskaart.
- Twee mogelijke bevestigingsmethodes naargelang de cilinder 0 tot 4 mm of 5 tot 12 mm uitsteekt.
- Het is mogelijk om verschillende gelijksluitende rozassen te bestellen (KA).

code	Afwerking	
YBMG030.F6*	Zilver	
YBMG030.FN*	Zwart	
YBMG030.OT	Mat verchromd	
YBMG030.O2	PVD messing	
YBA0985.AS	Dikteplaat (3 mm) voor MG030.F6 of .OT	grijs
YBA0985.AL	Dikteplaat (3mm) voor MG030.O2	Messing
YBKM0027.CH+*	Extra sleutel samen met de rozas besteld	
YBKM0027.KC*	Nabestelling van een sleutel op een bestaande code	



### Magnetische veiligheidsrozas MG 100



- De cilinder wordt beschermd tegen inbraak en vandalisme.
- Smal model = H.118 x B.40 x D.15 mm.
- Standaard geleverd met 2 magnetisch gecodeerde sleutels YBKM0P70 en veiligheidskaart.
- Bevestiging door de deur, met rechthoekige binnenrozas KT087 van 122 x 42 x 7 mm.
- Het is mogelijk om verschillende gelijksluitende rozassen te bestellen (KA).

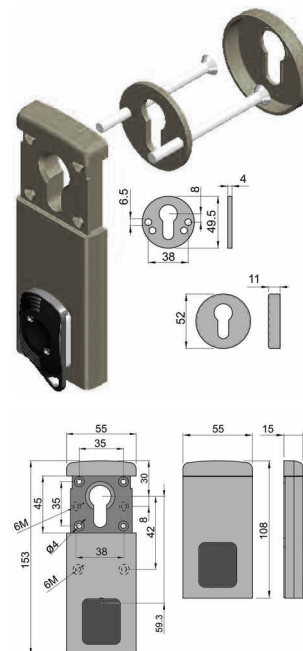
code	Afwerking	
YBMG100.3W.02.FS	PVD messing	
YBKM0006.CH+	Extra sleutel samen met de rozas besteld	
YBKM0006.KC	Nabestelling van een sleutel op een bestaande code	



### Magnetische veiligheidsrozas MG 320

- De cilinder wordt beschermd tegen inbraak en vandalisme.
- Breed model = H.108 x B.55 x D.15 mm.
- Standaard geleverd met 2 magnetisch gecodeerde sleutels YBKM0P70 en veiligheidskaart.
- Het is mogelijk om verschillende gelijksluitende rozassen te bestellen (KA).

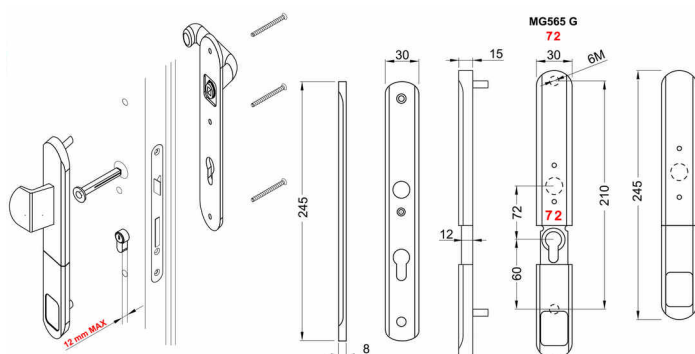
code	Afwerking
YBMG320.02.FS	PVD messing
YBKM0006.CH+	Extra sleutel samen met de rozas besteld
YBKM0006.KC	Nabestelling van een sleutel op een bestaande code



### Magnetische veiligheidsgarnituur op plaat MG 565

- De cilinder wordt beschermd tegen inbraak en vandalisme.
- Buitenkant trekker, binnenkant kruk op smalle plaat = H.265 x B.30 x D.15 mm.
- Keerbaar.
- Standaard geleverd met 2 magnetisch gecodeerde sleutels YBKM0025 en veiligheidskaart.
- Het is mogelijk om verschillende gelijksluitende garnituren te bestellen (KA).

code	Afwerking
YBMG565.G72.OT.FS	72 PZ Mat verchromd
YBKM0025.CH+	Extra sleutel samen met de plaat besteld
YBKM0025.KC	Nabestelling van een sleutel op een bestaande code



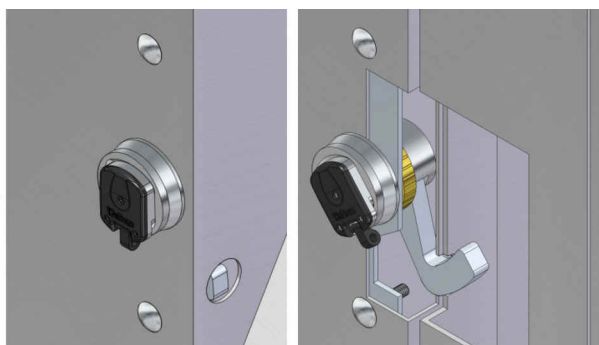
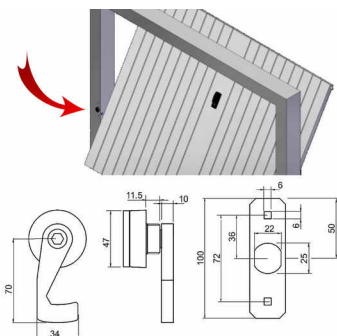


### Bijzetslot voor sectionale poorten MG 700



- Slot voor de beveiliging van plaatstalen sectionale garagepoorten.
- Robuste oplossing voor een gebruik in alle weersomstandigheden, inbraakwerend en beschermt tegen vandalisme.
- Standaard geleverd met 2 magnetisch gecodeerde sleutels YBKM0P085 en veiligheidskaart.
- Het is mogelijk om verschillende gelijksluitende sloten te bestellen (KA), bvb per twee gelijksluitend (CO).

code		Afwerking
YBMG700*	Per stuk	RVS
YBMG700-CO*	Per paar gelijksluitend	RVS
YBKM0P085.CH+	Extra sleutel samen met de rozas besteld	
YBKM0P085.KC	Nabestelling van een sleutel op een bestaande code	

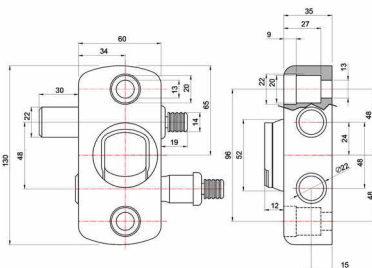
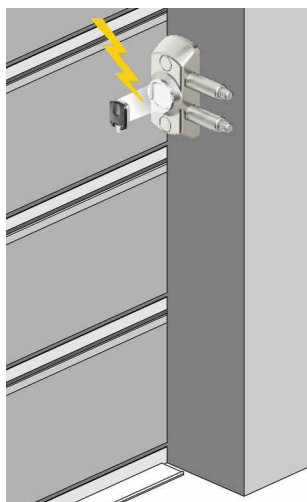


### Bijzetslot voor rolluiken MG 710



- Slot voor de beveiliging van stalen en houten rolpoorten.
- Robuste oplossing voor een gebruik in alle weersomstandigheden, inbraakwerend en beschermt tegen vandalisme.
- Keerbaar.
- Standaard geleverd met 2 magnetisch gecodeerde sleutels YBKM0P085 en veiligheidskaart.
- Het is mogelijk om verschillende gelijksluitende sloten te bestellen (KA), bvb per twee gelijksluitend (CO).

code		Afwerking
YBMG710	Per stuk	RVS
YBMG710-CO*	Per paar gelijksluitend	RVS
YBKM0P085.CH+	Extra sleutel samen met de rozas besteld	
YBKM0P085.KC	Nabestelling van een sleutel op een bestaande code	



### Veiligheid voor rolluiken GIBLOCK


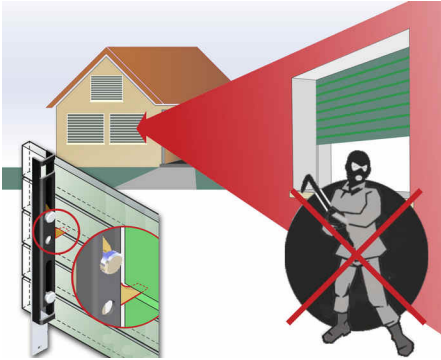


- Ingenieus mechanisme om rolluiken en winkel gordijnen te blokkeren in geval van inbraak.
- Regelbaar en gemakkelijk te gebruiken.

#### code

YBGB02.P.FS

290 x 20 x 20 mm - zwart



### VERSTERKTE STALEN SLUITPLATEN / GÂCHES RENFORCÉES EN ACIER



YBGS200ACH	PLATTE SLUITPLAAT 200x3x30 VERZINKT	GACHE PLATE 200x3x30MM ZINGUÉE	OK
YBGS200AB.FS	PLATTE SLUITPLAAT 200x3x30 BRUIN	GACHE PLATE 200x3x30MM BRUN	OK
YBGS200AW	PLATTE SLUITPLAAT 200x3x30 WIT	GACHE PLATE 200x3x30MM BLANC	OK
YBGS300ACH	PLATTE SLUITPLAAT 300x3x30 VERZINKT	GACHE PLATE 300x3x30MM ZINGUEE	OK
YBGS300AB	PLATTE SLUITPLAAT 300x3x30 BRUIN	GACHE PLATE 300x3x30MM BRUN	OK
YBGS300AW	PLATTE SLUITPLAAT 300x3x30 WIT	GACHE PLATE 300x3x30MM BLANC	OK
YBGSEL300ADLCH	PLATTE SLUIT.ELEK.300x3x30 VERZ.RS	GACHE PLATE/ELECT.300x3x30 ZING.DR	OK
YBGSEL300ADRCH	PLATTE SLUIT.ELEK.300x3x30 VERZ.LS	GACHE PLATE/ELECT.300x3x30 ZING.GH	OK
YBGS500ACH	PLATTE SLUITPLAAT 490x3x30 VERZINKT	GACHE PLATE 490x3x30MM ZINGUÉE	OK
YBGS500AB	PLATTE SLUITPLAAT 500x3x30 BRUIN	GACHE PLATE 500x3x30MM BRUN	OK
YBGS500AW.FS	PLATTE SLUITPLAAT 500x3x30 WIT	GACHE PLATE 500x3x30MM BLANC	OK
YBGSEL500ADLCH	PLATTE SLUIT.ELEK.500x3x30 VERZ.RS	GACHE PLATE/ELECT.500x3x30 ZING.DR	OK
YBGSEL500ADRCH	PLATTE SLUIT.ELEK.500x3x30 VERZ.LS	GACHE PLATE/ELECT.500x3x25 ZING.GH	OK
YBGS200ECH	HOEK SLUITPLAAT 200x3x25 VERZINKT	GACHE EQUER.200x3x25MM ZINGUÉE	OK
YBGS200EB.FS	HOEK SLUITPLAAT 200x3x25 BRUIN	GACHE EQUER.200x3x25MM BRUN	OK
YBGS200EW	HOEK SLUITPLAAT 200x3x25 WIT	GACHE EQUER.200x3x25MM BLANC	OK
YBGS300ECH	HOEK SLUITPLAAT 300x3x25 VERZINKT	GACHE EQUER.300x3x25MM ZINGUÉE	OK
YBGS300EB	HOEK SLUITPLAAT 300x3x25 BRUIN	GACHE EQUER.300x3x25MM BRUN	OK
YBGS300EW	HOEK SLUITPLAAT 300x3x25 WIT	GACHE EQUER.300x3x25MM BLANC	OK
YBGS500ECH	HOEK SLUITPLAAT 490x3x25 VERZINKT	GACHE EQUER.490x3x25MM ZINGUÉE	OK
YBGS500EB	HOEK SLUITPLAAT 500x3x25 BRUIN	GACHE EQUER.500x3x25MM BRUN	OK
YBGS500EW	HOEK SLUITPLAAT 500x3x25 WIT	GACHE EQUER.500x3x25MM BLANC	OK
YBGSEL500EDLCH	HOEK SLUIT.ELEK.500x3x25/35 VERZ.R	GACHE EQUER/ELECT.500x3x25/30 ZN.D	OK
YBGSEL500EDRCH	HOEK SLUIT.ELEK.300x3x25/35 VERZ.L	GACHE EQUER/ELECT.500x3x25/30 ZN.G	OK
<b>ROESTVRIJ STAAL / ACIER INOXYDABLE</b>			
YBGS150ASS1	PLATTE SLUITPLAAT 150x3x25MM / 1 GAT RVS	GACHE PLATE 150x3x25MM / 1 TROU INOX	OK
YBGS300ASS1	PLATTE SLUITPLAAT 300x3x25MM / 1 GAT RVS	GACHE PLATE 300x3x25MM / 1 TROU INOX	OK
YBGS300ASS2	PLATTE SLUITPLAAT 300x3x25MM / 2 GATEN RVS	GACHE PLATE 300x3x25MM / 2 TROUS INOX	OK

## België



De in deze catalogoog opgenomen gegevens en prijzen zijn louter indicatief en kunnen, zonder voorafgaandelijk bericht, steeds worden gewijzigd.

## Inhoudstafel

**DISEC App et Web platform**

S-5



**DISEC MOTORLOCK**

S-6



**DISEC MOTORCLICK**

S-7



**DISEC KEYBOX B&B**

S-8




**WAFLERLOCK**

S-9



OPTIES / OPTIONS :	S-6, S-7, S-8
YBKTBRG	S-6, S-7, S-8
YBKTCLO	S-6
YBKTCLO2	S-7
YBKTCLO3*	S-8
YBKTMTLTA	S-6, S-7, S-8
YBMTCLICK	S-7
YBMTKEYBOXB&B*	S-8
YBMTLBATMS.F6	S-6
YBMTLKFB	S-6, S-7, S-8
YBMVA-KB.F6	S-6





### TECHNISCHE KENMERKEN

Met de DISEC APP kunt u uw smartphone gebruiken als sleutel voor uw deuren, maar ook de toegang tot deze deuren beheren en controleren.

Dit kan zowel dichtbij (via Bluetooth) als op afstand (via Web/WiFi/Bluetooth).

De APP is eenvoudig te installeren en te gebruiken. U hoeft geen computerexpert te zijn.

Deze app is bedoeld om 3 verschillende soorten apparaten te bedienen :

- Een gemotoriseerde cilinder (MOTORLOCK) waarmee een deur met mechanisch slot gemotoriseerd kan worden.
- Een smart relais (MOTORCLICK) dat kan worden gebruikt om elk elektrisch systeem te besturen, zoals een deuropener, een elektrisch slot, een gemotoriseerde paniekstang, enz.
- Een sleutelkastje (KEYBOX) waarin één of meerdere sleutels kunnen worden opgeborgen.

Deze drie systemen kunnen samen en meerdere keren in hetzelfde systeem worden geïnstalleerd.

Op deze manier is het mogelijk om verschillende toegangen te beheren die zijn uitgerust met verschillende en/of identieke apparaten.

U kunt de DISEC APP op 3 niveaus gebruiken, afhankelijk van uw behoeften :

- De **basisset** waarmee het beheer van de volgende apparaat(en) via Bluetooth mogelijk is : DISEC transponder of DISEC draadloos toetsenbord.
- De **+ Cloud-basisset** waarmee u ook tijdelijke codes kunt maken en toewijzen en de applicatie in de buurt kunt beheren (Bluetooth-afstand).
- De **basisset + Cloud + Bridge** WiFi-Bluetooth-interface waarmee u externe toegang tot de applicatie kunt toevoegen (via internet).

De gebruiker moet minimaal de volgende configuratie hebben: APPLE iOS v.10 of ANDROID v.8.



### DISEC Motorlock



code		(mm)	Afwerking
YBMVA-KB.F6	Motorlock	196 x 71 x 86 (Ø66)	Zilver
YBMTLBATMS.F6	Battery Pack	196 x 71 x 26	Zilver
<b>OPTIES / OPTIONS :</b>			
YBKTCLO	Cloud-toegang voor Motorlock	>>>>>>>>>>	NETTO VASTE PRIJS
YBKTBRG	WiFi / Bluetooth-brug	57 x 57 x 25	Zwart
YBKMTLTA	Bluetooth-toetsbord	138 x 58 x 29	Zwart & RVS
YBMTLKFB	Transponder	10 x Ø30	Wit

### Waarschijnlijk de krachtigste en stilste cilindermotor op de markt!

Meerpuntssloten, versterkte meerslagsloten, sloten voor gepantserde deuren, ook met extra kasten of enkelvoudig slot, openen geruisloos met het DISEC MOTORLOCK.

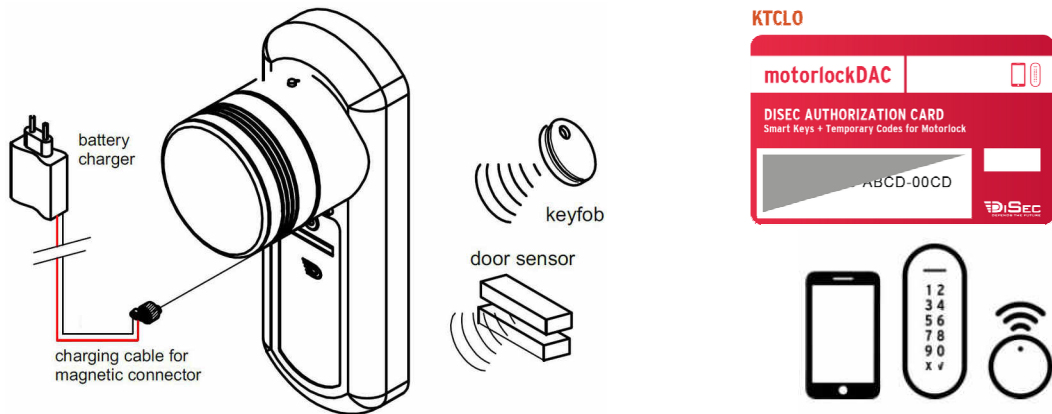
De borstelloze asynchrone motor met een kracht van 2 N/m is eenvoudig te monteren op de stang van een standaard knopcilinder (Ø 7 mm). De deur is indien nodig altijd te openen met de sleutel.

Er is een bekabelde versie (op aanvraag) en een oplaadbare batterijversie (uit voorraad) waarbij de deur niet bekabeld hoeft te worden.

Het motorslot wordt standaard geleverd met 1 transponder en 1 deursensor.

Het batterijpakket wordt geleverd met een oplader met magnetische aansluiting die de breuk van de kabel voorkomt als de deur tijdens het opladen wordt geopend.

De Motorlock kan in verschillende afwerkingen geleverd worden: zilver (uit voorraad), goud geanodiseerd, brons geanodiseerd, zwart en wit.



### DISEC MotorClick

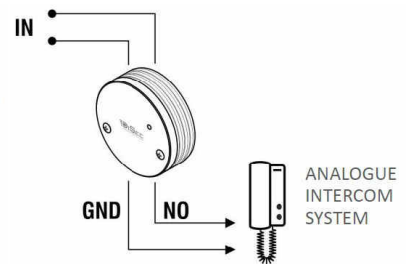
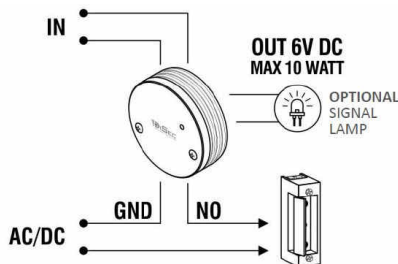
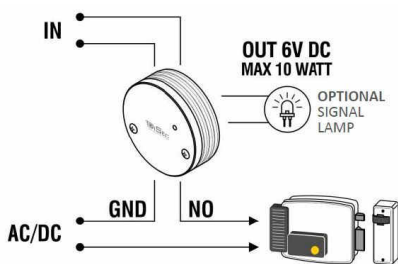

code		(mm)	Afwerking
YBMTCLICK	Motorclick	22 x Ø57	Zwart
<b>OPTIES / OPTIONS :</b>			
YBKTCLO2	Cloud access voor Motorclick	>>>>>>>>>>	NETTO VASTE PRIJS
YBKTBRG	WiFi / Bluetooth-brug	57 x 57 x 25	Zwart
YBKTMTLTA	Bluetooth-toetsenbord	138 x 58 x 29	Zwart & RVS
YBMTLKFB	Transponder	10 x Ø30	Wit



De DISEC MOTORCLICK is een smart relais, waarin we het elektronische beheer van de MOTORLOCK vinden, om evenwel elektrisch apparaat te kunnen bedienen.

We kunnen dan met de APP van DISEC allerlei elektrische apparaten van verschillende merken bedienen zoals elektrische deuropeners, elektrische sloten, de CISA eFAST gemotoriseerde paniekstang, CISA MULTITOP MATIC en EXIT gemotoriseerde sloten, analoge deurintercom, enz. ...

#### KTCL02





# ELECTRONIC CYLINDER

New generation waterproof electronic cylinders do not only comply with IP67 standard but also provide different locking solution for the markets. Euro profile EN1303 electronic cylinders are not the only choice, and all cylinders can work under one electronic locking system. Commercial, education, banking, hospital and other organization buildings, are suit to use with Waferlock IP67 cylinders.





## ELECTRONIC LOCK

Euro Electronic locks can be retrofitted into any standard European door. Users can use Card, Pin, or Mobile Phone to open the door. IP67 Electronic Lock can even operate under raining. All electronic locks are capable for application such as airport, hospital, banking, hotel, commercial building, school campus, residential, and so on.