

CATALOGUS

**België**

Ed 2021-03-A



— +32 2 262 09 00 —

#### CONDITIONS GÉNÉRALES DE VENTE

1. Pour être prise en considération, toute réclamation doit nous être adressée, par lettre recommandée, endéans les huit jours de la date d'expédition des marchandises.
2. Sauf autre accord écrit, nos factures doivent être payées dès réception.  
Le défaut de paiement d'une facture à son échéance entraîne automatiquement la déchéance des facilités de paiement accordées pour les autres factures.
3. Tout montant impayé à l'échéance produira, de plein droit et sans mise en demeure préalable, un intérêt de retard au taux de 12 % l'an, ainsi qu'une indemnité forfaitaire et irréductible de 15 %, avec un minimum de 75,00- €.
4. Les tribunaux de Bruxelles seront seuls compétents pour tout litige entre parties, même en cas de remise de traite.  
Le droit belge est d'application.

#### ALGEMENE VERKOOPSVORWAARDEN

1. Om in overweging genomen te worden, dient elke klacht ons, per aangetekende brief, opgestuurd worden binnen de acht dagen na verzending van de koopwaren.
2. Behoudens andersluidend geschreven akkoord, dienen onze facturen onmiddellijk na ontvangst betaald worden. De niet-betaling van een factuur op vervalddag heeft automatisch tot gevolg dat de betalingsfaciliteiten toegestaan voor de andere facturen opgeheven worden.
3. Elk bedrag dat op de vervalddag onbetaald is, zal, van rechtswege en zonder voorafgaande ingebrekestelling, een verwijstintrest opbrengen van 12% per jaar, evenals een forfaitaire en onherleidbare vergoeding van 15%, met een minimum van 75,00- €.
4. In geval van betwisting tussen partijen zijn de rechtbanken van Brussel uitsluitend bevoegd, zelfs in geval van afgifte van een wisselbrief.  
Het Belgisch recht is van toepassing.



[info@husquin.com](mailto:info@husquin.com)

Informatie



Cilinders

A-1



Hangsloten

B-1



Insteeksloten : Hout

C-1



Insteeksloten : PVC - Alu - Staal

D-1



Insteeksloten : Gepanserde deuren

E-1



Handmatige &amp; elektrische oplegsloten

F-1



Grendels

G-1





**H-1**

**Handmatige & Elektrische oplegsloten**



**I-1**

**Inbraakbeveiligingen**



**J-1**

**Opbouw antipaniek**



**K-1**

**Inbouw antipaniek**



**L-1**

**Deurdranger**



**M-1**

**Kluisen**



**O-1**

**Safe & Clean**



**P-1**

**Aluminium**



**RVS**

**Q-1**



**Veiligheidsrozetten & platen**

**R-1**





### ALGEMENE VERKOOPSVORWAARDEN

- 1 Om in overweging genomen te worden, dient elke klacht ons, per aangetekende brief, opgestuurd worden binnen de acht dagen na verzending van de koopwaren.
- 2 Met uitzondering van, andersluidend geschreven akkoord, dienen onze facturen onmiddellijk na ontvangst betaald te worden. De niet-betaling van een factuur op vervalddag heeft automatisch tot gevolg dat de betalingsfaciliteiten toegestaan voor de andere facturen opgeheven worden.
3. Elk bedrag dat op de vervalddag onbetaald is, zal, van rechtswege en zonder voorafgaande ingebrekestelling, een verwijstintrest opbrengen van 12% per jaar, evenals een forfaitaire en onherleidbare vergoeding van 15%, met een minimum van 75,00- €.
4. In geval van betwisting tussen partijen zijn de rechtbanken van Brussel uitsluitend bevoegd, zelfs in geval van afgifte van een wisselbrief.  
Het Belgisch recht is van toepassing.

### LEVERINGSVORWAARDEN

De leveringskosten omvatten de kosten van de versterkte verpakking die nodig is voor verzending door een transporteur. De leveringskosten gelden voor elke levering bij een bestel bedrag van minder dan € 350, - netto exclusief BTW. De kosten voor het bezorgen van een pakket < 30 Kg en met lengte < 1,75 m in België = € 8,50 netto exclusief BTW en in het Groothertogdom Luxemburg en Nederland = € 12,00 netto exclusief BTW. De kosten voor het bezorgen van pallet of pakket met lengte > 1,75 m in België = € 30,00 netto exclusief BTW. Speciale voorwaarden voor transport van sleutels bij een bestelbedrag < € 350,00 netto exclusief BTW:

- Alleen geldig voor verzendingen in België.
- 1 tot 10 sleutels = € 5,5 netto exclusief BTW.
- Vanaf 10 sleutels = € 8,5 netto exclusief BTW.

### WAARSCHUWINGEN

Deze tarief en voorwaarden vervangen alle voorgaande afgesproken tarieven en voorwaarden. De prijzen van deze tarief zijn indicatief en niet contractueel en werden voor uw comfort gepubliceerd. Deze prijzen zijn bruto, exclusief BTW en in euro's. Tenzij overeengekomen, is de leverkost verplicht.

Het bedrijf HUSQUIN, noch zijn partnerleveranciers, kunnen verantwoordelijk worden gehouden voor misbruik of gebruik dat niet in overeenstemming is met de instructies van de fabrikant of met de geldende normen, van de producten vermeld in deze prijslijst.

### PARTNERS LEVERANCIERS



<b>ALFER</b>	Profielen en platen in ALU, staal, INOX en PVC.
<b>CISA</b>	Leider in de slotenmakerij: cilinders, hangsloten, sloten, antipaniek, kluizen, deursluiters, enz...
<b>DENI</b>	Technisch deurbeslag.
<b>DISEC</b>	Zeer hoge beveiliging voor gebouwen + voertuigen en Smart Lock-technologie.
<b>DMS</b>	RVS-deurbeslag en toebehoren.
<b>GHIDINI</b>	Deurbeslag in ALU en messing
<b>TELLURE RÔTA</b>	Industriële wielen en algemeen gebruik.
<b>VORMANN</b>	Algemeen beslag: scharnieren, scharnieren, bouten, haken, montage-elementen, consoles, enz...

## ALGEMEEN

- Het artikelnummer staat in de eerste kolom "code" en de brutoprijs exclusief BTW in de laatste kolom "€".
- Sommige prijzen zijn nettoprijzen waarop geen korting van toepassing is. Het wordt dan vermeld op de regel van het artikel of in de opmerking boven de tabel.
- Artikelen die eindigen op " **FS** " zijn items aan het einde van hun levensduur. Indien niet op voorraad, dan is de aanvulling niet gegarandeerd.
- Artikelen die eindigen op \* zijn artikelen die niet op voorraad worden gehouden en die in de fabriek moeten worden besteld. De levertermijn wordt bevestigd na bestelling. Omdat ze het onderwerp zijn van een speciale bestelling, kunnen ze niet worden geretourneerd of geruild.
- Artikelen die eindigen op " @ " zijn ofwel in de fabriek besteld (zie punt hierboven), of geassembleerd in onze werkplaatsen.

## CODE TABEL EN PRIJZEN VAN DE CILINDERS EN HANGSLOTEN

*Artikelen die doorgaans op voorraad worden gehouden:*

- **KD** : prijs van één enkele cilinder met drie sleutels, of één enkel hangslot met twee sleutels.  
Lees de prijs in de kolom "€".

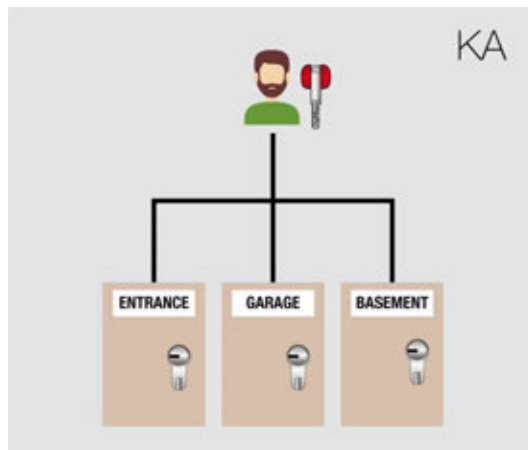
*Artikelen met een levertermijn die bij bestelling moet worden bevestigd:*

- **KA** : prijs van een cilinder met drie sleutels of een hangslot met twee sleutels, die geopend kan worden met een of meer andere cilinders van dezelfde familie, van verschillende of identieke afmetingen (voor de C2000 cilinder moet dezelfde aantal pinnen in acht worden genomen, 3, 4 of 5).  
Lees de prijs in de "**KA**" kolom.
- **KC** : prijs van een cilinder met 3 sleutels of van een hangslot met 2 sleutels op een bestaande code "**KD**" of "**KA**". Lees de prijs in de "**KA**"-kolom in waar een toeslag van 20% moet worden bijgerekend, behalve voor de RS3 waar 10% moet worden bijgerekend.
- **CE** : prijs van een cilinder met 3 sleutels of van een hangslot met 2 sleutels in een "**CE**"-systeem besteld tijdens de ontwikkeling van een nieuw "**CE**"-systeem.  
Lees de prijs in de kolom "**CE**".
- **CC** : prijs van een cilinder met 3 sleutels of van een hangslot met 2 sleutels in een bestaand "**CE**"-systeem.  
Lees de prijs in de "**CE**"-kolom waar een toeslag van 20% moet worden bijgerekend, behalve voor de RS3 waar 10% moet worden bijgerekend.
- **MK** : prijs van een cilinder met 3 sleutels of een hangslot met 2 sleutels in een MK-systeem besteld tijdens de ontwikkeling van een nieuw "**MK**"-systeem. Opmerking : ontwikkeling van een nieuw "**MK**"-systeem.  
Opmerking: Als een MK-systeem een of meerdere centrale cilinders inhoud, dan is het ook een MK-systeem. Lees de prijs in de kolom "**MK**".
- **MC** : prijs van een cilinder met 3 sleutels of van een hangslot met 2 sleutels in een bestaand "**MK**"-systeem.  
Lees de prijs in de "**MK**"-kolom waar een toeslag van 20% moet worden bijgerekend, behalve voor de RS3 waar 10% moet worden bijgerekend.
- **GMK** : prijs van een cilinder met 3 sleutels of een hangslot met 2 sleutels in een "**GMK**"-systeem besteld tijdens de ontwikkeling van een nieuw "**GMK**"-systeem.  
Lees de prijs in de kolom "**GMK**".
- **GMC** : prijs van een cilinder met 3 sleutels of een hangslot met 2 sleutels in een bestaand "**GMK**"-systeem.  
Lees de "**GMK**"-kolom in waar een toeslag van 20% moet worden bijgerekend, behalve voor de RS3 waar 10% moet worden bijgerekend.
- **CH +** : toeslag voor de extra sleutels dan het aantal standaard meegeleverde sleutels.  
Voorbeeld: bij een "**MK**"-sleutelsysteem worden 5 sleutels per cilinder gevraagd, in plaats van de 3 standaard meegeleverde sleutels, dan is de toeslag 2 x CH+.
- **CH-** : aftrek als u minder sleutels wilt dan het aantal standaard geleverde sleutels.  
Voorbeeld: bij een "**CE**"-sleutelsysteem worden geen eigen sleutels voor de centrale cilinders gevraagd, dan is de aftrek 3 x CH- per cilinder.

**Let op :**

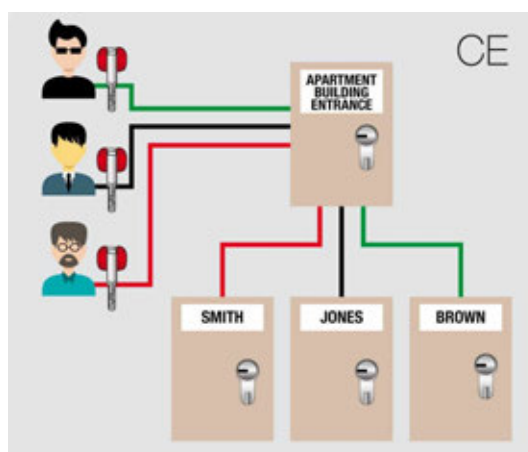
- Indien u bij het opmaken van een (**CE**, **MK** of **GMK**) sleutelplan geen eigen sleutels voor bepaalde cilinders wenst, is het niet mogelijk om deze later te bestellen.
- Bij een nabestelling van een cilinder op code, wordt er steeds 1 sleutel gemaakt en gefactureerd om de cilinder te kunnen bestiften en te testen.



**KEY ALIKE (KA) - GELIJKSLUITEND**

Groep gelijksluitende cilinders die allen met dezelfde sleutel geopend worden. Hoofdzakelijk voor privéwoningen.

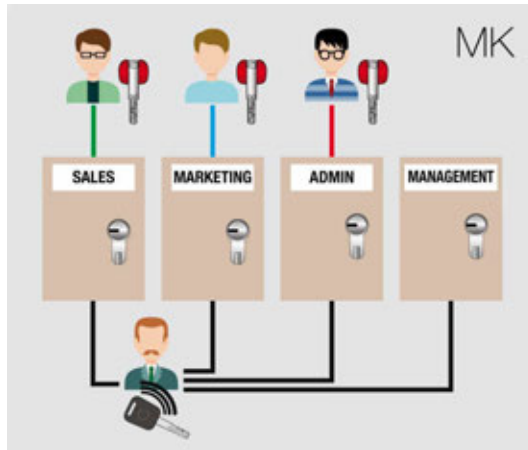
Voor cilinders met kaart --> één kaart voor alle sleutels.

**CENTRAL ENTRANCE (CE) - CENTRAAL SLEUTELSYSTEEM**

De cilinders van de gemeenschappelijke ingangen worden geopend door alle sleutels uit het sleutelsysteem, die op hun beurt allen verschillend zijn.

Voor cilinders met kaart --> één kaart per sleutel + één kaart voor het gemeenschappelijk deel.

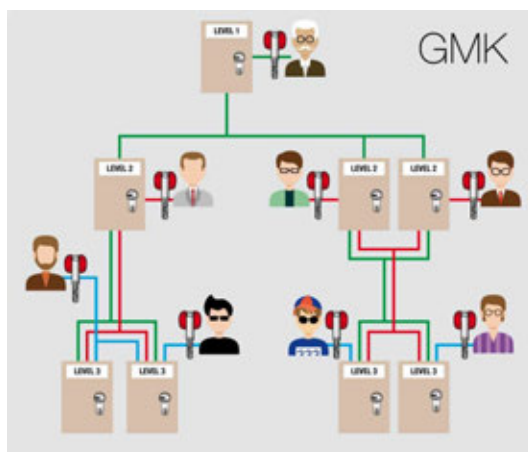
**MASTER KEY (MK) SYSTEEM - HOOFDSLEUTELSYSTEEM**



Iedere cilinder kan geopend worden door zijn eigen sleutel, en de *hoofdsleutel* opent **alle** cilinders van het sleutelsysteem

Voor cilinders met kaart --> één kaart voor de hele combinatie

**GENERAL MASTER KEY (GMK) SYSTEEM - GENERAAL HOOFDSLEUTELSYSTEEM**



Een combinatie van **verschillende** hoofdsleutelsystemen, al dan niet onderverdeeld in groepen, die parallel naast elkaar staan. De generale hoofdsleutel opent alles.

Voor cilinders met kaart --> één kaart voor de hele combinatie

Cylinders



De in deze catalogoog opgenomen gegevens en prijzen zijn louter indicatief en kunnen, zonder voorafgaandelijk bericht, steeds worden gewijzigd.

STANDARD

A-12



085 &  
C2000

C3000 - C3000 S

A-27



C3000  
C3000 S

ASIX

A-39



ASTRAL - S

A-55



TEKNO PRO

A-65



AP4-S

A-74



RS3-S

A-85



RS3 S



**A-95**

**OVALE**



**A-96**

**BASIC**



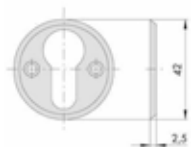
**A-98**

**MET WERVEL**



**A-100**

**Benodigdheden**



CC	A-63,	YB1.00810.00.0.MC	A-84	YB1.06356.00.012	A-100
	A-94	YB1.00810.00.0.MK	A-84	YB1.06356.00.066	A-100
CE	A-63,	YB1.00815.00.0/PE_ _ _	A-84	YB1.06357.00.012	A-100
	A-94	YB1.01070.01.1	A-26	YB1.06357.00.066	A-100
GMC	A-63,	YB1.01070.05.1	A-26	YB1.06411.01.0	A-98
	A-94	YB1.01070.10.1	A-26	YB1.06411.02.0	A-98
GMK	A-63,	YB1.01070.10.1.CH-	A-26	YB1.06411.03.0	A-98
	A-94	YB1.01070.10.1.CH+	A-26	YB1.06411.04.0	A-98
KA	A-63,	YB1.01070.10.1.KC	A-26	YB1.06412.01.0	A-98
	A-94	YB1.01310.20.1.MC	A-26	YB1.06412.02.0	A-98
KC	A-63,	YB1.01310.20.1.MK	A-26	YB1.06412.03.0	A-98
	A-94	YB1.01310.30.1.GMC	A-26	YB1.06412.04.0	A-98
MC	A-63,	YB1.01310.30.1.GMK	A-26	YB1.06414.20.0	A-102,
	A-94	YB1.02102.00.0	A-23		A-26,
MK	A-63,	YB1.02102.00.012	A-23		A-38,
	A-94	YB1.02104.00.0	A-23		A-44,
PP	A-26,	YB1.02552.10.012.FS	A-22		A-64,
	A-38	YB1.02552.60.012.FS	A-22		A-73,
PP.ASTRAL	A-64	YB1.02649.01.0	A-24		A-84,
SURC-YB-PLANS/15	A-26,	YB1.02649.10.0*	A-24		A-94,
	A-38,	YB1.02649.11.0*	A-24		A-99
	A-44,	YB1.06010.00.0	A-101	YB1.06414.25.0	A-102
	A-64,	YB1.06010.00.012	A-101	YB1.06414.30.0	A-102,
	A-73,	YB1.06011.00.0	A-101		A-99
	A-84,	YB1.06011.00.012	A-101	YB1.06414.35.0.FS	A-103,
	A-94	YB1.06012.00.0	A-101		A-94
	A-72	YB1.06012.00.012	A-101	YB1.07165.00.0	A-103
YB0.97.12.0929/A	A-38	YB1.06027.00.0	A-101	YB1.07165.01.0	A-103
YB1.00430.00.1.CH-	A-38	YB1.06027.00.012	A-101	YB1.07165.02.0	A-103
YB1.00430.00.1.CH+	A-38	YB1.06043.00.0	A-102	YB1.07165.03.0	A-103
YB1.00430.00.1.GMC	A-38	YB1.06043.00.012	A-102	YB1.07165.04.0	A-103
YB1.00430.00.1.GMK	A-38	YB1.06043.00.0B1	A-102	YB1.07550.15.0	A-83
YB1.00430.00.1.KC	A-38	YB1.06353.00.044	A-100	YB1.07564.01.0.FS	A-103
YB1.00430.00.1.MC	A-38	YB1.06353.00.060	A-100	YB1.07583.03.0	A-83
YB1.00430.00.1.MK	A-38	YB1.06353.00.062	A-100	YB1.07583.03.0/P	A-83
YB1.00430.00.1/_ _ _	A-38	YB1.06353.00.064	A-100	YB1.07583.04.0	A-83
YB1.00620.01.0.CH-	A-64	YB1.06354.00.021*	A-100	YB1.07583.04.0/P	A-83
YB1.00620.01.0.CH+	A-64	YB1.06354.00.023	A-100,	YB1.07583.05.0	A-83
YB1.00620.01.0.GMC	A-64		A-22,	YB1.07583.05.0/P	A-83
YB1.00620.01.0.GMK	A-64	YB1.06354.00.068	A-35,	YB1.07583.06.0	A-83
YB1.00620.01.0.KC	A-64		A-43,	YB1.07583.06.0/P	A-83
YB1.00620.01.0.MC	A-64		A-60,	YB1.07583.07.0	A-83
YB1.00620.01.0.MK	A-64		A-70,	YB1.07583.07.0/P	A-83
YB1.00620.01.0/W08	A-64		A-79,	YB1.07583.08.0	A-83
YB1.00620.01.0/W20	A-64		A-90	YB1.07583.08.0/P	A-83
YB1.00620.90.0/W08	A-64		A-100,	YB1.07583.09.0	A-83
YB1.00670.01.0	A-44		A-22,	YB1.07583.09.0/P	A-83
YB1.00670.01.0.CH-	A-44		A-35,	YB1.07583.10.0	A-83
YB1.00670.01.0.CH+	A-44		A-43,	YB1.07583.10.0/P	A-83
YB1.00670.01.0.GMC	A-44		A-60,	YB1.07583.11.0	A-83
YB1.00670.01.0.GMK	A-44		A-70,	YB1.07583.11.0/P	A-83
YB1.00670.01.0.KC	A-44		A-79,	YB1.07583.12.0	A-83
YB1.00670.01.0.MC	A-44		A-90	YB1.07583.12.0/P	A-83
YB1.00670.01.0.MK	A-44		A-100,	YB1.07583.13.0	A-83
YB1.00690.00.0CL.CH-	A-73	YB1.06355.00.012	A-22,	YB1.07583.13.0/P	A-83
YB1.00690.00.0CL.CH+	A-73		A-35,	YB1.07583.14.0	A-83
YB1.00690.00.0CL.GMC	A-73		A-38,	YB1.07583.14.0/P	A-83
YB1.00690.00.0CL.GMK	A-73		A-43,	YB1.07583.15.0	A-83
YB1.00690.00.0CL.KC	A-73		A-60,	YB1.07583.15.0/P	A-83
YB1.00690.00.0CL.MC	A-73		A-70,	YB1.07583.16.0	A-83
YB1.00690.00.0CL.MK	A-73		A-79,	YB1.07583.16.0/P	A-83
YB1.00690.00.0CP/_ _ _	A-73		A-84,	YB1.07583.17.0	A-83
YB1.00800.00.0CL.CH-	A-94		A-90	YB1.07583.17.0/P	A-83
YB1.00800.00.0CL.CH+	A-94		A-100,	YB1.07583.18.0	A-83
YB1.00800.00.0CL.GMK	A-94	YB1.06355.00.066	A-22,	YB1.07583.18.0/P	A-83
YB1.00800.00.0CL.KC	A-94		A-35,	YB1.08210.01.012	A-95
YB1.00800.00.0CL.MK	A-94		A-43,	YB1.08210.02.012	A-95
YB1.00810.00.0.CH-	A-84		A-60,	YB1.08210.05.012	A-95
YB1.00810.00.0.CH+	A-84		A-70,	YB1.08210.06.012	A-95
YB1.00810.00.0.GMC	A-84		A-79,	YB1.08210.12.012	A-95
YB1.00810.00.0.GMK	A-84		A-90	YB1.08210.13.012	A-95
YB1.00810.00.0.KC	A-84				

YB1.08210.14.012*	A-95	YB1.0A3S1.56.012	A-57	YB1.0A3S2.A6.012+	A-59
YB1.08210.18.012	A-95	YB1.0A3S1.57.012	A-57	YB1.0A3S2.A8.012+	A-59
YB1.08220.02.012	A-95	YB1.0A3S1.59.012	A-57	YB1.0A3S2.A9.012+	A-59
YB1.08230.02.012	A-95	YB1.0A3S1.60.012+	A-57	YB1.0A3S2.B1.012+	A-59
YB1.08325.04.012	A-21	YB1.0A3S1.61.012+	A-57	YB1.0A3S2.B4.012+	A-59
YB1.08559.02.B12+	A-21	YB1.0A3S1.64.012	A-57	YB1.0A3S2.B6.012+	A-59
YB1.08559.03.B12+	A-21	YB1.0A3S1.65.012	A-57	YB1.0A3S2.B7.012+	A-59
YB1.08559.04.B12+	A-21	YB1.0A3S1.70.012	A-57	YB1.0A3S2.C2.012+	A-59
YB1.08559.05.B12+	A-21	YB1.0A3S1.71.012	A-57	YB1.0A3S2.G4.012+	A-59
YB1.08559.06.B12+	A-21	YB1.0A3S1.72.012+	A-57	YB1.0A3S7.07.012	A-60
YB1.08559.07.B12+	A-21	YB1.0A3S1.77.012	A-57	YB1.0A3S7.12.012	A-60
YB1.08559.11.B12+	A-21	YB1.0A3S2.07.012	A-58	YB1.0A3S7.81.012	A-60
YB1.08559.20.B12+	A-21	YB1.0A3S2.10.012	A-58	YB1.0A3S7.87.012	A-60
YB1.08559.21.B12+	A-21	YB1.0A3S2.12.012	A-58	YB1.0A3S7.88.012	A-60
YB1.08559.35.B12+	A-21	YB1.0A3S2.13.012	A-58	YB1.0A3S7.90.012	A-60
YB1.0855Y.02.012	A-22	YB1.0A3S2.17.012	A-58	YB1.0A3S7.91.012	A-60
YB1.0A112.00.0	A-61	YB1.0A3S2.18.012	A-58	YB1.0A3S7.92.012	A-60
YB1.0A114.00.0	A-62	YB1.0A3S2.19.012	A-58	YB1.0A410.00.0	A-63
YB1.0A150.00.0	A-62	YB1.0A3S2.20.012	A-58	YB1.0A415.01.0	A-63
YB1.0A210.50.0	A-61	YB1.0A3S2.21.012	A-59	YB1.0A510.00.012	A-60
YB1.0A314.02.012	A-58	YB1.0A3S2.22.012+	A-59	YB1.0A510.11.0	A-61
YB1.0A314.03.012	A-58	YB1.0A3S2.23.012	A-59	YB1.0A610.00.0	A-62
YB1.0A314.04.012	A-58	YB1.0A3S2.24.012+	A-59	YB1.0E301.07.012	A-41
YB1.0A314.05.012	A-58	YB1.0A3S2.25.012	A-59	YB1.0E301.12.012	A-41
YB1.0A314.06.012	A-58	YB1.0A3S2.26.012	A-58	YB1.0E301.13.012	A-41
YB1.0A314.07.012	A-58	YB1.0A3S2.27.012	A-58	YB1.0E301.17.012	A-41
YB1.0A314.08.012	A-58	YB1.0A3S2.28.012	A-58	YB1.0E301.18.012	A-41
YB1.0A314.10.012	A-58	YB1.0A3S2.29.012	A-59	YB1.0E301.19.012	A-41
YB1.0A314.13.012	A-58	YB1.0A3S2.30.012	A-58	YB1.0E301.20.012	A-41
YB1.0A314.20.012	A-58	YB1.0A3S2.31.012+	A-58	YB1.0E301.21.012	A-41
YB1.0A314.21.012	A-58	YB1.0A3S2.32.012+	A-59	YB1.0E301.22.012	A-41
YB1.0A314.35.012+	A-58	YB1.0A3S2.33.012+	A-58	YB1.0E301.23.012	A-41
YB1.0A3S1.06.012	A-57	YB1.0A3S2.35.012	A-59	YB1.0E301.24.012	A-41
YB1.0A3S1.07.012	A-57	YB1.0A3S2.36.012	A-59	YB1.0E301.25.012	A-41
YB1.0A3S1.09.012	A-57	YB1.0A3S2.37.012	A-59	YB1.0E301.26.012	A-41
YB1.0A3S1.10.012	A-57	YB1.0A3S2.38.012+	A-59	YB1.0E301.27.012	A-41
YB1.0A3S1.11.012	A-57	YB1.0A3S2.39.012	A-59	YB1.0E301.28.012	A-41
YB1.0A3S1.12.012	A-57	YB1.0A3S2.40.012	A-59	YB1.0E301.29.012	A-41
YB1.0A3S1.13.012	A-57	YB1.0A3S2.41.012+	A-59	YB1.0E301.30.012	A-41
YB1.0A3S1.17.012	A-57	YB1.0A3S2.42.012	A-59	YB1.0E301.31.012	A-41
YB1.0A3S1.18.012	A-57	YB1.0A3S2.43.012	A-59	YB1.0E301.32.012	A-41
YB1.0A3S1.19.012	A-57	YB1.0A3S2.46.012	A-58	YB1.0E301.33.012	A-41
YB1.0A3S1.20.012	A-57	YB1.0A3S2.54.012	A-59	YB1.0E301.35.012	A-41
YB1.0A3S1.21.012	A-57	YB1.0A3S2.56.012+	A-59	YB1.0E301.36.012	A-41
YB1.0A3S1.22.012	A-57	YB1.0A3S2.64.012	A-59	YB1.0E301.37.012	A-41
YB1.0A3S1.23.012	A-57	YB1.0A3S2.70.012	A-59	YB1.0E301.38.012	A-41
YB1.0A3S1.24.012	A-57	YB1.0A3S2.71.012	A-59	YB1.0E301.39.012	A-41
YB1.0A3S1.25.012	A-57	YB1.0A3S2.72.012	A-59	YB1.0E301.41.012	A-41
YB1.0A3S1.26.012	A-57	YB1.0A3S2.81.012	A-58	YB1.0E301.42.012	A-41
YB1.0A3S1.27.012	A-57	YB1.0A3S2.82.012	A-58	YB1.0E301.43.012	A-41
YB1.0A3S1.28.012	A-57	YB1.0A3S2.83.012	A-58	YB1.0E301.70.012	A-41
YB1.0A3S1.29.012	A-57	YB1.0A3S2.84.012	A-58	YB1.0E301.71.012	A-41
YB1.0A3S1.30.012	A-57	YB1.0A3S2.85.012	A-58	YB1.0E302.07.012	A-42
YB1.0A3S1.31.012	A-57	YB1.0A3S2.86.012	A-59	YB1.0E302.12.012	A-42
YB1.0A3S1.32.012	A-57	YB1.0A3S2.87.012+	A-59	YB1.0E302.13.012	A-42
YB1.0A3S1.33.012	A-57	YB1.0A3S2.88.012+	A-59	YB1.0E302.17.012	A-42
YB1.0A3S1.35.012	A-57	YB1.0A3S2.89.012	A-59	YB1.0E302.18.012	A-42
YB1.0A3S1.36.012	A-57	YB1.0A3S2.90.012+	A-58	YB1.0E302.19.012	A-42
YB1.0A3S1.37.012	A-57	YB1.0A3S2.91.012+	A-58	YB1.0E302.20.012	A-42
YB1.0A3S1.38.012	A-57	YB1.0A3S2.92.012+	A-58	YB1.0E302.21.012	A-42
YB1.0A3S1.39.012	A-57	YB1.0A3S2.93.012+	A-59	YB1.0E302.23.012	A-42
YB1.0A3S1.40.012	A-57	YB1.0A3S2.94.012	A-58	YB1.0E302.26.012	A-42
YB1.0A3S1.41.012	A-57	YB1.0A3S2.95.012+	A-59	YB1.0E302.28.012	A-42
YB1.0A3S1.42.012	A-57	YB1.0A3S2.96.012+	A-59	YB1.0E302.29.012	A-42
YB1.0A3S1.43.012	A-57	YB1.0A3S2.97.012+	A-59	YB1.0E302.30.012	A-42
YB1.0A3S1.44.012+	A-57	YB1.0A3S2.98.012	A-59	YB1.0E302.39.012	A-42
YB1.0A3S1.46.012	A-57	YB1.0A3S2.99.012+	A-59	YB1.0E302.40.012	A-42
YB1.0A3S1.49.012	A-57	YB1.0A3S2.A1.012+	A-59	YB1.0E302.42.012	A-42
YB1.0A3S1.52.012+	A-57	YB1.0A3S2.A2.012+	A-59	YB1.0E302.43.012	A-42
YB1.0A3S1.53.012+	A-57	YB1.0A3S2.A3.012+	A-59	YB1.0E302.46.012	A-42
YB1.0A3S1.54.012	A-57	YB1.0A3S2.A4.012+	A-59	YB1.0E302.54.012	A-42



YB1.0E302.64.012	A-42	YB1.0G300.59.012	A-16	YB1.0G302.23.012	A-19
YB1.0E302.81.012	A-42	YB1.0G300.60.012	A-16	YB1.0G302.24.012+	A-19
YB1.0E302.82.012	A-42	YB1.0G300.61.012	A-16	YB1.0G302.25.012+	A-19
YB1.0E302.84.012	A-42	YB1.0G300.62.012	A-16	YB1.0G302.26.012	A-18
YB1.0E302.91.012+	A-42	YB1.0G300.64.012	A-15	YB1.0G302.27.012+	A-18
YB1.0E304.02.012	A-42	YB1.0G300.65.012	A-16	YB1.0G302.28.012	A-18
YB1.0E304.03.012	A-42	YB1.0G300.66.012	A-16	YB1.0G302.29.012	A-19
YB1.0E304.04.012	A-42	YB1.0G300.70.012	A-16	YB1.0G302.30.012	A-18
YB1.0E304.05.012	A-42	YB1.0G300.71.012+	A-16	YB1.0G302.31.012+	A-18
YB1.0E304.06.012	A-42	YB1.0G300.72.012+	A-16	YB1.0G302.32.012+	A-19
YB1.0E304.07.012	A-42	YB1.0G300.77.012	A-16	YB1.0G302.33.012+	A-18
YB1.0E304.08.012	A-42	YB1.0G301.05.012	A-17	YB1.0G302.35.012	A-19
YB1.0E304.13.012	A-42	YB1.0G301.06.012	A-17	YB1.0G302.36.012	A-19
YB1.0E304.20.012	A-42	YB1.0G301.07.012	A-17	YB1.0G302.37.012	A-19
YB1.0E304.21.012	A-42	YB1.0G301.09.012	A-17	YB1.0G302.38.012+	A-19
YB1.0E500.00.0.FS	A-43	YB1.0G301.11.012	A-17	YB1.0G302.39.012	A-19
YB1.0E500.00.012.FS	A-43	YB1.0G301.12.012	A-17	YB1.0G302.40.012	A-19
YB1.0G150.00.012	A-23	YB1.0G301.13.012	A-17	YB1.0G302.41.012+	A-19
YB1.0G200.55.012	A-22	YB1.0G301.17.012+	A-17	YB1.0G302.42.012	A-19
YB1.0G300.02.012	A-15	YB1.0G301.18.012+	A-17	YB1.0G302.43.012	A-19
YB1.0G300.03.012	A-15	YB1.0G301.19.012+	A-17	YB1.0G302.46.012	A-18
YB1.0G300.04.012	A-15	YB1.0G301.20.012+	A-17	YB1.0G302.49.012+	A-19
YB1.0G300.05.012	A-15	YB1.0G301.21.012	A-17	YB1.0G302.54.012	A-19
YB1.0G300.06.012	A-15	YB1.0G301.22.012+	A-17	YB1.0G302.58.012+	A-19
YB1.0G300.07.012	A-15	YB1.0G301.23.012+	A-17	YB1.0G302.60.012+	A-19
YB1.0G300.08.012	A-15	YB1.0G301.24.012+	A-17	YB1.0G302.64.012	A-19
YB1.0G300.09.012	A-15	YB1.0G301.25.012+	A-17	YB1.0G302.70.012+	A-19
YB1.0G300.10.012	A-15	YB1.0G301.26.012	A-17	YB1.0G302.71.012	A-19
YB1.0G300.11.012	A-15	YB1.0G301.27.012+	A-17	YB1.0G302.72.012	A-19
YB1.0G300.12.012	A-15	YB1.0G301.28.012	A-17	YB1.0G302.81.012	A-18
YB1.0G300.13.012	A-15	YB1.0G301.29.012	A-17	YB1.0G302.82.012	A-18
YB1.0G300.14.012	A-15	YB1.0G301.30.012	A-17	YB1.0G302.83.012	A-18
YB1.0G300.15.012	A-15	YB1.0G301.31.012+	A-17	YB1.0G302.84.012	A-18
YB1.0G300.16.012	A-15	YB1.0G301.32.012+	A-17	YB1.0G302.85.012	A-18
YB1.0G300.17.012	A-15	YB1.0G301.33.012+	A-17	YB1.0G302.86.012	A-19
YB1.0G300.18.012	A-15	YB1.0G301.35.012+	A-17	YB1.0G302.87.012+	A-19
YB1.0G300.19.012	A-15	YB1.0G301.36.012+	A-17	YB1.0G302.89.012	A-19
YB1.0G300.20.012	A-15	YB1.0G301.37.012+	A-17	YB1.0G302.90.012+	A-18
YB1.0G300.21.012	A-15	YB1.0G301.38.012+	A-17	YB1.0G302.91.012+	A-18
YB1.0G300.22.012	A-15	YB1.0G301.39.012	A-17	YB1.0G302.92.012+	A-18
YB1.0G300.23.012	A-15	YB1.0G301.40.012+	A-17	YB1.0G302.93.012+	A-19
YB1.0G300.24.012	A-15	YB1.0G301.41.012+	A-17	YB1.0G302.94.012+	A-18
YB1.0G300.25.012	A-15	YB1.0G301.42.012+	A-17	YB1.0G302.95.012+	A-19
YB1.0G300.26.012	A-15	YB1.0G301.43.012+	A-17	YB1.0G302.96.012+	A-19
YB1.0G300.27.012	A-15	YB1.0G301.44.012+	A-17	YB1.0G302.97.012+	A-19
YB1.0G300.28.012	A-15	YB1.0G301.45.012+	A-17	YB1.0G302.98.012+	A-19
YB1.0G300.29.012	A-15	YB1.0G301.49.012+	A-17	YB1.0G302.99.012+	A-19
YB1.0G300.30.012	A-15	YB1.0G301.50.012+	A-17	YB1.0G302.A1.012+	A-19
YB1.0G300.31.012	A-15	YB1.0G301.52.012+	A-17	YB1.0G302.A2.012+	A-19
YB1.0G300.32.012	A-15	YB1.0G301.53.012+	A-17	YB1.0G302.A3.012+	A-19
YB1.0G300.33.012	A-15	YB1.0G301.54.012	A-17	YB1.0G302.A4.012+	A-19
YB1.0G300.35.012	A-15	YB1.0G301.56.012+	A-17	YB1.0G302.A6.012+	A-19
YB1.0G300.36.012	A-15	YB1.0G301.57.012+	A-17	YB1.0G302.A8.012+	A-19
YB1.0G300.37.012	A-15	YB1.0G301.58.012+	A-17	YB1.0G302.A9.012+	A-19
YB1.0G300.38.012	A-15	YB1.0G301.60.012+	A-17	YB1.0G302.B3.012+	A-19
YB1.0G300.39.012	A-15	YB1.0G301.64.012+	A-17	YB1.0G302.B4.012+	A-19
YB1.0G300.40.012	A-16	YB1.0G301.65.012+	A-17	YB1.0G302.B5.012+	A-19
YB1.0G300.41.012	A-15	YB1.0G301.70.012+	A-17	YB1.0G302.B6.012+	A-19
YB1.0G300.42.012	A-15	YB1.0G301.71.012+	A-17	YB1.0G302.B8.012+	A-19
YB1.0G300.43.012	A-15	YB1.0G301.72.012+	A-17	YB1.0G302.C2.012+	A-19
YB1.0G300.44.012	A-15	YB1.0G301.77.012+	A-17	YB1.0G302.C4.012+	A-19
YB1.0G300.45.012	A-15	YB1.0G302.07.012	A-18	YB1.0G302.C6.012+	A-20
YB1.0G300.46.012	A-15	YB1.0G302.10.012	A-18	YB1.0G302.G2.012+	A-19
YB1.0G300.49.012	A-15	YB1.0G302.12.012	A-18	YB1.0G304.02.012	A-18
YB1.0G300.50.012	A-16	YB1.0G302.13.012	A-18	YB1.0G304.03.012	A-18
YB1.0G300.52.012	A-16	YB1.0G302.17.012	A-18	YB1.0G304.04.012	A-18
YB1.0G300.53.012	A-16	YB1.0G302.18.012	A-18	YB1.0G304.05.012	A-18
YB1.0G300.54.012	A-15	YB1.0G302.19.012	A-18	YB1.0G304.06.012	A-18
YB1.0G300.56.012	A-15	YB1.0G302.20.012	A-18	YB1.0G304.07.012	A-18
YB1.0G300.57.012	A-15	YB1.0G302.21.012	A-19	YB1.0G304.09.012	A-18
YB1.0G300.58.012	A-16	YB1.0G302.22.012+	A-19	YB1.0G304.10.012	A-18

YB1.0G304.11.012	A-18	YB1.0L3S2.24.012CL	A-89	YB1.0L3S7.12.012CL	A-90
YB1.0G304.13.012	A-18	YB1.0L3S2.26.012CL	A-88	YB1.0L3S7.81.012CL	A-90
YB1.0G304.18.012	A-18	YB1.0L3S2.27.012CL	A-88	YB1.0L3S7.87.012CL	A-90
YB1.0G304.20.012	A-18	YB1.0L3S2.28.012CL	A-88	YB1.0L3S7.88.012CL	A-90
YB1.0G304.21.012	A-18	YB1.0L3S2.29.012CL	A-88	YB1.0L3S7.90.012CL	A-90
YB1.0G304.35.012	A-18	YB1.0L3S2.30.012CL	A-88	YB1.0L3S7.91.012CL	A-90
YB1.0G307.07.012	A-20	YB1.0L3S2.31.012CL	A-88	YB1.0L3S7.92.012CL	A-90
YB1.0G307.12.012	A-20	YB1.0L3S2.32.012CL	A-88	YB1.0L3S7.B5.012CL	A-90
YB1.0G307.81.012	A-20	YB1.0L3S2.33.012CL	A-88	YB1.0L410.00.012CL	A-92
YB1.0G307.87.012	A-20	YB1.0L3S2.35.012CL	A-89	YB1.0L415.01.012CL	A-93
YB1.0G307.88.012	A-20	YB1.0L3S2.36.012CL	A-89	YB1.0L510.00.012CL	A-90
YB1.0G307.90.012	A-20	YB1.0L3S2.37.012CL	A-89	YB1.0L610.00.OCL	A-92
YB1.0G307.91.012	A-20	YB1.0L3S2.38.012CL	A-89	YB1.0M324.02.012	A-68
YB1.0G345.05.012	A-15	YB1.0L3S2.39.012CL	A-89	YB1.0M324.03.012	A-68
YB1.0G359.07.B12+	A-21	YB1.0L3S2.40.012CL	A-89	YB1.0M324.04.012	A-68
YB1.0G500.00.0	A-22	YB1.0L3S2.41.012CL	A-89	YB1.0M324.05.012	A-68
YB1.0G500.00.012	A-22	YB1.0L3S2.42.012CL	A-89	YB1.0M324.06.012	A-68
YB1.0L112.00.012CL	A-91	YB1.0L3S2.43.012CL	A-89	YB1.0M324.07.012	A-68
YB1.0L114.00.012CL	A-91	YB1.0L3S2.49.012CL	A-89	YB1.0M324.08.012	A-68
YB1.0L150.00.012CL	A-92	YB1.0L3S2.54.012CL	A-89	YB1.0M324.13.012	A-68
YB1.0L210.50.012CL	A-91	YB1.0L3S2.55.012CL	A-89	YB1.0M324.20.012	A-68
YB1.0L311.45.012ML	A-87	YB1.0L3S2.56.012CL	A-89	YB1.0M324.21.012	A-68
YB1.0L311.58.012ML	A-87	YB1.0L3S2.64.012CL	A-89	YB1.0M324.35.012	A-68
YB1.0L311.77.012ML	A-87	YB1.0L3S2.70.012CL	A-89	YB1.0M3T1.06.012	A-67
YB1.0L3S1.07.012CL	A-87	YB1.0L3S2.71.012CL	A-89	YB1.0M3T1.07.012	A-67
YB1.0L3S1.12.012CL	A-87	YB1.0L3S2.72.012CL	A-89	YB1.0M3T1.09.012	A-67
YB1.0L3S1.13.012CL	A-87	YB1.0L3S2.81.012CL	A-88	YB1.0M3T1.10.012	A-67
YB1.0L3S1.17.012CL	A-87	YB1.0L3S2.83.012CL	A-88	YB1.0M3T1.11.012	A-67
YB1.0L3S1.18.012CL	A-87	YB1.0L3S2.84.012CL	A-88	YB1.0M3T1.12.012	A-67
YB1.0L3S1.19.012CL	A-87	YB1.0L3S2.85.012CL	A-88	YB1.0M3T1.13.012	A-67
YB1.0L3S1.20.012CL	A-87	YB1.0L3S2.86.012CL	A-89	YB1.0M3T1.17.012	A-67
YB1.0L3S1.21.012CL	A-87	YB1.0L3S2.87.012CL	A-88	YB1.0M3T1.18.012	A-67
YB1.0L3S1.22.012CL	A-87	YB1.0L3S2.88.012CL	A-89	YB1.0M3T1.19.012	A-67
YB1.0L3S1.23.012CL	A-87	YB1.0L3S2.89.012CL	A-89	YB1.0M3T1.20.012	A-67
YB1.0L3S1.24.012CL	A-87	YB1.0L3S2.90.012CL	A-88	YB1.0M3T1.21.012	A-67
YB1.0L3S1.25.012CL	A-87	YB1.0L3S2.91.012CL	A-88	YB1.0M3T1.22.012	A-67
YB1.0L3S1.26.012CL	A-87	YB1.0L3S2.92.012CL	A-88	YB1.0M3T1.23.012	A-67
YB1.0L3S1.27.012CL	A-87	YB1.0L3S2.94.012CL	A-88	YB1.0M3T1.24.012	A-67
YB1.0L3S1.28.012CL	A-87	YB1.0L3S2.95.012CL	A-88	YB1.0M3T1.25.012	A-67
YB1.0L3S1.29.012CL	A-87	YB1.0L3S2.96.012CL	A-89	YB1.0M3T1.26.012	A-67
YB1.0L3S1.30.012CL	A-87	YB1.0L3S2.97.012CL	A-88	YB1.0M3T1.27.012	A-67
YB1.0L3S1.31.012CL	A-87	YB1.0L3S2.98.012CL	A-89	YB1.0M3T1.28.012	A-67
YB1.0L3S1.32.012CL	A-87	YB1.0L3S2.99.012CL	A-89	YB1.0M3T1.29.012	A-67
YB1.0L3S1.33.012CL	A-87	YB1.0L3S2.A1.012CL	A-89	YB1.0M3T1.30.012	A-67
YB1.0L3S1.35.012CL	A-87	YB1.0L3S2.A2.012CL	A-89	YB1.0M3T1.31.012	A-67
YB1.0L3S1.36.012CL	A-87	YB1.0L3S2.A3.012CL	A-89	YB1.0M3T1.32.012	A-67
YB1.0L3S1.37.012CL	A-87	YB1.0L3S2.A4.012CL	A-89	YB1.0M3T1.33.012	A-67
YB1.0L3S1.38.012CL	A-87	YB1.0L3S2.A5.012CL	A-89	YB1.0M3T1.35.012	A-67
YB1.0L3S1.39.012CL	A-87	YB1.0L3S2.A6.012CL	A-89	YB1.0M3T1.36.012	A-67
YB1.0L3S1.40.012CL	A-87	YB1.0L3S2.A8.012CL	A-89	YB1.0M3T1.37.012	A-67
YB1.0L3S1.41.012CL	A-87	YB1.0L3S2.A9.012CL	A-89	YB1.0M3T1.38.012	A-67
YB1.0L3S1.42.012CL	A-87	YB1.0L3S2.B1.012CL	A-89	YB1.0M3T1.39.012	A-67
YB1.0L3S1.43.012CL	A-87	YB1.0L3S2.B2.012CL	A-89	YB1.0M3T1.40.012	A-67
YB1.0L3S1.49.012CL	A-87	YB1.0L3S2.B3.012CL	A-89	YB1.0M3T1.41.012	A-67
YB1.0L3S1.54.012CL	A-87	YB1.0L3S2.B4.012CL	A-89	YB1.0M3T1.42.012	A-67
YB1.0L3S1.55.012CL	A-87	YB1.0L3S2.B5.012CL	A-89	YB1.0M3T1.43.012	A-67
YB1.0L3S1.56.012CL	A-87	YB1.0L3S2.B6.012CL	A-89	YB1.0M3T1.44.012	A-67
YB1.0L3S1.60.012CL	A-87	YB1.0L3S2.B8.012CL	A-89	YB1.0M3T1.45.012	A-67
YB1.0L3S1.64.012CL	A-87	YB1.0L3S2.B9.012CL	A-89	YB1.0M3T1.49.012	A-67
YB1.0L3S1.70.012CL	A-87	YB1.0L3S4.02.012CL	A-88	YB1.0M3T1.52.012	A-67
YB1.0L3S1.71.012CL	A-87	YB1.0L3S4.03.012CL	A-88	YB1.0M3T1.53.012	A-67
YB1.0L3S1.72.012CL	A-87	YB1.0L3S4.04.012CL	A-88	YB1.0M3T1.54.012	A-67
YB1.0L3S2.07.012CL	A-88	YB1.0L3S4.05.012CL	A-88	YB1.0M3T1.56.012	A-67
YB1.0L3S2.12.012CL	A-88	YB1.0L3S4.06.012CL	A-88	YB1.0M3T1.57.012	A-67
YB1.0L3S2.13.012CL	A-88	YB1.0L3S4.07.012CL	A-88	YB1.0M3T1.59.012	A-67
YB1.0L3S2.17.012CL	A-88	YB1.0L3S4.08.012CL	A-88	YB1.0M3T1.60.012	A-67
YB1.0L3S2.18.012CL	A-88	YB1.0L3S4.13.012CL	A-88	YB1.0M3T1.61.012	A-67
YB1.0L3S2.19.012CL	A-88	YB1.0L3S4.20.012CL	A-88	YB1.0M3T1.64.012	A-67
YB1.0L3S2.21.012CL	A-88	YB1.0L3S4.21.012CL	A-88	YB1.0M3T1.65.012	A-67
YB1.0L3S2.22.012CL	A-89	YB1.0L3S4.35.012CL	A-88	YB1.0M3T1.66.012	A-67
YB1.0L3S2.23.012CL	A-89	YB1.0L3S7.07.012CL	A-90	YB1.0M3T1.70.012	A-67

YB1.0M3T1.71.012	A-67	YB1.0M3T7.92.012	A-70	YB1.0N312.27.012	A-32
YB1.0M3T1.77.012	A-67	YB1.0M3T7.93.012	A-70	YB1.0N312.28.012	A-32
YB1.0M3T2.07.012	A-68	YB1.0M3T7.A3.012	A-70	YB1.0N312.29.012	A-32
YB1.0M3T2.12.012	A-68	YB1.0M3T7.C6.012	A-70	YB1.0N312.30.012	A-32
YB1.0M3T2.13.012	A-68	YB1.0M3T7.C7.012	A-70	YB1.0N312.31.012+	A-32
YB1.0M3T2.17.012	A-68	YB1.0M410.00.012CL	A-71	YB1.0N312.32.012+	A-32
YB1.0M3T2.18.012	A-68	YB1.0M510.00.012CL	A-71	YB1.0N312.33.012+	A-32
YB1.0M3T2.19.012	A-68	YB1.0M510.10.012CL	A-71	YB1.0N312.35.012	A-33
YB1.0M3T2.20.012	A-68	YB1.0M610.00.OCL	A-71	YB1.0N312.36.012	A-33
YB1.0M3T2.21.012	A-68	YB1.0N116.00.012	A-36	YB1.0N312.37.012	A-33
YB1.0M3T2.22.012+	A-69	YB1.0N149.00.012	A-36	YB1.0N312.38.012+	A-32
YB1.0M3T2.23.012	A-69	YB1.0N210.55.012	A-36	YB1.0N312.39.012	A-32
YB1.0M3T2.24.012+	A-69	YB1.0N310.07.012	A-29	YB1.0N312.40.012+	A-33
YB1.0M3T2.25.012	A-69	YB1.0N310.10.012	A-29	YB1.0N312.41.012+	A-32
YB1.0M3T2.26.012	A-68	YB1.0N310.12.012	A-29	YB1.0N312.42.012	A-32
YB1.0M3T2.27.012	A-68	YB1.0N310.13.012	A-29	YB1.0N312.43.012	A-32
YB1.0M3T2.28.012	A-68	YB1.0N310.17.012	A-29	YB1.0N312.54.012	A-32
YB1.0M3T2.29.012	A-68	YB1.0N310.18.012	A-29	YB1.0N312.60.012+	A-33
YB1.0M3T2.30.012	A-68	YB1.0N310.19.012	A-29	YB1.0N312.64.012	A-32
YB1.0M3T2.31.012+	A-68	YB1.0N310.20.012	A-29	YB1.0N312.70.012+	A-33
YB1.0M3T2.32.012+	A-68	YB1.0N310.21.012	A-29	YB1.0N312.81.012	A-32
YB1.0M3T2.33.012+	A-68	YB1.0N310.22.012	A-29	YB1.0N312.82.012	A-32
YB1.0M3T2.35.012+	A-69	YB1.0N310.23.012	A-29	YB1.0N312.83.012	A-32
YB1.0M3T2.36.012+	A-69	YB1.0N310.24.012	A-29	YB1.0N312.84.012	A-32
YB1.0M3T2.37.012+	A-69	YB1.0N310.25.012	A-29	YB1.0N312.85.012	A-32
YB1.0M3T2.38.012+	A-69	YB1.0N310.26.012	A-29	YB1.0N312.87.012+	A-32
YB1.0M3T2.39.012	A-69	YB1.0N310.27.012	A-29	YB1.0N312.88.012+	A-32
YB1.0M3T2.40.012+	A-69	YB1.0N310.28.012	A-29	YB1.0N312.89.012+	A-33
YB1.0M3T2.42.012+	A-69	YB1.0N310.29.012	A-29	YB1.0N312.90.012+	A-32
YB1.0M3T2.43.012+	A-69	YB1.0N310.30.012	A-29	YB1.0N312.91.012	A-32
YB1.0M3T2.44.012+	A-69	YB1.0N310.31.012	A-29	YB1.0N312.92.012+	A-32
YB1.0M3T2.49.012+	A-69	YB1.0N310.32.012	A-29	YB1.0N312.93.012+	A-33
YB1.0M3T2.54.012+	A-69	YB1.0N310.33.012	A-29	YB1.0N312.94.012+	A-32
YB1.0M3T2.60.012+	A-69	YB1.0N310.35.012	A-29	YB1.0N312.95.012+	A-32
YB1.0M3T2.64.012+	A-69	YB1.0N310.36.012	A-29	YB1.0N312.96.012+	A-32
YB1.0M3T2.70.012+	A-69	YB1.0N310.37.012	A-29	YB1.0N312.97.012+	A-32
YB1.0M3T2.81.012	A-68	YB1.0N310.38.012	A-29	YB1.0N312.98.012	A-32
YB1.0M3T2.82.012	A-68	YB1.0N310.39.012	A-29	YB1.0N312.99.012+	A-32
YB1.0M3T2.83.012	A-68	YB1.0N310.40.012	A-29	YB1.0N312.A1.012+	A-32
YB1.0M3T2.84.012+	A-68	YB1.0N310.41.012	A-29	YB1.0N312.A2.012+	A-32
YB1.0M3T2.85.012+	A-68	YB1.0N310.42.012	A-29	YB1.0N312.A3.012+	A-32
YB1.0M3T2.87.012+	A-69	YB1.0N310.43.012	A-29	YB1.0N312.A4.012+	A-32
YB1.0M3T2.88.012+	A-69	YB1.0N310.44.012	A-29	YB1.0N312.A6.012+	A-33
YB1.0M3T2.89.012+	A-69	YB1.0N310.45.012	A-29	YB1.0N312.A8.012+	A-33
YB1.0M3T2.90.012+	A-68	YB1.0N310.49.012	A-29	YB1.0N312.A9.012+	A-33
YB1.0M3T2.91.012	A-68	YB1.0N310.52.012	A-29	YB1.0N312.B4.012+	A-33
YB1.0M3T2.92.012+	A-68	YB1.0N310.54.012	A-29	YB1.0N314.02.012	A-31
YB1.0M3T2.93.012+	A-69	YB1.0N310.56.012	A-29	YB1.0N314.03.012	A-31
YB1.0M3T2.94.012+	A-68	YB1.0N310.57.012	A-29	YB1.0N314.04.012	A-31
YB1.0M3T2.95.012+	A-68	YB1.0N310.59.012	A-29	YB1.0N314.05.012	A-31
YB1.0M3T2.96.012+	A-69	YB1.0N310.60.012	A-29	YB1.0N314.06.012	A-31
YB1.0M3T2.97.012+	A-69	YB1.0N310.62.012	A-29	YB1.0N314.07.012	A-31
YB1.0M3T2.98.012+	A-69	YB1.0N310.64.012	A-29	YB1.0N314.08.012	A-31
YB1.0M3T2.99.012+	A-69	YB1.0N310.65.012	A-29	YB1.0N314.09.012	A-31
YB1.0M3T2.A1.012+	A-69	YB1.0N310.70.012	A-29	YB1.0N314.13.012+	A-31
YB1.0M3T2.A2.012+	A-69	YB1.0N310.71.012	A-29	YB1.0N314.20.012+	A-31
YB1.0M3T2.A3.012+	A-69	YB1.0N310.77.012	A-29	YB1.0N314.21.012+	A-31
YB1.0M3T2.A4.012+	A-69	YB1.0N312.07.012	A-32	YB1.0N314.35.012+	A-31
YB1.0M3T2.A6.012+	A-69	YB1.0N312.10.012	A-32	YB1.0N317.07.012	A-35
YB1.0M3T2.A8.012+	A-69	YB1.0N312.12.012	A-32	YB1.0N317.12.012	A-35
YB1.0M3T2.A9.012+	A-69	YB1.0N312.13.012	A-32	YB1.0N317.81.012	A-35
YB1.0M3T2.B3.012+	A-69	YB1.0N312.17.012	A-32	YB1.0N317.87.012	A-35
YB1.0M3T2.B4.012+	A-69	YB1.0N312.18.012	A-32	YB1.0N317.88.012	A-35
YB1.0M3T2.B9.012+	A-69	YB1.0N312.19.012	A-32	YB1.0N317.90.012	A-35
YB1.0M3T7.07.012	A-70	YB1.0N312.20.012	A-32	YB1.0N317.91.012	A-35
YB1.0M3T7.12.012	A-70	YB1.0N312.21.012	A-32	YB1.0N317.92.012	A-35
YB1.0M3T7.81.012	A-70	YB1.0N312.22.012+	A-32	YB1.0N317.93.012	A-35
YB1.0M3T7.87.012	A-70	YB1.0N312.23.012	A-32	YB1.0N317.A3.012	A-35
YB1.0M3T7.88.012	A-70	YB1.0N312.24.012+	A-32	YB1.0N324.02.012	A-31
YB1.0M3T7.90.012	A-70	YB1.0N312.25.012	A-32	YB1.0N324.03.012	A-31
YB1.0M3T7.91.012	A-70	YB1.0N312.26.012	A-32	YB1.0N324.04.012	A-31

YB1.ON324.05.012	A-31	YB1.ON3S2.30.012	A-33	YB1.OP3S1.12.012	A-77
YB1.ON324.06.012	A-31	YB1.ON3S2.35.012	A-34	YB1.OP3S1.13.012	A-77
YB1.ON324.07.012	A-31	YB1.ON3S2.36.012	A-34	YB1.OP3S1.17.012	A-77
YB1.ON324.08.012	A-31	YB1.ON3S2.37.012	A-34	YB1.OP3S1.18.012	A-77
YB1.ON324.09.012	A-31	YB1.ON3S2.39.012	A-33	YB1.OP3S1.19.012	A-77
YB1.ON3M1.07.012	A-30	YB1.ON3S2.40.012	A-34	YB1.OP3S1.20.012	A-77
YB1.ON3M2.07.012	A-34	YB1.ON3S2.42.012	A-33	YB1.OP3S1.21.012	A-77
YB1.ON3M4.02.012	A-31	YB1.ON3S2.43.012	A-34	YB1.OP3S1.22.012	A-77
YB1.ON3M7.07.012	A-35	YB1.ON3S2.44.012	A-34	YB1.OP3S1.23.012	A-77
YB1.ON3S1.07.012	A-30	YB1.ON3S2.54.012	A-34	YB1.OP3S1.24.012	A-77
YB1.ON3S1.12.012	A-30	YB1.ON3S2.61.012	A-34	YB1.OP3S1.25.012	A-77
YB1.ON3S1.13.012	A-30	YB1.ON3S2.64.012	A-34	YB1.OP3S1.26.012	A-77
YB1.ON3S1.17.012	A-30	YB1.ON3S2.65.012	A-34	YB1.OP3S1.27.012	A-77
YB1.ON3S1.18.012	A-30	YB1.ON3S2.70.012	A-34	YB1.OP3S1.28.012	A-77
YB1.ON3S1.19.012	A-30	YB1.ON3S2.71.012	A-34	YB1.OP3S1.29.012	A-77
YB1.ON3S1.20.012	A-30	YB1.ON3S2.72.012	A-34	YB1.OP3S1.30.012	A-77
YB1.ON3S1.21.012	A-30	YB1.ON3S2.81.012	A-33	YB1.OP3S1.31.012	A-77
YB1.ON3S1.22.012	A-30	YB1.ON3S2.82.012	A-33	YB1.OP3S1.32.012	A-77
YB1.ON3S1.23.012	A-30	YB1.ON3S2.83.012	A-33	YB1.OP3S1.33.012	A-77
YB1.ON3S1.24.012	A-30	YB1.ON3S2.84.012	A-33	YB1.OP3S1.35.012	A-77
YB1.ON3S1.25.012	A-30	YB1.ON3S2.85.012	A-33	YB1.OP3S1.36.012	A-77
YB1.ON3S1.26.012	A-30	YB1.ON3S2.86.012	A-34	YB1.OP3S1.37.012	A-77
YB1.ON3S1.27.012	A-30	YB1.ON3S2.87.012+	A-33	YB1.OP3S1.38.012	A-77
YB1.ON3S1.28.012	A-30	YB1.ON3S2.88.012+	A-34	YB1.OP3S1.39.012	A-77
YB1.ON3S1.29.012	A-30	YB1.ON3S2.89.012	A-34	YB1.OP3S1.40.012	A-77
YB1.ON3S1.30.012	A-30	YB1.ON3S2.91.012	A-33	YB1.OP3S1.41.012	A-77
YB1.ON3S1.31.012	A-30	YB1.ON3S2.92.012+	A-33	YB1.OP3S1.42.012	A-77
YB1.ON3S1.32.012	A-30	YB1.ON3S2.94.012	A-33	YB1.OP3S1.43.012	A-77
YB1.ON3S1.33.012	A-30	YB1.ON3S2.95.012+	A-33	YB1.OP3S1.44.012+	A-77
YB1.ON3S1.35.012	A-30	YB1.ON3S2.96.012+	A-34	YB1.OP3S1.49.012	A-77
YB1.ON3S1.36.012	A-30	YB1.ON3S2.98.012	A-34	YB1.OP3S1.52.012	A-77
YB1.ON3S1.37.012	A-30	YB1.ON3S2.A2.012+	A-34	YB1.OP3S1.53.012	A-77
YB1.ON3S1.38.012	A-30	YB1.ON3S2.A3.012+	A-34	YB1.OP3S1.54.012	A-77
YB1.ON3S1.39.012	A-30	YB1.ON3S2.A4.012+	A-34	YB1.OP3S1.56.012	A-77
YB1.ON3S1.40.012	A-30	YB1.ON3S2.A9.012+	A-34	YB1.OP3S1.57.012	A-77
YB1.ON3S1.41.012	A-30	YB1.ON3S2.B4.012+	A-34	YB1.OP3S1.59.012	A-77
YB1.ON3S1.42.012	A-30	YB1.ON3S2.B6.012+	A-34	YB1.OP3S1.60.012	A-77
YB1.ON3S1.43.012	A-30	YB1.ON3S7.07.012	A-35	YB1.OP3S1.61.012	A-77
YB1.ON3S1.44.012	A-30	YB1.ON3S7.12.012	A-35	YB1.OP3S1.64.012	A-77
YB1.ON3S1.49.012	A-30	YB1.ON3S7.81.012	A-35	YB1.OP3S1.65.012	A-77
YB1.ON3S1.52.012	A-30	YB1.ON3S7.87.012	A-35	YB1.OP3S1.66.012	A-77
YB1.ON3S1.53.012	A-30	YB1.ON3S7.88.012	A-35	YB1.OP3S1.70.012	A-77
YB1.ON3S1.54.012	A-30	YB1.ON3S7.90.012	A-35	YB1.OP3S1.71.012	A-77
YB1.ON3S1.56.012	A-30	YB1.ON3S7.91.012	A-35	YB1.OP3S1.77.012	A-77
YB1.ON3S1.57.012	A-30	YB1.ON3S7.92.012	A-35	YB1.OP3S2.07.012	A-78
YB1.ON3S1.59.012	A-30	YB1.ON3S7.93.012	A-35	YB1.OP3S2.10.012	A-78
YB1.ON3S1.60.012	A-30	YB1.ON3S7.A3.012	A-35	YB1.OP3S2.12.012	A-78
YB1.ON3S1.61.012	A-30	YB1.ON3S7.C6.012	A-35	YB1.OP3S2.13.012	A-78
YB1.ON3S1.64.012	A-30	YB1.ON3S7.C7.012	A-35	YB1.OP3S2.17.012	A-78
YB1.ON3S1.65.012	A-30	YB1.ON410.00.012	A-37	YB1.OP3S2.18.012	A-78
YB1.ON3S1.66.012	A-30	YB1.ON510.00.012	A-36	YB1.OP3S2.19.012	A-78
YB1.ON3S1.70.012	A-30	YB1.ON610.00.0	A-36	YB1.OP3S2.20.012	A-78
YB1.ON3S1.71.012	A-30	YB1.OP116.00.012	A-81	YB1.OP3S2.21.012	A-78
YB1.ON3S1.77.012	A-30	YB1.OP120.00.012	A-81	YB1.OP3S2.23.012	A-79
YB1.ON3S2.07.012	A-33	YB1.OP149.00.012	A-81	YB1.OP3S2.25.012	A-78
YB1.ON3S2.10.012	A-33	YB1.OP150.00.012	A-80	YB1.OP3S2.26.012	A-78
YB1.ON3S2.12.012	A-33	YB1.OP156.00.012	A-81	YB1.OP3S2.27.012	A-78
YB1.ON3S2.13.012	A-33	YB1.OP210.55.012	A-80	YB1.OP3S2.28.012	A-78
YB1.ON3S2.17.012	A-33	YB1.OP314.02.012	A-78	YB1.OP3S2.29.012	A-78
YB1.ON3S2.18.012	A-33	YB1.OP314.03.012	A-78	YB1.OP3S2.30.012	A-78
YB1.ON3S2.19.012	A-33	YB1.OP314.04.012	A-78	YB1.OP3S2.31.012+	A-78
YB1.ON3S2.20.012	A-33	YB1.OP314.05.012	A-78	YB1.OP3S2.35.012	A-79
YB1.ON3S2.21.012	A-33	YB1.OP314.06.012	A-78	YB1.OP3S2.36.012	A-79
YB1.ON3S2.22.012+	A-34	YB1.OP314.07.012	A-78	YB1.OP3S2.37.012	A-79
YB1.ON3S2.23.012	A-34	YB1.OP314.08.012	A-78	YB1.OP3S2.39.012	A-78
YB1.ON3S2.24.012+	A-34	YB1.OP314.13.012	A-78	YB1.OP3S2.42.012	A-78
YB1.ON3S2.25.012	A-34	YB1.OP314.20.012	A-78	YB1.OP3S2.43.012	A-78
YB1.ON3S2.26.012	A-33	YB1.OP314.21.012	A-78	YB1.OP3S2.44.012	A-79
YB1.ON3S2.27.012	A-33	YB1.OP3S1.06.012	A-77	YB1.OP3S2.54.012	A-79
YB1.ON3S2.28.012	A-33	YB1.OP3S1.07.012	A-77	YB1.OP3S2.57.012	A-79
YB1.ON3S2.29.012	A-33	YB1.OP3S1.10.012	A-77	YB1.OP3S2.61.012	A-79

YB1.OP3S2.64.012	A-79	YB-GEAR.10TEETH	A-44,	YB-PZ4555	A-96
YB1.OP3S2.65.012	A-79		A-64,	YB-PZ4560	A-96
YB1.OP3S2.81.012	A-78		A-73,	YB-TEKNO-INS.CISA.BLACK	A-72
YB1.OP3S2.82.012	A-78		A-78	YB-TEKNO-INS.CISA.BLUE	A-72
YB1.OP3S2.83.012	A-78	YB-GEAR.10TEETH-C3000	A-38	YB-TEKNO-INS.CISA.GREE	A-72
YB1.OP3S2.84.012	A-78	YB-GEAR.13TEETH.FS	A-44,	YB-TEKNO-INS.CISA.GREY	A-72
YB1.OP3S2.85.012	A-78		A-64,	YB-TEKNO-INS.CISA.RED	A-72
YB1.OP3S2.91.012	A-78		A-73,	YB-TEKNO-INS.CISA.YELL	A-72
YB1.OP3S2.96.012+	A-78		A-84		
YB1.OP3S2.97.012+	A-78	YB-GEAR.14TEETH	A-44,		
YB1.OP3S2.98.012	A-78		A-64,		
YB1.OP3S2.A1.012+	A-78		A-73,		
YB1.OP3S2.A2.012+	A-79		A-84		
YB1.OP3S2.A6.012+	A-79	YB-INSERT-ASSEMBLY	A-72		
YB1.OP3S7.07.012	A-79	YBK.99086.01.012	A-103		
YB1.OP3S7.12.012	A-79	YB-KEY.LIT-E	A-97		
YB1.OP3S7.81.012	A-79	YB-KEY.TRIANGLE_9MM	A-22		
YB1.OP3S7.87.012	A-79	YB-KEY-HEAD-ASSEMBLY	A-72		
YB1.OP3S7.88.012	A-79	YB-KNOP-ASSEMBLY	A-100,		
YB1.OP3S7.90.012	A-79		A-26,		
YB1.OP3S7.91.012	A-79		A-38,		
YB1.OP3S7.92.012	A-79		A-44,		
YB1.OP3S7.93.012	A-79		A-64,		
YB1.OP3S7.A3.012	A-79		A-73,		
YB1.OP3S7.C6.012	A-79	YB-NPN.CYL	A-84		
YB1.OP3S7.C7.012	A-79		A-26,		
YB1.OP410.00.012	A-82		A-38,		
YB1.OP415.01.012	A-82		A-64,		
YB1.OP415.03.012	A-82		A-73,		
YB1.OP510.00.012	A-80		A-84		
YB1.OP510.10.012	A-80	YB-NPN.KEY	A-26,		
YB1.OP610.10.012	A-81		A-38,		
YB1.72210.16.0+	A-98		A-44,		
YB1.72210.16.012+	A-98		A-64,		
YB1.72210.20.0+	A-98		A-73,		
YB1.72210.20.012+	A-98		A-84		
YB1.72210.25.0+	A-98	YB-NUMBERING-KEY	A-26,		
YB1.72210.25.012+	A-98		A-38,		
YB1.72210.30.0+	A-98		A-44,		
YB1.72210.30.012+	A-98		A-64,		
YB1.72215.30.0+	A-98		A-73,		
YB1.72250.26.0	A-25,		A-84		
	A-99	YB-PZ1030K	A-97		
YB1.72251.01.0*	A-25	YB-PZ2222	A-96		
YB1.72251.03.0	A-25	YB-PZ2525	A-96		
YB-ASTRAL.3 LONG KEYS	A-64	YB-PZ3010	A-96		
YB-ASTRAL-DUO	A-64	YB-PZ3030	A-96		
YB-C3000-DUO	A-38	YB-PZ3030.KA	A-96		
YB-CARD.AP4S.DUPLICATA	A-84	YB-PZ3030B	A-97		
YB-CARD.ASTRAL.DUPLICA	A-64	YB-PZ3030K	A-97		
YB-CARD.RS3-S-DUPLICATA*	A-94	YB-PZ3035	A-96		
YB-CARD.TEKNO-PRO.DUPLIC	A-73	YB-PZ3040	A-96		
YB-CN.CYL	A-26,	YB-PZ3045	A-96		
	A-38	YB-PZ3050	A-96		
YB-CN.KEY	A-44,	YB-PZ3055	A-96		
	A-64,	YB-PZ3060	A-96		
	A-73,	YB-PZ3065	A-96		
	A-84	YB-PZ3070	A-96		
YB-FREE-CAM	A-44,	YB-PZ3075	A-96		
	A-64,	YB-PZ3535	A-96		
	A-73,	YB-PZ3540	A-96		
	A-84	YB-PZ3545	A-96		
YB-FREE-CAM+CLUTCH	A-26,	YB-PZ3555	A-96		
	A-38	YB-PZ3560	A-96		
YB-FREE-CAM1/2	A-26,	YB-PZ3565	A-96		
	A-38,	YB-PZ3570	A-96		
	A-44,	YB-PZ4040	A-96		
	A-64,	YB-PZ4045	A-96		
	A-73,	YB-PZ4050	A-96		
	A-84	YB-PZ4545	A-96		
		YB-PZ4550	A-96		



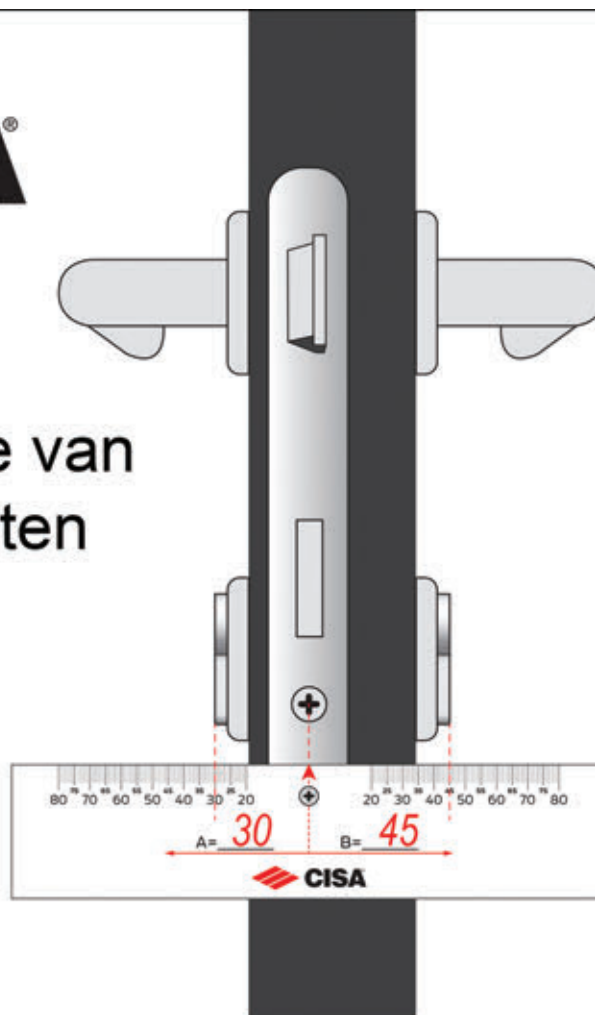
## Gids om de lengte van een cilinder te meten

Knip de hieronder getoonde meetlat uit

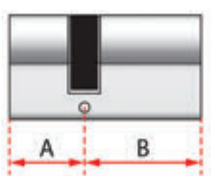
Plaats de meetlat zoals weergegeven in de afbeelding, met de rode pijl in het midden van de bevestigingsschroef van de cilinder.

Lees en noteer afmetingen A en B.

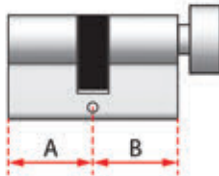
Bestel uw nieuwe CISA-cilinder.



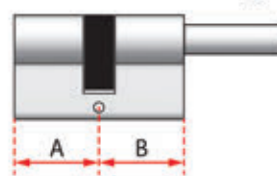
dubbele cilinder



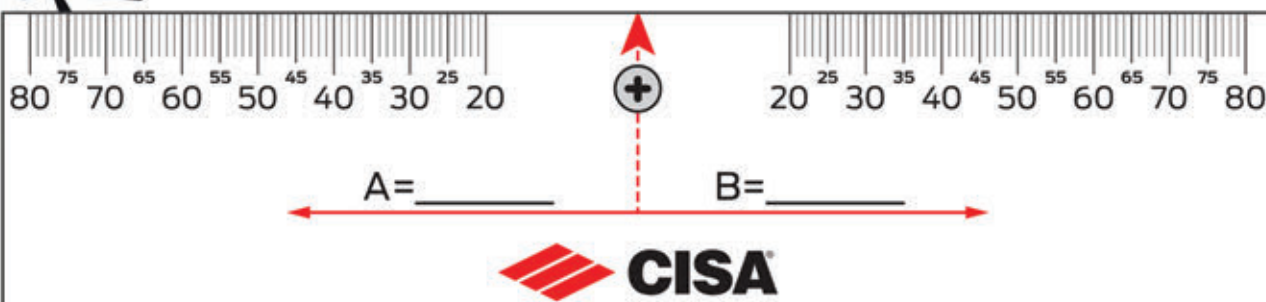
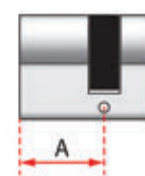
knopcilinder



knopcilinder met inkortbare stang



halve cilinder



### BELANGRIJKE KENMERKEN

#### ACTIEVE VEILIGHEID :

- Sleutelvariatie : meer dan 30.000

#### PASSIEVE VEILIGHEID :

- Uittrekbeveiliging : Schuine baard
- Inboorbeveiliging : eerste paar stiften uit gehard staal
- Aftastbelemmering : speciaal gevormde volgstift

#### MOGELIJKHEDEN IN SLUITSYSTEMEN :

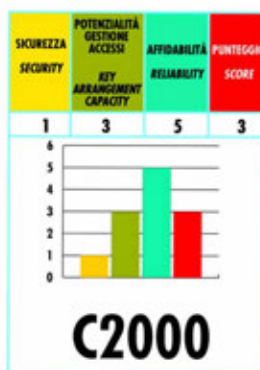
- Standard profiel : 1.000 verschillende cilinders per hoofdsleutel
- Geïntegreerde profielen : aanzienlijke hoeveelheden mogelijk

#### BETROUWBAARHEID :

- Getest op 100.000 sluitingen

#### CERTIFICERING :

- Gefabriceerd conform de Europese norm EN1303 : 2005
- Duurzaamheid : graad 6
- Veiligheid van de sleutel : graad 4



### TECHNISCHE SPECIFICATIES

#### CILINDER :

- 5 stiften (3,4 voor de kortste maten)
- Lichaam en kern in messing
- Zelfsmerend gesinterd stalen DIN meenemer
- Sleutelstiften :  
messing  
gehard staal in de eerste positie
- Kernstiften :  
messing in speciale vorm  
gehard staal in de eerste positie
- Veren in fosforbrons

#### SLEUTEL :

- Speciale legering op basis van messing
- Vernikkeld
- 2,2 mm dik
- 0,44 mm diepe insnijding

### ANDERE SPECIFICATIES

#### AFWERKING :


- Standaard vernikkeld (fin12)
- Op verzoek : messing gepolijst (fin 66)  
messing gesatineerd (fin 00)

#### OP VERZOEK :

- KA, MK, GMK, GGMK, CE (sluitsystemen)
- Gepersonaliseerd profiel /PP

#### STANDAARD GELEVERD MET :

- Bevestigingsschroeven M5x75
- 3 sleutels  
YB1.01070.10.1 (5 stiften)  
of  
YB1.01070.05.1 (4 stiften)  
of  
YB1.01070.01.1 (3 stiften)



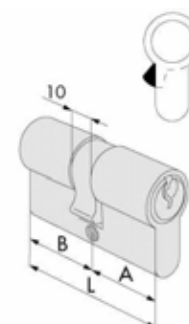


### Dubbele cilinders

- 3 sleutels YB1.01070.01.1 (3 pins), YB1.01070.05.1 (4 pins), YB1.01070.10.1 (5 pins)
- Schroef M5x75mm
- Verpakking : Individueel in dozen van 12 cilinders (tot 70 mm) anders dozen van 6 cilinders

code	L	A/B	pins	€	KA	CE	MK	GMK
YB1.0G300.02.012	44	22/22	3	Vernikkeld				
YB1.0G300.03.012	49	22/27	3	Vernikkeld				
YB1.0G300.04.012	50	25/25	4	Vernikkeld				
YB1.0G300.05.012	54	27/27	4	Vernikkeld				
YB1.0G300.06.012	60	27/33	4	Vernikkeld				
YB1.0G300.09.012	64	27/37	4	Vernikkeld				
YB1.0G300.11.012	70	27/43	4	Vernikkeld				
YB1.0G300.16.012	80	27/53	4	Vernikkeld				
YB1.0G345.05.012	56	28/28	5	Vernikkeld				
YB1.0G300.07.012	60	30/30	5	Vernikkeld				
YB1.0G300.08.012	63	30/33	5	Vernikkeld				
YB1.0G300.26.012	65	30/35	5	Vernikkeld				
YB1.0G300.10.012	66	33/33	5	Vernikkeld				
YB1.0G300.12.012	70	30/40	5	Vernikkeld				
YB1.0G300.13.012	70	35/35	5	Vernikkeld				
YB1.0G300.14.012	73	30/43	5	Vernikkeld				
YB1.0G300.15.012	74	37/37	5	Vernikkeld				
YB1.0G300.27.012	75	30/45	5	Vernikkeld				
YB1.0G300.28.012	75	35/40	5	Vernikkeld				
YB1.0G300.17.012	80	30/50	5	Vernikkeld				
YB1.0G300.19.012	80	35/45	5	Vernikkeld				
YB1.0G300.18.012	80	40/40	5	Vernikkeld				
YB1.0G300.33.012	85	30/55	5	Vernikkeld				
YB1.0G300.31.012	85	35/50	5	Vernikkeld				
YB1.0G300.30.012	85	40/45	5	Vernikkeld				
YB1.0G300.46.012	86	43/43	5	Vernikkeld				
YB1.0G300.20.012	90	30/60	5	Vernikkeld				
YB1.0G300.32.012	90	35/55	5	Vernikkeld				
YB1.0G300.21.012	90	40/50	5	Vernikkeld				
YB1.0G300.29.012	90	45/45	5	Vernikkeld				
YB1.0G300.41.012	95	30/65	5	Vernikkeld				
YB1.0G300.38.012	95	35/60	5	Vernikkeld				
YB1.0G300.42.012	95	40/55	5	Vernikkeld				
YB1.0G300.39.012	95	45/50	5	Vernikkeld				
YB1.0G300.24.012	100	30/70	5	Vernikkeld				
YB1.0G300.22.012	100	35/65	5	Vernikkeld				
YB1.0G300.25.012	100	40/60	5	Vernikkeld				
YB1.0G300.43.012	100	45/55	5	Vernikkeld				
YB1.0G300.23.012	100	50/50	5	Vernikkeld				
YB1.0G300.56.012	105	30/75	5	Vernikkeld				
YB1.0G300.49.012	105	35/70	5	Vernikkeld				
YB1.0G300.54.012	105	45/60	5	Vernikkeld				
YB1.0G300.64.012	105	55/50	5	Vernikkeld				
YB1.0G300.44.012	105	65/40	5	Vernikkeld				
YB1.0G300.37.012	110	30/80	5	Vernikkeld				
YB1.0G300.57.012	110	35/75	5	Vernikkeld				
YB1.0G300.35.012	110	40/70	5	Vernikkeld				
YB1.0G300.45.012	110	45/65	5	Vernikkeld				
YB1.0G300.36.012	110	50/60	5	Vernikkeld				

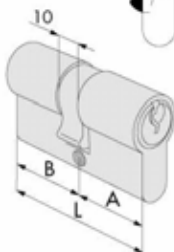
## C2000





### Dubbele cilinders

## C2000



- 3 sleutels YB1.01070.01.1 (3 pins), YB1.01070.05.1 (4 pins), YB1.01070.10.1 (5 pins)
- Schroef M5x75mm
- Verpakking : Individueel in dozen van 12 cilinders (tot 70 mm) anders dozen van 6 cilinders

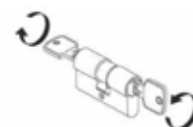
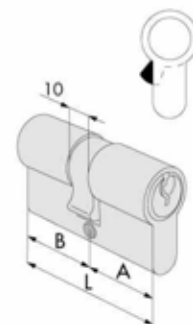
code	L	A/B	pins	€	KA	CE	MK	GMK
YB1.0G300.70.012	110	55/55	5 Vernikkeld					
YB1.0G300.77.012	115	30/85	5 Vernikkeld					
YB1.0G300.58.012	115	35/80	5 Vernikkeld					
YB1.0G300.59.012	115	40/75	5 Vernikkeld					
YB1.0G300.61.012	115	45/70	5 Vernikkeld					
YB1.0G300.65.012	115	50/65	5 Vernikkeld					
YB1.0G300.71.012+	115	55/60	5 Vernikkeld					
YB1.0G300.52.012	120	30/90	5 Vernikkeld					
YB1.0G300.60.012	120	40/80	5 Vernikkeld					
YB1.0G300.62.012	120	45/75	5 Vernikkeld					
YB1.0G300.66.012	120	50/70	5 Vernikkeld					
YB1.0G300.72.012+	120	55/65	5 Vernikkeld					
YB1.0G300.40.012	120	60/60	5 Vernikkeld					
YB1.0G300.53.012	130	30/100	5 Vernikkeld					
YB1.0G300.50.012	140	70/70	5 Vernikkeld					

### Cilinders met gevaarfunctie DUO

- 3 sleutels YB1.01070.05.1 (4 pins), YB1.01070.10.1 (5 pins) - Schroef M5 x 75 mm
- Verpakking : Individueel in dozen van 12 cilinders (tot 70 mm) anders dozen van 6 cilinders

code	L	A/B	pins	€	KA	CE	MK	GMK
YB1.0G301.05.012	54	27/27	4	Vernikkeld				
YB1.0G301.06.012	60	27/33	4	Vernikkeld				
YB1.0G301.09.012	64	27/37	4	Vernikkeld				
YB1.0G301.11.012	70	27/43	4	Vernikkeld				
YB1.0G301.07.012	60	30/30	5	Vernikkeld				
YB1.0G301.26.012	65	30/35	5	Vernikkeld				
YB1.0G301.12.012	70	30/40	5	Vernikkeld				
YB1.0G301.13.012	70	35/35	5	Vernikkeld				
YB1.0G301.27.012+	75	30/45	5	Vernikkeld				
YB1.0G301.28.012	75	35/40	5	Vernikkeld				
YB1.0G301.17.012+	80	30/50	5	Vernikkeld				
YB1.0G301.19.012+	80	35/45	5	Vernikkeld				
YB1.0G301.18.012+	80	40/40	5	Vernikkeld				
YB1.0G301.33.012+	85	30/55	5	Vernikkeld				
YB1.0G301.31.012+	85	35/50	5	Vernikkeld				
YB1.0G301.30.012	85	40/45	5	Vernikkeld				
YB1.0G301.20.012+	90	30/60	5	Vernikkeld				
YB1.0G301.32.012+	90	35/55	5	Vernikkeld				
YB1.0G301.21.012	90	40/50	5	Vernikkeld				
YB1.0G301.29.012	90	45/45	5	Vernikkeld				
YB1.0G301.41.012+	95	30/65	5	Vernikkeld				
YB1.0G301.38.012+	95	35/60	5	Vernikkeld				
YB1.0G301.42.012+	95	40/55	5	Vernikkeld				
YB1.0G301.39.012	95	45/50	5	Vernikkeld				
YB1.0G301.24.012+	100	30/70	5	Vernikkeld				
YB1.0G301.22.012+	100	35/65	5	Vernikkeld				
YB1.0G301.25.012+	100	40/60	5	Vernikkeld				
YB1.0G301.43.012+	100	45/55	5	Vernikkeld				
YB1.0G301.23.012+	100	50/50	5	Vernikkeld				
YB1.0G301.56.012+	105	30/75	5	Vernikkeld				
YB1.0G301.49.012+	105	35/70	5	Vernikkeld				
YB1.0G301.54.012	105	45/60	5	Vernikkeld				
YB1.0G301.64.012+	105	55/50	5	Vernikkeld				
YB1.0G301.44.012+	105	65/40	5	Vernikkeld				
YB1.0G301.37.012+	110	30/80	5	Vernikkeld				
YB1.0G301.57.012+	110	35/75	5	Vernikkeld				
YB1.0G301.35.012+	110	40/70	5	Vernikkeld				
YB1.0G301.45.012+	110	45/65	5	Vernikkeld				
YB1.0G301.36.012+	110	50/60	5	Vernikkeld				
YB1.0G301.70.012+	110	55/55	5	Vernikkeld				
YB1.0G301.77.012+	115	30/85	5	Vernikkeld				
YB1.0G301.58.012+	115	35/85	5	Vernikkeld				
YB1.0G301.65.012+	115	50/65	5	Vernikkeld				
YB1.0G301.71.012+	115	55/60	5	Vernikkeld				
YB1.0G301.52.012+	120	30/90	5	Vernikkeld				
YB1.0G301.60.012+	120	40/80	5	Vernikkeld				
YB1.0G301.72.012+	120	55/65	5	Vernikkeld				
YB1.0G301.40.012+	120	60/60	5	Vernikkeld				
YB1.0G301.53.012+	130	30/100	5	Vernikkeld				
YB1.0G301.50.012+	140	70/70	5	Vernikkeld				

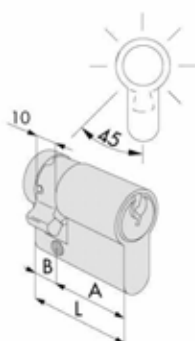
# C2000





### Halve cilinders

## C2000



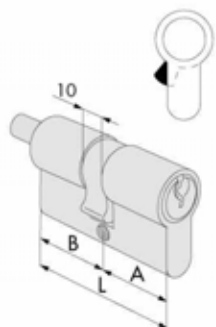
- 3 sleutels YB1.01070.05.1 (4 pins), YB1.01070.10.1 (5 pins)
- Schroef M5 x 75 mm en verstelbare nok 8 posities
- Verpakking : Individueel in dozen van 12 cilinders (tot 70 mm) anders dozen van 6 cilinders

code	L	A/B	pins	€	KA	CE	MK	GMK
YB1.0G304.18.012	35	25/10	4 Vernikkeld					
YB1.0G304.02.012	40	30/10	5 Vernikkeld					
YB1.0G304.09.012	43	33/10	5 Vernikkeld					
YB1.0G304.07.012	45	35/10	5 Vernikkeld					
YB1.0G304.10.012	47	37/10	5 Vernikkeld					
YB1.0G304.03.012	50	40/10	5 Vernikkeld					
YB1.0G304.11.012	53	43/10	5 Vernikkeld					
YB1.0G304.04.012	60	50/10	5 Vernikkeld					
YB1.0G304.35.012	65	55/10	5 Vernikkeld					
YB1.0G304.05.012	70	60/10	5 Vernikkeld					
YB1.0G304.21.012	74	64/10	5 Vernikkeld					
YB1.0G304.06.012	80	70/10	5 Vernikkeld					
YB1.0G304.20.012	90	80/10	5 Vernikkeld					
YB1.0G304.13.012	104	94/10	5 Vernikkeld					



### Knopcilinders

## C2000



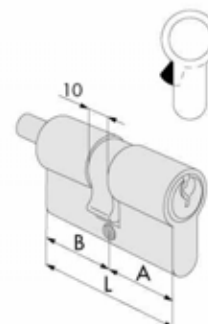
- 3 sleutels YB1.01070.10.1
- Schroef M5 x 75 mm
- Verpakking : Individueel in dozen van 6 cilinders
- Prijs zonder knop
- Knop apart geleverd, zie rubriek benodigheden

code	L	A/B	pins	€	KA	CE	MK	GMK
YB1.0G302.07.012	60	30/B30	5 Vernikkeld					
YB1.0G302.26.012	65	30/B35	5 Vernikkeld					
YB1.0G302.81.012	65	35/B30	5 Vernikkeld					
YB1.0G302.10.012	66	33/B33	5 Vernikkeld					
YB1.0G302.82.012	70	30/B40	5 Vernikkeld					
YB1.0G302.13.012	70	35/B35	5 Vernikkeld					
YB1.0G302.12.012	70	40/B30	5 Vernikkeld					
YB1.0G302.27.012+	75	30/B45	5 Vernikkeld					
YB1.0G302.28.012	75	35/B40	5 Vernikkeld					
YB1.0G302.83.012	75	40/B35	5 Vernikkeld					
YB1.0G302.91.012+	75	45/B30	5 Vernikkeld					
YB1.0G302.17.012	80	30/B50	5 Vernikkeld					
YB1.0G302.19.012	80	35/B45	5 Vernikkeld					
YB1.0G302.18.012	80	40/B40	5 Vernikkeld					
YB1.0G302.85.012	80	45/B35	5 Vernikkeld					
YB1.0G302.90.012+	80	50/B30	5 Vernikkeld					
YB1.0G302.33.012+	85	30/B55	5 Vernikkeld					
YB1.0G302.31.012+	85	35/B50	5 Vernikkeld					
YB1.0G302.30.012	85	40/B45	5 Vernikkeld					
YB1.0G302.84.012	85	45/B40	5 Vernikkeld					
YB1.0G302.94.012+	85	50/B35	5 Vernikkeld					
YB1.0G302.92.012+	85	55/B30	5 Vernikkeld					
YB1.0G302.46.012	86	43/B43	5 Vernikkeld					
YB1.0G302.20.012	90	30/B60	5 Vernikkeld					

**Knopcilinders**

- 3 sleutels YB1.01070.10.1
- Schroef M5 x 75 mm
- Verpakking : Individueel in dozen van 6 cilinders
- Prijs zonder knop
- Knop apart geleverd, zie rubriek benodigheden

# C2000

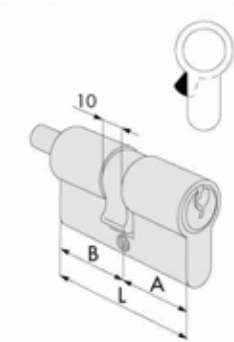


code	L	A/B	pins	€	KA	CE	MK	GMK
YB1.0G302.32.012+	90	35/B55	5 Vernikkeld					
YB1.0G302.21.012	90	40/B50	5 Vernikkeld					
YB1.0G302.29.012	90	45/B45	5 Vernikkeld					
YB1.0G302.95.012+	90	50/B40	5 Vernikkeld					
YB1.0G302.97.012+	90	55/B35	5 Vernikkeld					
YB1.0G302.87.012+	90	60/B30	5 Vernikkeld					
YB1.0G302.41.012+	95	30/B65	5 Vernikkeld					
YB1.0G302.38.012+	95	35/B60	5 Vernikkeld					
YB1.0G302.42.012	95	40/B55	5 Vernikkeld					
YB1.0G302.39.012	95	45/B50	5 Vernikkeld					
YB1.0G302.96.012+	95	50/B45	5 Vernikkeld					
YB1.0G302.98.012+	95	55/B40	5 Vernikkeld					
YB1.0G302.A1.012+	95	60/B35	5 Vernikkeld					
YB1.0G302.A3.012+	95	65/B30	5 Vernikkeld					
YB1.0G302.24.012+	100	30/B70	5 Vernikkeld					
YB1.0G302.22.012+	100	35/B65	5 Vernikkeld					
YB1.0G302.25.012+	100	40/B60	5 Vernikkeld					
YB1.0G302.43.012	100	45/B55	5 Vernikkeld					
YB1.0G302.23.012	100	50/B50	5 Vernikkeld					
YB1.0G302.99.012+	100	55/B45	5 Vernikkeld					
YB1.0G302.A2.012+	100	60/B40	5 Vernikkeld					
YB1.0G302.A4.012+	100	65/B35	5 Vernikkeld					
YB1.0G302.49.012+	105	35/B70	5 Vernikkeld					
YB1.0G302.54.012	105	45/B60	5 Vernikkeld					
YB1.0G302.B8.012+	105	50/B55	5 Vernikkeld					
YB1.0G302.64.012	105	55/B50	5 Vernikkeld					
YB1.0G302.A6.012+	105	60/B45	5 Vernikkeld					
YB1.0G302.B6.012+	105	65/B40	5 Vernikkeld					
YB1.0G302.A8.012+	105	70/B35	5 Vernikkeld					
YB1.0G302.A9.012+	105	75/B30	5 Vernikkeld					
YB1.0G302.37.012	110	30/B80	5 Vernikkeld					
YB1.0G302.35.012	110	40/B70	5 Vernikkeld					
YB1.0G302.36.012	110	50/B60	5 Vernikkeld					
YB1.0G302.70.012+	110	55/B55	5 Vernikkeld					
YB1.0G302.89.012	110	60/B50	5 Vernikkeld					
YB1.0G302.C4.012+	110	65/B45	5 Vernikkeld					
YB1.0G302.B4.012+	110	70/B40	5 Vernikkeld					
YB1.0G302.C2.012+	110	75/B35	5 Vernikkeld					
YB1.0G302.93.012+	110	80/B30	5 Vernikkeld					
YB1.0G302.58.012+	115	35/B80	5 Vernikkeld					
YB1.0G302.71.012	115	55/B60	5 Vernikkeld					
YB1.0G302.B5.012+	115	75/B40	5 Vernikkeld					
YB1.0G302.G2.012+	115	80/B35	5 Vernikkeld					
YB1.0G302.60.012+	120	40/B80	5 Vernikkeld					
YB1.0G302.72.012	120	55/B65	5 Vernikkeld					
YB1.0G302.40.012	120	60/B60	5 Vernikkeld					
YB1.0G302.86.012	120	65/B55	5 Vernikkeld					
YB1.0G302.B3.012+	120	80/B40	5 Vernikkeld					



### Knopcilinders

## C2000



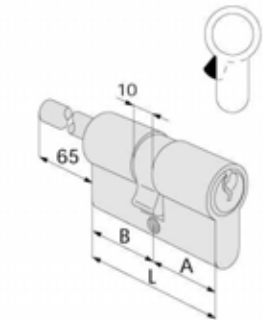
- 3 sleutels YB1.01070.10.1
- Schroef M5 x 75 mm
- Verpakking : Individueel in dozen van 6 cilinders
- Prijs zonder knop
- Knop apart geleverd, zie rubriek benodigdheden

code	L	A/B	pins	€	KA	CE	MK	GMK
YB1.0G302.C6.012+	120	90/B30	5	Vernikkeld				



### Knopcilinders lange tige

## C2000



- 3 sleutels YB1.01070.10.1
- Schroef M5 x 75 mm
- Inkortbare tige van 65 mm lengte
- Verpakking : Individueel in dozen van 6 cilinders
- Prijs zonder knop
- Knop apart geleverd, zie rubriek benodigdheden

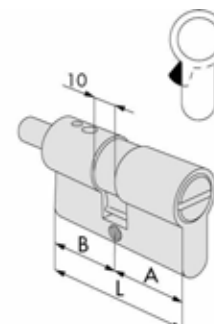
code	L	A/B	pins	€	KA	CE	MK	GMK
YB1.0G307.07.012	60	30/B30	5	Vernikkeld				
YB1.0G307.81.012	65	35/B30	5	Vernikkeld				
YB1.0G307.12.012	70	40/B30	5	Vernikkeld				
YB1.0G307.91.012	75	45/B30	5	Vernikkeld				
YB1.0G307.90.012	80	50/B30	5	Vernikkeld				
YB1.0G307.87.012	90	60/B30	5	Vernikkeld				
YB1.0G307.88.012	100	70/B30	5	Vernikkeld				

**Knopcilinders WC**

- Prijs zonder knop
- Knop apart geleverd, zie rubriek benodigdheden

code	L	A/B	pins	€
YB1.08325.04.012	62	31/B31	5	Vernikkeld

# 085


**Dubbele cilinder met ovale knop beide zijde**

- Met twee knopen YB1.06355.00.012, een van beide voorgemonteerd
- Andere maten op aanvraag

code	L	A/B	€
YB1.0G359.07.B12+	60	30B30B	Vernikkeld

# C2000


**Halve cilinders met ovale knop gemonteerd**

- Met knop YB1.06355.00.012 voorgemonteerd.
- Verstelbare nok 8 posities

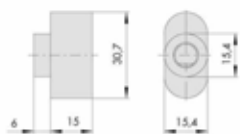
code	L	A/B	€
YB1.08559.02.B12+	40	30B/10	Vernikkeld
YB1.08559.07.B12+	45	35B/10	Vernikkeld
YB1.08559.03.B12+	50	40B/10	Vernikkeld
YB1.08559.11.B12+	53	43B/10	Vernikkeld
YB1.08559.04.B12+	60	50B/10	Vernikkeld
YB1.08559.35.B12+	65	55B/10	Vernikkeld
YB1.08559.05.B12+	70	60B/10	Vernikkeld
YB1.08559.21.B12+	75	65B/10	Vernikkeld
YB1.08559.06.B12+	80	70B/10	Vernikkeld
YB1.08559.20.B12+	90	80B/10	Vernikkeld

# 085





### Knop



- Ovale knop in messing

code		verp	€
YB1.06355.00.012	Messing mat vernikkeld	6	
YB1.06355.00.066	Messing gepolijst	6	
YB1.06354.00.068	Messing gesatineerd	6	
YB1.06354.00.023	Messing mat verchroomd	6	



### Halve cilinder voor driehoekige sleutel

# 085



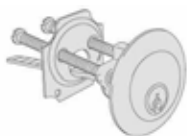
- Voor vrouwelijke sleutel van 9/9/9 mm

code	L	A/B	€
YB1.0855Y.02.012	40	30/10	Vernikkeld
YB-KEY.TRIANGLE_9MM	9/9/9		Verzinkt



### Startcilinders

# C2000



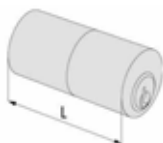
- 3 sleutels YB1.01070.10.1
- Voor deurdikte : tot 85mm met geleverde schroeven en 100mm MAX
- Voor sloten :  
YB1.1A610 YB1.11540 YB1.11610 YB1.11615 YB1.50110 YB1.50115 YB1.50130  
YB1.50180 YB1.50330 YB1.54315 YB1.54340 YB1.54570

code	L	A/B	pins	€	KA	CE	MK	GMK
YB1.0G500.00.0	-	-	5 Messing					
YB1.0G500.00.012	-	-	5 Vernikkeld					



### Ronde cilinders

# 085 - C2000



- 3 sleutels YB1.01310.00.1 of YB1.01070.10.1 (0G200)
- Voor deurdikte : 50mm
- Verlengkit YB1.07165 leverbaar voor deurdiktes van 60, 80 en 100mm zie rubriek benodigheden
- Voor sloten :  
YB1.1A611 YB1.11611 YB1.50111 YB1.50116 YB1.50131 YB1.50181 YB1.50411 YB1.50481  
YB1.50511 YB1.50581 YB1.54316 YB1.54341

code	L	pins	€	KA	CE	MK	GMK
YB1.0G200.55.012	55	5 Vernikkeld					
YB1.02552.60.012.FS	60	5 Vernikkeld					
YB1.02552.10.012.FS	100	5 Vernikkeld					



## Cilindersets voor sloten

- 3 sleutels YB1.01310.00.1
- Cilinder binnen- & buitenkant
- Voor sloten :  
YB1.50120 YB1.50125 YB1.50160 YB1.50170 YB1.50210 YB1.50220

code	pins	€	KA	CE	MK	GMK
YB1.02102.00.0	5	Messing				
YB1.02102.00.012	5	Vernikkeld				

085



## Cilindersets voor sloten

- 3 sleutels YB1.01310.00.1
- Cilinder binnen- & buitenkant
- Voor sloten :  
YB1.11560 YB1.11630 YB1.11635

code	pins	€	KA	CE	MK	GMK
YB1.02104.00.0	5	Messing				

085

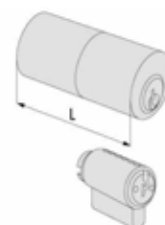


## Cilindersets voor sloten

- 3 sleutels YB1.01070.10.1
- Cilinder binnen- & buitenkant
- Voor sloten :  
YB1.1A631 YB1.1A721 YB1.1A731

code	L	A/B	pins	€	KA	CE	MK	GMK
YB1.0G150.00.012	-	-	5	Vernikkeld				

C2000





### Cilinders voor stalen hangsloten

# 087



- 2 sleutels YB1.01310.00.1
- Voor hangsloten :  
YB1.28050 YB1.28350 YB1.28550
- Met beschermepastille YB1.07573.01.0

code	pins	€	KA	CE	MK	GMK
YB1.02649.01.0	5	Messing				



### Cilinders voor antipaniek

# 085



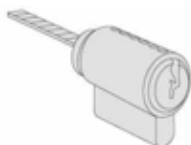
- 3 sleutels YB1.01310.00.1
- Voor opbouw antipaniek buitenmodules :  
YB1.07078.28.0

code	pins	€	KA	CE	MK	GMK
YB1.02649.10.0*	5	Messing				



### Cilinders voor antipaniek

# 085



- 3 sleutels YB1.01310.00.1
- Voor opbouw antipaniek buitenmodules :  
YB1.07078.29.0

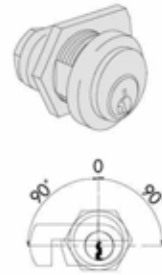
code	pins	€	KA	CE	MK	GMK
YB1.02649.11.0*	5	Messing				

**Wervelcilinders**


- 3 sleutels YB1.01310.00.1
- Wervel YB1.06414.20 YB1.06414.30 : zie rubriek benodigdheden
- Ø cilinder : 23mm
- Voor deurdikte : 18mm MAX
- Prijs zonder wervel

code	T	pins	verp	€	KA	CE	MK	GMK
YB1.72250.26.0	18	5	Vernikkeld	1				

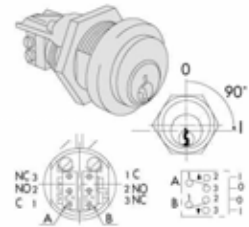
# 085


**Electrische contacten**


- 3 sleutels YB1.01310.00.1
- Ø cilinder : 23mm

code	pins	€	KA	CE	MK	GMK
YB1.72251.01.0*	5	Vernikkeld				
YB1.72251.03.0	5	Vernikkeld				

# 085





### Geslepen sleutels

code		€
YB1.01070.10.1.KC	Sleutel volgens code later besteld	
YB1.01070.10.1.CH+	Bijkomende eigen sleutel bij cilinder	
YB1.01070.10.1.CH-	Vermindering voor niet geleverde eigen sleutel bij cilinder CE MK GMK	
YB1.01310.20.1.MK	Enkele hoofdsleutel	
YB1.01310.30.1.GMK	Generale hoofdsleutel	
YB1.01310.20.1.MC	Enkele hoofdsleutel volgens code later besteld	
YB1.01310.30.1.GMC	Generale hoofdsleutel volgens code later besteld	



### Speciale uitvoeringen

code		€
PP	individueel profiel cilinder /PP : op aanvraag	
YB-FREE-CAM+CLUTCH	Toeslag vrijdraaiende meenemer, DUO functie inbegrepen	
YB-FREE-CAM1/2	Toeslag vrijdraaiende meenemer 1/2-cilinder (niet met 35 mm)	
YB-CN.CYL	Markering CISA op cilinder	
YB-NPN.KEY	Markering klant op sleutel (max. 10 karacters)	
YB-NPN.CYL	Markeren NPN op cilinder (max. 10 karacters)	
YB-NUMBERING-KEY	Markeren NUMBERING op sleutel	
YB1.06414.20.0	Wervel haak plat	
SURC-YB-PLANS/15	Verhoging niet CF/HS/HU/EN/HN/HF plan	
YB-KNOP-ASSEMBLY	Knopmontage op cilinder + verpakking	



### Blanke sleutels

- Doos met 50 stuks - Prijs per stuk

code		€
YB1.01070.01.1	Blanke sleutel 3 stiften	
YB1.01070.05.1	Blanke sleutel 4 stiften	
YB1.01070.10.1	Blanke sleutel 5 stiften	

### BELANGRIJKE KENMERKEN

#### C3000 & C3000 S :

- Sleutelvariatie : meer dan 240.000
- Bescherming tegen dupliceren door gepatenteerde sleutel
- Veiligheidskaart voor geautoriseerd dupliceren door Cisa of Cisa centers
- Weerstand tegen "bumping" door BKP-bescherming
- Weerstand tegen manipuleren door de gedeelde stiften en de vorm van de veren
- Inboorbeveiliging : gehard stalen stiften & staven
- Uittrekbeveiliging : schuine baard

#### C3000 S

- DUO gevaarfunctie
- Afbreek beveiliging (4 stalen elementen) & anti-torsie (1 soepel roestvrij stalen segment) zichtbaar aan beide uiteinden
- Inboorbeveiliging : aan beide zijden van het cilinder lichaam, sleutelstiften en kernstiften uit gehard staal

#### MOGELIJKHEDEN IN SLUITSYSTEMEN :

- 15.000 verschillende cilinders per hoofdsleutel

#### BETROUWBAARHEID :

- Getest op >100.000 sluitingen : graad 6/6
- Sleutelbescherming : graad 6/6

#### CERTIFICERING :

- Gefabriceerd conform de Europese norm EN 1303 : 2015
- Ghost
- SKG\*\* voor C3000
- SKG\*\*\* voor C3000 S

#### PATENT :

- BKP : Bump Key Power patent N° PCT/WO 2007/074163 A1
- Patent sleutelprofiel: voortdurende bescherming tegen niet toegelaten kopij van sleutel door 3D tekening bescherming van het handelsmerk CISA n°12136248 en van de tekening n°2669630



C3000  
C3000 S



#### ■ C3000

Attack Resistance: A  
Key Related Security: 6  
Durability: 6

0	1	2	3	4	5	6
0	1	2	3	4	5	6



#### ■ C3000 S

Attack Resistance: D  
Key Related Security: 6  
Durability: 6

0	1	2	3	4	5	6
0	1	2	3	4	5	6



### TECHNISCHE SPECIFICATIES

#### CILINDER :

- 6 actieve stiften op 8 hoogtes
- Lichaam en kern in messing
- Zelfsmerende gesinterd stalen DIN meenemer
- Gehard stalen stiften met variabele vorm
- Kernstiften in gecarbonitreed staal
- Veren in fosforbrons en staal

#### SLEUTEL :

- Gepatenteerd sleutelprofiel (Merk patent)
- Sleutel in gehard metaal met brede kop
- 12mm lange sleutelnek voor veiligheidsrozet
- Genummerd op de nek van de sleutel
- 2,4 mm dik
- 0,48 mm diepe insnijding

### ANDERE SPECIFICATIES

#### AFWERKING :

- Standaard vernikkeld (fin12)

#### OP VERZOEK :

- KA, MK, GMK, GGMK, CE (sluitsystemen)
- Gepersonaliseerd profiel : PP
- Personalisatie van de sleutelkop, stempel met naam, tel., e-mail... Een zijde.
- C3000 S : modulair

#### STANDAARD GELEVERD MET :

- Bevestigingsschroef M5 x 75
- 3 sleutels YB1.00430.00.1
- Veiligheidskaart




# C3000 C3000 S

Cylinders  
with traditional  
protected keys.



ALLEGION

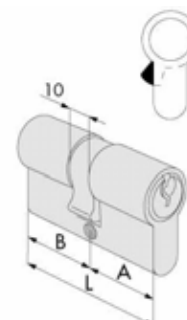


## Dubbele cilinders - SKG\*\*

- 3 sleutels YB1.00430.00.1
- Schroef M5x75mm

code	L	A/B	pins	€	KA	CE	MK	GMK
YB1.ON310.07.012	60	30/30	6	Vernikkeld				
YB1.ON310.26.012	65	30/35	6	Vernikkeld				
YB1.ON310.10.012	66	33/33	6	Vernikkeld				
YB1.ON310.12.012	70	30/40	6	Vernikkeld				
YB1.ON310.13.012	70	35/35	6	Vernikkeld				
YB1.ON310.27.012	75	30/45	6	Vernikkeld				
YB1.ON310.28.012	75	35/40	6	Vernikkeld				
YB1.ON310.17.012	80	30/50	6	Vernikkeld				
YB1.ON310.19.012	80	35/45	6	Vernikkeld				
YB1.ON310.18.012	80	40/40	6	Vernikkeld				
YB1.ON310.33.012	85	30/55	6	Vernikkeld				
YB1.ON310.31.012	85	35/50	6	Vernikkeld				
YB1.ON310.30.012	85	40/45	6	Vernikkeld				
YB1.ON310.20.012	90	30/60	6	Vernikkeld				
YB1.ON310.32.012	90	35/55	6	Vernikkeld				
YB1.ON310.21.012	90	40/50	6	Vernikkeld				
YB1.ON310.29.012	90	45/45	6	Vernikkeld				
YB1.ON310.41.012	95	30/65	6	Vernikkeld				
YB1.ON310.38.012	95	35/60	6	Vernikkeld				
YB1.ON310.42.012	95	40/55	6	Vernikkeld				
YB1.ON310.39.012	95	45/50	6	Vernikkeld				
YB1.ON310.24.012	100	30/70	6	Vernikkeld				
YB1.ON310.22.012	100	35/65	6	Vernikkeld				
YB1.ON310.25.012	100	40/60	6	Vernikkeld				
YB1.ON310.43.012	100	45/55	6	Vernikkeld				
YB1.ON310.23.012	100	50/50	6	Vernikkeld				
YB1.ON310.56.012	105	30/75	6	Vernikkeld				
YB1.ON310.49.012	105	35/70	6	Vernikkeld				
YB1.ON310.44.012	105	40/65	6	Vernikkeld				
YB1.ON310.54.012	105	45/60	6	Vernikkeld				
YB1.ON310.64.012	105	55/50	6	Vernikkeld				
YB1.ON310.37.012	110	30/80	6	Vernikkeld				
YB1.ON310.57.012	110	35/75	6	Vernikkeld				
YB1.ON310.35.012	110	40/70	6	Vernikkeld				
YB1.ON310.45.012	110	45/65	6	Vernikkeld				
YB1.ON310.36.012	110	50/60	6	Vernikkeld				
YB1.ON310.70.012	110	55/55	6	Vernikkeld				
YB1.ON310.77.012	115	30/85	6	Vernikkeld				
YB1.ON310.59.012	115	40/75	6	Vernikkeld				
YB1.ON310.65.012	115	50/65	6	Vernikkeld				
YB1.ON310.71.012	115	55/60	6	Vernikkeld				
YB1.ON310.52.012	120	30/90	6	Vernikkeld				
YB1.ON310.60.012	120	40/80	6	Vernikkeld				
YB1.ON310.62.012	120	45/75	6	Vernikkeld				
YB1.ON310.40.012	120	60/60	6	Vernikkeld				

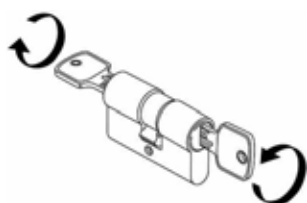
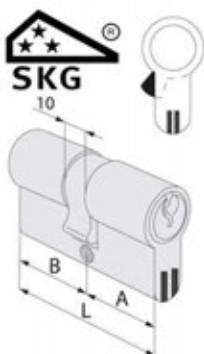
C3000





### Dubbele cilinders - SKG\*\*\* - SNAP RESISTANT

## C3000 S



- Duo gevaarfunctie
- 3 sleutels YB1.00430.00.1 + Schroef M5 x 75mm

code	L	A/B	pins	€	KA	CE	MK	GMK
YB1.0N3S1.07.012	60	30/30	6 Vernikkeld					
YB1.0N3S1.26.012	65	30/35	6 Vernikkeld					
YB1.0N3S1.13.012	70	35/35	6 Vernikkeld					
YB1.0N3S1.12.012	70	40/30	6 Vernikkeld					
YB1.0N3S1.27.012	75	30/45	6 Vernikkeld					
YB1.0N3S1.28.012	75	35/40	6 Vernikkeld					
YB1.0N3S1.17.012	80	30/50	6 Vernikkeld					
YB1.0N3S1.19.012	80	35/45	6 Vernikkeld					
YB1.0N3S1.18.012	80	40/40	6 Vernikkeld					
YB1.0N3S1.33.012	85	30/55	6 Vernikkeld					
YB1.0N3S1.31.012	85	35/50	6 Vernikkeld					
YB1.0N3S1.30.012	85	40/45	6 Vernikkeld					
YB1.0N3S1.20.012	90	30/60	6 Vernikkeld					
YB1.0N3S1.32.012	90	35/55	6 Vernikkeld					
YB1.0N3S1.21.012	90	40/50	6 Vernikkeld					
YB1.0N3S1.29.012	90	45/45	6 Vernikkeld					
YB1.0N3S1.41.012	95	30/65	6 Vernikkeld					
YB1.0N3S1.38.012	95	35/60	6 Vernikkeld					
YB1.0N3S1.42.012	95	40/55	6 Vernikkeld					
YB1.0N3S1.39.012	95	45/50	6 Vernikkeld					
YB1.0N3S1.24.012	100	30/70	6 Vernikkeld					
YB1.0N3S1.22.012	100	35/65	6 Vernikkeld					
YB1.0N3S1.25.012	100	40/60	6 Vernikkeld					
YB1.0N3S1.43.012	100	45/55	6 Vernikkeld					
YB1.0N3S1.23.012	100	50/50	6 Vernikkeld					
YB1.0N3S1.56.012	105	30/75	6 Vernikkeld					
YB1.0N3S1.49.012	105	35/70	6 Vernikkeld					
YB1.0N3S1.44.012	105	40/65	6 Vernikkeld					
YB1.0N3S1.54.012	105	45/60	6 Vernikkeld					
YB1.0N3S1.64.012	105	55/50	6 Vernikkeld					
YB1.0N3S1.37.012	110	30/80	6 Vernikkeld					
YB1.0N3S1.57.012	110	35/75	6 Vernikkeld					
YB1.0N3S1.35.012	110	40/70	6 Vernikkeld					
YB1.0N3S1.36.012	110	50/60	6 Vernikkeld					
YB1.0N3S1.70.012	110	55/55	6 Vernikkeld					
YB1.0N3S1.77.012	115	30/85	6 Vernikkeld					
YB1.0N3S1.59.012	115	40/75	6 Vernikkeld					
YB1.0N3S1.61.012	115	45/70	6 Vernikkeld					
YB1.0N3S1.65.012	115	50/65	6 Vernikkeld					
YB1.0N3S1.71.012	115	55/60	6 Vernikkeld					
YB1.0N3S1.52.012	120	30/90	6 Vernikkeld					
YB1.0N3S1.60.012	120	40/80	6 Vernikkeld					
YB1.0N3S1.66.012	120	50/70	6 Vernikkeld					
YB1.0N3S1.40.012	120	60/60	6 Vernikkeld					
YB1.0N3S1.53.012	130	30/100	6 Vernikkeld					
YB1.0N3M1.07.012	Modulo	30/30	6 Vernikkeld					

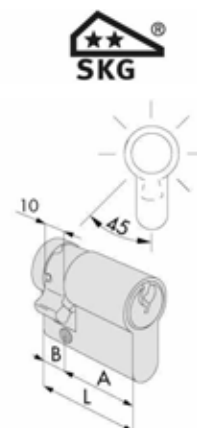


## Halve cilinders - SKG\*\*

- 3 sleutels YB1.00430.00.1
- Schroef M5x75mm
- Verstelbare nok 8 posities

code	L	A/B	pins	€	KA	CE	MK	GMK
YB1.0N314.02.012	40	30/10	6	Vernikkeld				
YB1.0N314.09.012	43	33/10	6	Vernikkeld				
YB1.0N314.07.012	45	35/10	6	Vernikkeld				
YB1.0N314.03.012	50	40/10	6	Vernikkeld				
YB1.0N314.08.012	55	45/10	6	Vernikkeld				
YB1.0N314.04.012	60	50/10	6	Vernikkeld				
YB1.0N314.35.012+	65	55/10	6	Vernikkeld				
YB1.0N314.05.012	70	60/10	6	Vernikkeld				
YB1.0N314.21.012+	75	65/10	6	Vernikkeld				
YB1.0N314.06.012	80	70/10	6	Vernikkeld				
YB1.0N314.20.012+	90	80/10	6	Vernikkeld				
YB1.0N314.13.012+	105	95/10	6	Vernikkeld				

## C3000

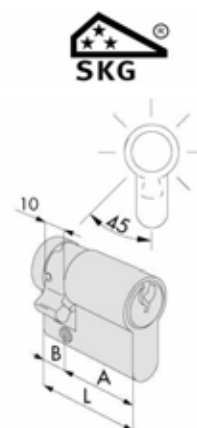


## Halve cilinders - SKG\*\*\*

- 3 sleutels YB1.00430.00.1
- Schroef M5x75mm
- Verstelbare nok 8 posities

code	L	A/B	pins	€	KA	CE	MK	GMK
YB1.0N324.02.012	40	30/10	6	Vernikkeld				
YB1.0N324.09.012	43	33/10	6	Vernikkeld				
YB1.0N324.07.012	45	35/10	6	Vernikkeld				
YB1.0N324.03.012	50	40/10	6	Vernikkeld				
YB1.0N324.08.012	55	45/10	6	Vernikkeld				
YB1.0N324.04.012	60	50/10	6	Vernikkeld				
YB1.0N324.05.012	70	60/10	6	Vernikkeld				
YB1.0N324.06.012	80	70/10	6	Vernikkeld				
YB1.0N3M4.02.012	Modulo	30/-	6	Vernikkeld				

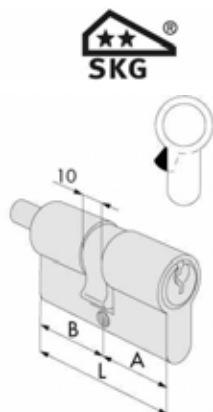
## C3000 S





### Knopcilinders - SKG\*\*

## C3000



- 3 sleutels YB1.00430.00.1
- Schroef M5x75mm
- Prijs zonder knop
- Knop apart geleverd, zie rubriek benodigdheden

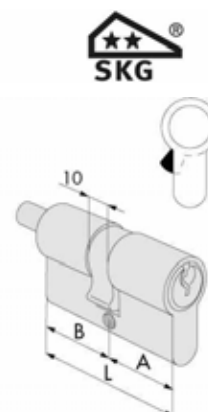
code	L	A/B	pins	€	KA	CE	MK	GMK
YB1.0N312.07.012	60	30/B30	6 Vernikkeld					
YB1.0N312.26.012	65	30/B35	6 Vernikkeld					
YB1.0N312.81.012	65	35/B30	6 Vernikkeld					
YB1.0N312.10.012	66	33/B33	6 Vernikkeld					
YB1.0N312.82.012	70	30/B40	6 Vernikkeld					
YB1.0N312.13.012	70	35/B35	6 Vernikkeld					
YB1.0N312.12.012	70	40/B30	6 Vernikkeld					
YB1.0N312.27.012	75	30/B45	6 Vernikkeld					
YB1.0N312.28.012	75	35/B40	6 Vernikkeld					
YB1.0N312.83.012	75	40/B35	6 Vernikkeld					
YB1.0N312.91.012	75	45/B30	6 Vernikkeld					
YB1.0N312.17.012	80	30/B50	6 Vernikkeld					
YB1.0N312.19.012	80	35/B45	6 Vernikkeld					
YB1.0N312.18.012	80	40/B40	6 Vernikkeld					
YB1.0N312.85.012	80	45/B35	6 Vernikkeld					
YB1.0N312.90.012+	80	50/B30	6 Vernikkeld					
YB1.0N312.33.012+	85	30/B55	6 Vernikkeld					
YB1.0N312.31.012+	85	35/B50	6 Vernikkeld					
YB1.0N312.30.012	85	40/B45	6 Vernikkeld					
YB1.0N312.84.012	85	45/B40	6 Vernikkeld					
YB1.0N312.94.012+	85	50/B35	6 Vernikkeld					
YB1.0N312.92.012+	85	55/B30	6 Vernikkeld					
YB1.0N312.20.012	90	30/B60	6 Vernikkeld					
YB1.0N312.32.012+	90	35/B55	6 Vernikkeld					
YB1.0N312.21.012	90	40/B50	6 Vernikkeld					
YB1.0N312.29.012	90	45/B45	6 Vernikkeld					
YB1.0N312.95.012+	90	50/B40	6 Vernikkeld					
YB1.0N312.97.012+	90	55/B35	6 Vernikkeld					
YB1.0N312.87.012+	90	60/B30	6 Vernikkeld					
YB1.0N312.41.012+	95	30/B65	6 Vernikkeld					
YB1.0N312.38.012+	95	35/B60	6 Vernikkeld					
YB1.0N312.42.012	95	40/B55	6 Vernikkeld					
YB1.0N312.39.012	95	45/B50	6 Vernikkeld					
YB1.0N312.96.012+	95	50/B45	6 Vernikkeld					
YB1.0N312.98.012	95	55/B40	6 Vernikkeld					
YB1.0N312.A1.012+	95	60/B35	6 Vernikkeld					
YB1.0N312.A3.012+	95	65/B30	6 Vernikkeld					
YB1.0N312.24.012+	100	30/B70	6 Vernikkeld					
YB1.0N312.22.012+	100	35/B65	6 Vernikkeld					
YB1.0N312.25.012	100	40/B60	6 Vernikkeld					
YB1.0N312.43.012	100	45/B55	6 Vernikkeld					
YB1.0N312.23.012	100	50/B50	6 Vernikkeld					
YB1.0N312.99.012+	100	55/B45	6 Vernikkeld					
YB1.0N312.A2.012+	100	60/B40	6 Vernikkeld					
YB1.0N312.A4.012+	100	65/B35	6 Vernikkeld					
YB1.0N312.88.012+	100	70/B30	6 Vernikkeld					
YB1.0N312.54.012	105	45/B60	6 Vernikkeld					
YB1.0N312.64.012	105	55/B50	6 Vernikkeld					

## Knopcilinders - SKG\*\*

- 3 sleutels YB1.00430.00.1
- Schroef M5x75mm
- Prijs zonder knop
- Knop apart geleverd, zie rubriek benodigheden

code	L	A/B	pins	€	KA	CE	MK	GMK
YB1.ON312.A6.012+	105	60/B45	6	Vernikkeld				
YB1.ON312.A8.012+	105	70/B35	6	Vernikkeld				
YB1.ON312.A9.012+	105	75/B30	6	Vernikkeld				
YB1.ON312.37.012	110	30/B80	6	Vernikkeld				
YB1.ON312.35.012	110	40/B70	6	Vernikkeld				
YB1.ON312.36.012	110	50/B60	6	Vernikkeld				
YB1.ON312.70.012+	110	55/B55	6	Vernikkeld				
YB1.ON312.89.012+	110	60/B50	6	Vernikkeld				
YB1.ON312.B4.012+	110	70/B40	6	Vernikkeld				
YB1.ON312.93.012+	110	80/B30	6	Vernikkeld				
YB1.ON312.60.012+	120	40/B80	6	Vernikkeld				
YB1.ON312.40.012+	120	60/B60	6	Vernikkeld				

## C3000

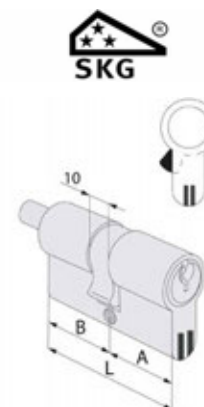


## Knopcilinders - SKG\*\*\* - SNAP RESISTANT

- 3 sleutels YB1.00430.00.1
- Schroef M5x75mm
- Prijs zonder knop
- Knop apart geleverd, zie rubriek benodigheden

code	L	A/B	pins	€	KA	CE	MK	GMK
YB1.ON3S2.07.012	60	30/B30	6	Vernikkeld				
YB1.ON3S2.26.012	65	30/B35	6	Vernikkeld				
YB1.ON3S2.81.012	65	35/B30	6	Vernikkeld				
YB1.ON3S2.10.012	66	33/B33	6	Vernikkeld				
YB1.ON3S2.82.012	70	30/B40	6	Vernikkeld				
YB1.ON3S2.13.012	70	35/B35	6	Vernikkeld				
YB1.ON3S2.12.012	70	40/B30	6	Vernikkeld				
YB1.ON3S2.27.012	75	30/B45	6	Vernikkeld				
YB1.ON3S2.28.012	75	35/B40	6	Vernikkeld				
YB1.ON3S2.83.012	75	40/B35	6	Vernikkeld				
YB1.ON3S2.91.012	75	45/B30	6	Vernikkeld				
YB1.ON3S2.17.012	80	30/B50	6	Vernikkeld				
YB1.ON3S2.19.012	80	35/B45	6	Vernikkeld				
YB1.ON3S2.18.012	80	40/B40	6	Vernikkeld				
YB1.ON3S2.85.012	80	45/B35	6	Vernikkeld				
YB1.ON3S2.30.012	85	40/B45	6	Vernikkeld				
YB1.ON3S2.84.012	85	45/B40	6	Vernikkeld				
YB1.ON3S2.94.012	85	50/B35	6	Vernikkeld				
YB1.ON3S2.92.012+	85	55/B30	6	Vernikkeld				
YB1.ON3S2.20.012	90	30/B60	6	Vernikkeld				
YB1.ON3S2.21.012	90	40/B50	6	Vernikkeld				
YB1.ON3S2.29.012	90	45/B45	6	Vernikkeld				
YB1.ON3S2.95.012+	90	50/B40	6	Vernikkeld				
YB1.ON3S2.87.012+	90	60/B30	6	Vernikkeld				
YB1.ON3S2.42.012	95	40/B55	6	Vernikkeld				
YB1.ON3S2.39.012	95	45/B50	6	Vernikkeld				

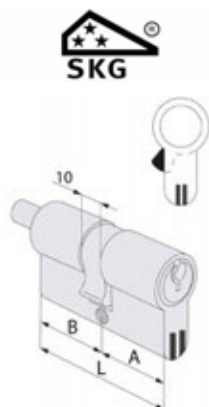
## C3000 S





### Knopcilinders - SKG\*\*\* - SNAP RESISTANT

## C3000 S



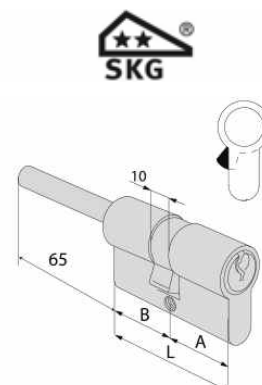
- 3 sleutels YB1.00430.00.1
- Schroef M5x75mm
- Prijs zonder knop
- Knop apart geleverd, zie rubriek benodigdheden

code	L	A/B	pins	€	KA	CE	MK	GMK
YB1.0N3S2.96.012+	95	50/B45	6	Vernikkeld				
YB1.0N3S2.98.012	95	55/B40	6	Vernikkeld				
YB1.0N3S2.A3.012+	95	65/B30	6	Vernikkeld				
YB1.0N3S2.24.012+	100	30/70B	6	Vernikkeld				
YB1.0N3S2.22.012+	100	35/65B	6	Vernikkeld				
YB1.0N3S2.25.012	100	40/B60	6	Vernikkeld				
YB1.0N3S2.43.012	100	45/B55	6	Vernikkeld				
YB1.0N3S2.23.012	100	50/B50	6	Vernikkeld				
YB1.0N3S2.A2.012+	100	60/B40	6	Vernikkeld				
YB1.0N3S2.A4.012+	100	65/B35	6	Vernikkeld				
YB1.0N3S2.88.012+	100	70/B30	6	Vernikkeld				
YB1.0N3S2.44.012	105	40/B65	6	Vernikkeld				
YB1.0N3S2.54.012	105	45/B60	6	Vernikkeld				
YB1.0N3S2.64.012	105	55/B50	6	Vernikkeld				
YB1.0N3S2.B6.012+	105	65/B40	6	Vernikkeld				
YB1.0N3S2.A9.012+	105	75/B30	6	Vernikkeld				
YB1.0N3S2.37.012	110	30/B80	6	Vernikkeld				
YB1.0N3S2.35.012	110	40/B70	6	Vernikkeld				
YB1.0N3S2.36.012	110	50/B60	6	Vernikkeld				
YB1.0N3S2.70.012	110	55/B55	6	Vernikkeld				
YB1.0N3S2.89.012	110	60/B50	6	Vernikkeld				
YB1.0N3S2.B4.012+	110	70/B40	6	Vernikkeld				
YB1.0N3S2.61.012	115	45/B70	6	Vernikkeld				
YB1.0N3S2.65.012	115	50/B65	6	Vernikkeld				
YB1.0N3S2.71.012	115	55/B60	6	Vernikkeld				
YB1.0N3S2.72.012	120	55/B65	6	Vernikkeld				
YB1.0N3S2.40.012	120	60/B60	6	Vernikkeld				
YB1.0N3S2.86.012	120	65/B55	6	Vernikkeld				
YB1.0N3M2.07.012	Modulo	30/30B	6	Vernikkeld				

**Knopcilinders lange tige - SKG\*\***

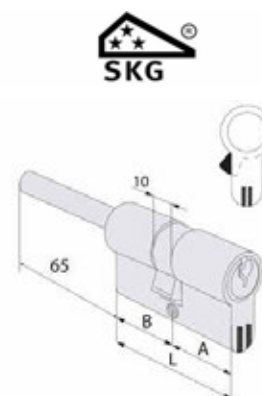
- 3 sleutels YB1.00430.00.1
- Schroef M5x75mm
- Inkortbare tige van 65mm lengte
- Prijs zonder knop
- Knop apart geleverd, zie rubriek benodigdheden

code	L	A/B	pins	€	KA	CE	MK	GMK
YB1.0N317.07.012	60	30/B30	6 Vernikkeld					
YB1.0N317.81.012	65	35/B30	6 Vernikkeld					
YB1.0N317.12.012	70	40/B30	6 Vernikkeld					
YB1.0N317.91.012	75	45/B30	6 Vernikkeld					
YB1.0N317.90.012	80	50/B30	6 Vernikkeld					
YB1.0N317.92.012	85	55/B30	6 Vernikkeld					
YB1.0N317.87.012	90	60/B30	6 Vernikkeld					
YB1.0N317.A3.012	95	65/B30	6 Vernikkeld					
YB1.0N317.88.012	100	70/B30	6 Vernikkeld					
YB1.0N317.93.012	110	80/B30	6 Vernikkeld					

**C3000**

**Knopcilinders lange tige - SKG\*\*\* - SNAP RESISTANT**

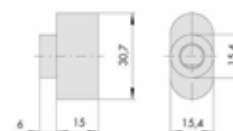
- 3 sleutels YB1.00430.00.1
- Schroef M5x75mm
- Inkortbare tige van 65mm lengte
- Prijs zonder knop
- Knop apart geleverd, zie rubriek benodigdheden

code	L	A/B	pins	€	KA	CE	MK	GMK
YB1.0N3S7.07.012	60	30/B30	6 Vernikkeld					
YB1.0N3S7.81.012	65	35/B30	6 Vernikkeld					
YB1.0N3S7.12.012	70	40/B30	6 Vernikkeld					
YB1.0N3S7.91.012	75	45/B30	6 Vernikkeld					
YB1.0N3S7.90.012	80	50/B30	6 Vernikkeld					
YB1.0N3S7.92.012	85	55/B30	6 Vernikkeld					
YB1.0N3S7.87.012	90	60/B30	6 Vernikkeld					
YB1.0N3S7.A3.012	95	65/B30	6 Vernikkeld					
YB1.0N3S7.88.012	100	70/B30	6 Vernikkeld					
YB1.0N3S7.93.012	110	80/B30	6 Vernikkeld					
YB1.0N3S7.C6.012	120	90/B30	6 Vernikkeld					
YB1.0N3S7.C7.012	130	100/B30	6 Vernikkeld					
YB1.0N3M7.07.012	Modulo	30/30B	6 Vernikkeld					

**C3000 S**

**Knop**

- Ovale knop in messing

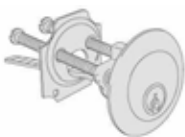
code	verp	€
YB1.06355.00.012	Messing mat vernikkeld	6
YB1.06355.00.066	Messing gepolijst	6
YB1.06354.00.068	Messing gesatineerd	6
YB1.06354.00.023	Messing mat verchromd	6





### Staartcilinders

## C3000



- 3 sleutels YB1.00430.00.1
- Voor deurdikte : 100mm MAX
- Voor sloten :  
YB1.1A610 YB1.11610 YB1.50010 YB1.50130 YB1.50180 YB1.50330 YB1.54310  
YB1.54315 YB1.54340 YB1.54510 YB1.54550 YB1.54570

code	pins	€	KA	CE	MK	GMK
YB1.0N510.00.012	6					Vernikkeld



### Ronde cilinders

## C3000



- 3 sleutels YB1.00430.00.1
- Voor deurdikte : 50mm
- Verlengkit YB1.07165 leverbaar voor deurdiktes van 60, 80 en 100mm zie rubriek benodigdheden
- Voor sloten :  
YB1.1A611 - YB1.11611 - YB1.50111 - YB1.50131 - YB1.50181 - YB1.50411 - YB1.50481 -  
YB1.50511 - YB1.50581 - YB1.54316 - YB1.54341

code	L	pins	€	KA	CE	MK	GMK
YB1.0N210.55.012	50	12					Vernikkeld



### Cilindersets voor oplegsloten

## C3000



- 3 sleutels YB1.00430.00.1
- Wervel YB1.06414.20 YB1.06414.30 : zie rubriek benodigdheden
- YB1.0N116.00.012 : Voor sloten : YB1.50121 - YB1.50126 - YB1.50141 - YB1.50161 -  
YB1.50171 - YB1.50421 - YB1.50461 - YB1.50471 - YB1.50521 - YB1.50561 - YB1.50571
- YB1.0N149.00.012 : voor sloten : YB1.11721 - YB1.11921

code	pins	€	KA	CE	MK	GMK
YB1.0N116.00.012	12					Vernikkeld
YB1.0N149.00.012	12					Vernikkeld



### Cilinders voor stalen hangsloten

## C3000



- 2 sleutels YB1.00430.00.1
- Met beschermepastille YB1.07573.08.0

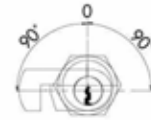
code	pins	€	KA	CE	MK	GMK
YB1.0N610.00.0	6					Messing

**Wervelcilinders**


- 3 sleutels YB1.00430.00.1
- Wervel YB1.06414.20 YB1.06414.30 : zie rubriek benodigheden
- Ø cilinder : 23mm
- Voor deurdikte : 18mm MAX
- Prijs zonder wervel

code	pins	€	KA	CE	MK	GMK
YB1.0N410.00.012	6	Vernikkeld				

## C3000





### Geslepen sleutels

code	€
YB-FREE-CAM1/2	Toeslag vrijdraaiende meenemer 1/2-cilinder (niet met 35 mm)
YB1.00430.00.1.KC	Sleutel volgens code later besteld
YB1.00430.00.1.CH+	Bijkomende eigen sleutel bij cilinder
YB1.00430.00.1.CH-	Vermindering voor niet geleverde eigen sleutel bij cilinder KD KA CE MK GMK
YB1.00430.00.1.MK	Enkele hoofdsleutel
YB1.00430.00.1.GMK	Generale hoofdsleutel
YB1.00430.00.1.MC	Enkele hoofdsleutel
YB1.00430.00.1.GMC	Generale hoofdsleutel



### Speciale uitvoeringen

code	€
PP	individueel profiel cilinder /PP : op aanvraag
YB-C3000-DUO	Toeslag DUO functie voor C3000
YB-FREE-CAM+CLUTCH	Toeslag vrijdraaiende meenemer, DUO functie inbegrepen
YB-GEAR.10TEETH-C3000	Panneton 10 tanden DUO gemonteerd op cilinder
YB-FREE-CAM1/2	Toeslag vrijdraaiende meenemer 1/2-cilinder (niet met 35 mm)
YB-CN.CYL	Markering CISA op cilinder
YB1.06355.00.012	Messing mat vernikkeld
YB-NPN.KEY	Markering klant op sleutel (max. 10 karakters)
YB-NPN.CYL	Markeren NPN op cilinder (max. 10 karakters)
YB-NUMBERING-KEY	Markeren NUMBERING op sleutel
YB1.06414.20.0	Wervel haak plat
SURC-YB-PLANS/15	Verhoging niet CF/HS/HU/EN/HN/HF plan
YB-KNOP-ASSEMBLY	Knopmontage op cilinder + verpakking



### Blanke sleutels

code	
YB1.00430.00.1/_ _ _	Enkel leverbaar voor gepersonaliseerd profiel. zie contract "Solution Partner"



### BELANGRIJKE KENMERKEN

#### ACTIEVE VEILIGHEID :

- Sleutelvariatie : meer dan 30.000

#### PASSIEVE VEILIGHEID :

- Uittrekbeveiliging : Schuine baard
- Inboorbeveiliging : eerste paar stiften uit gehard staal
- Aftastbelemmering : speciaal gevormde volgstift

#### MOGELIJKHEDEN IN SLUITSYSTEMEN :

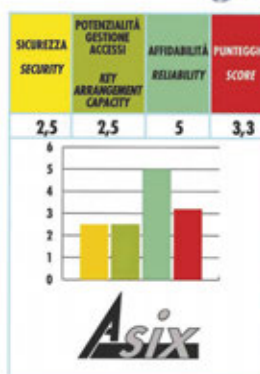

- 1.800 verschillende cilinders per hoofdsleutel

#### BETROUWBAARHEID :

- Getest op 100.000 sluitingen

#### CERTIFICERING :

- Gefabriceerd conform de Europese norm EN 1303 : 2005
- Duurzaamheid graad 6
- Veiligheid van de sleutel graad 5



### TECHNISCHE SPECIFICATIES

#### CILINDER :

- 6 stiften
- Lichaam en kern in messing
- Zelfsmerend gesinterd stalen DIN meenemer
- Sleutelstiften :
  - messing
  - gehard staal in de eerste positie
- Kernstiften :
  - messing
  - gehard staal in de eerste positie
- Veren in fosforbrons

#### SLEUTEL :

- Platte keerbare sleutels
- Speciale legering op basis van messing
- Vernikkeld
- 2,9 mm dik
- 0,48 mm diepe insnijding

### ANDERE SPECIFICATIES

#### AFWERKING :


- Standaard vernikkeld (fin12)

#### OP VERZOEK :

- KA, MK, GMK, CE

#### STANDAARD GELEVERD MET :

- Bevestigingsschroeven M5 x 75
- 3 sleutels YB1.00670.01.0

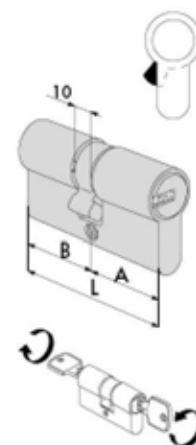


## Cilinders met gevaarfunctie (DUO)

- DUO functie
- 3 sleutels YB1.00670.01.0
- Schroef M5x75mm

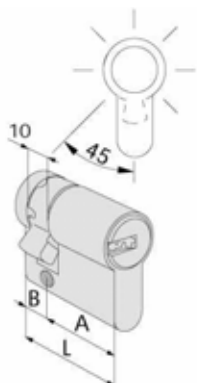


code	L	A/B	pins	€	KA	CE	MK	GMK
YB1.OE301.07.012	60	30/30	6	Vernikkeld				
YB1.OE301.26.012	65	30/35	6	Vernikkeld				
YB1.OE301.13.012	70	35/35	6	Vernikkeld				
YB1.OE301.12.012	70	40/30	6	Vernikkeld				
YB1.OE301.27.012	75	30/45	6	Vernikkeld				
YB1.OE301.28.012	75	35/40	6	Vernikkeld				
YB1.OE301.17.012	80	30/50	6	Vernikkeld				
YB1.OE301.19.012	80	35/45	6	Vernikkeld				
YB1.OE301.18.012	80	40/40	6	Vernikkeld				
YB1.OE301.33.012	85	30/55	6	Vernikkeld				
YB1.OE301.31.012	85	35/50	6	Vernikkeld				
YB1.OE301.30.012	85	40/45	6	Vernikkeld				
YB1.OE301.20.012	90	30/60	6	Vernikkeld				
YB1.OE301.32.012	90	35/55	6	Vernikkeld				
YB1.OE301.21.012	90	40/50	6	Vernikkeld				
YB1.OE301.29.012	90	45/45	6	Vernikkeld				
YB1.OE301.41.012	95	30/65	6	Vernikkeld				
YB1.OE301.38.012	95	35/60	6	Vernikkeld				
YB1.OE301.42.012	95	40/55	6	Vernikkeld				
YB1.OE301.39.012	95	45/50	6	Vernikkeld				
YB1.OE301.24.012	100	30/70	6	Vernikkeld				
YB1.OE301.22.012	100	35/65	6	Vernikkeld				
YB1.OE301.25.012	100	40/60	6	Vernikkeld				
YB1.OE301.43.012	100	45/55	6	Vernikkeld				
YB1.OE301.23.012	100	50/50	6	Vernikkeld				
YB1.OE301.37.012	110	30/80	6	Vernikkeld				
YB1.OE301.35.012	110	40/70	6	Vernikkeld				
YB1.OE301.36.012	110	50/60	6	Vernikkeld				
YB1.OE301.70.012	110	55/55	6	Vernikkeld				
YB1.OE301.71.012	115	55/60	6	Vernikkeld				





### Halve cilinders

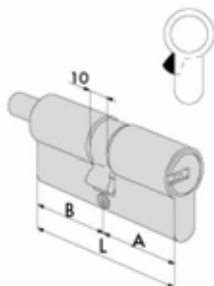


- 3 sleutels YB1.00670.01.0
- Schroef M5x75mm
- Verstelbare nok 8 posities

code	L	A/B	pins	€	KA	CE	MK	GMK
YB1.0E304.02.012	40	30/10	6 Vernikkeld					
YB1.0E304.07.012	45	35/10	6 Vernikkeld					
YB1.0E304.03.012	50	40/10	6 Vernikkeld					
YB1.0E304.08.012	55	45/10	6 Vernikkeld					
YB1.0E304.04.012	60	50/10	6 Vernikkeld					
YB1.0E304.05.012	70	60/10	6 Vernikkeld					
YB1.0E304.21.012	75	65/10	6 Vernikkeld					
YB1.0E304.06.012	80	70/10	6 Vernikkeld					
YB1.0E304.20.012	90	80/10	6 Vernikkeld					
YB1.0E304.13.012	100	90/10	6 Vernikkeld					



### Knopcilinders



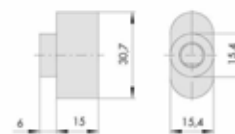
- 3 sleutels YB1.00670.01.0
- Schroef M5x75mm
- Prijs zonder knop
- Knop apart geleverd, zie rubriek benodigheden

code	L	A/B	pins	€	KA	CE	MK	GMK
YB1.0E302.07.012	60	30/B30	6 Vernikkeld					
YB1.0E302.26.012	65	30/B35	6 Vernikkeld					
YB1.0E302.81.012	65	35/B30	6 Vernikkeld					
YB1.0E302.82.012	70	30/B40	6 Vernikkeld					
YB1.0E302.13.012	70	35/B35	6 Vernikkeld					
YB1.0E302.12.012	70	40/B30	6 Vernikkeld					
YB1.0E302.91.012+	75	30/B45	6 Vernikkeld					
YB1.0E302.28.012	75	35/B40	6 Vernikkeld					
YB1.0E302.17.012	80	30/B50	6 Vernikkeld					
YB1.0E302.19.012	80	35/B45	6 Vernikkeld					
YB1.0E302.18.012	80	40/B40	6 Vernikkeld					
YB1.0E302.30.012	85	40/B45	6 Vernikkeld					
YB1.0E302.84.012	85	45/B40	6 Vernikkeld					
YB1.0E302.46.012	86	43/B43	6 Vernikkeld					
YB1.0E302.20.012	90	30/B60	6 Vernikkeld					
YB1.0E302.21.012	90	40/B50	6 Vernikkeld					
YB1.0E302.29.012	90	45/B45	6 Vernikkeld					
YB1.0E302.42.012	95	40/B55	6 Vernikkeld					
YB1.0E302.39.012	95	45/B50	6 Vernikkeld					
YB1.0E302.43.012	100	45/B55	6 Vernikkeld					
YB1.0E302.23.012	100	50/B50	6 Vernikkeld					
YB1.0E302.54.012	105	45/B60	6 Vernikkeld					
YB1.0E302.64.012	105	55/B50	6 Vernikkeld					
YB1.0E302.40.012	120	60/B60	6 Vernikkeld					

**Knop**


- Ovale knop in messing

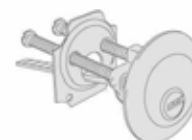
code		verp	€
YB1.06355.00.012	Messing mat vernikkeld	6	
YB1.06355.00.066	Messing gepolijst	6	
YB1.06354.00.068	Messing gesatineerd	6	
YB1.06354.00.023	Messing mat verchromd	6	


**Staartcilinders**


- 3 sleutels YB1.00670.01.0
- Voor deurdikte : 100mm MAX
- Voor sloten :  
 YB1.1A610 YB1.11540 YB1.11610 YB1.11615 YB1.50010 YB1.50110 YB1.50115  
 YB1.50130 YB1.50180 YB1.50330 YB1.54310 YB1.54312 YB1.54315 YB1.54340  
 YB1.54342 YB1.54350 YB1.54352 YB1.54510 YB1.54512 YB1.54550 YB1.54552 YB1.54570  
 YB1.54572



code	pins	€	KA	CE	MK	GMK
YB1.0E500.00.012.FS	6 Vernikkeld					
YB1.0E500.00.0.FS	6 Messing					





### Geslepen sleutels

- Doos met 50 stuks - Prijs per stuk

code		€
YB1.00670.01.0	Blanke sleutel ASIX	
YB1.00670.01.0.KC	Sleutel volgens code later besteld	
YB1.00670.01.0.CH+	Eigen sleutel bij cilinder	
YB1.00670.01.0.CH-	Vermindering voor niet geleverde eigen sleutel bij cilinder CE MK GMK	
YB1.00670.01.0.MK	Enkele hoofdsleutel	
YB1.00670.01.0.GMK	Generale hoofdsleutel	
YB1.00670.01.0.MC	Enkele hoofdsleutel	
YB1.00670.01.0.GMC	Generale hoofdsleutel volgens code later besteld	



### Speciale uitvoeringen

code		€
YB-GEAR.10TEETH	Panneton 10 tanden DUO gemonteerd op cilinder	
YB-GEAR.13TEETH.FS	Panneton 13 tanden NIET DUO gemonteerd op cilinder	
YB-GEAR.14TEETH	Panneton 14 tanden NIET DUO gemonteerd op cilinder	
YB-FREE-CAM	Toeslag vrijdraaiende meenemer	
YB-FREE-CAM1/2	Toeslag vrijdraaiende meenemer 1/2-cilinder (niet met 35 mm)	
YB-CN.KEY	Markeren CN op sleutel	
YB-NPN.KEY	Markering klant op sleutel (max. 10 karacters)	
YB-NUMBERING-KEY	Markeren NUMBERING op sleutel	
YB1.06414.20.0	Wervel haak plat	
SURC-YB-PLANS/15	Verhoging niet CF/HS/HU/EN/HN/HF plan	
YB-KNOP-ASSEMBLY	Knopmontage op cilinder + verpakking	

### BELANGRIJKE KENMERKEN

#### ACTIEVE VEILIGHEID :

- Sleutelvariatie : meer dan 260.000

#### PASSIEVE VEILIGHEID :

- Uittrekbeveiliging : schuine baard.
- Inboorbeveiliging : aan beide zijden van het cilinder lichaam, sleutelstiften en kernstiften uit gecarbonitreerd staal.
- Aftastbelemmering : speciaal gevormde volgstift, speciale veren en BKP stift.

#### MOGELIJKHEDEN IN SLUITSYSTEMEN :

- 37.000 verschillende cilinders per hoofdsleutel (met gebruik van passieve stiften)

#### CERTIFICERING :

- Europese norm EN 1303 : 2015
- 100.000 cyclussen - Graad 6
- Duurzaamheid - Graad 6
- Veiligheid - Graad C
- BKP : Bump Key Power BREVET PCT/WO 2007/074163A1
- SKG\*\*



# Asix P8



### TECHNISCHE SPECIFICATIES

#### CILINDER :

- 8 stiften (6 actief & 2 passief)
- Lichaam en kern uit messing
- Zelfsmerende gesinterd stalen DIN meenemer
- Sleutelstiften en kernstiften uit gecarbonitreerd staal
- Veren in fosforbrons en staal

#### SLEUTEL :

- Platte keerbare sleutel, messing vernikkeld
- Ergonomische sleutelkop met afneembaar kunststof kap
- 17 mm lange sleutelnek voor veiligheidsrozet
- Genummerd op de nek van de sleutel
- 2,9 mm dik
- 0,48 mm diepe insnijding

### ANDERE SPECIFICATIES

#### AFWERKING :

- Standaard : vernikkeld (fin 12)
- Op verzoek : gesatineerd messing (fin 0)

#### OP VERZOEK :

- KA, MK, GMK, CE
- Gepersonaliseerd profiel PP

#### STANDAARD GELEVERD MET :

- Bevestigingsschroef M5 x 75
- Standard versie (DUO) :  
3 sleutels YB1.00670.10.0
- Versie PRO (niet DUO) :  
5 sleutels + construction key
- Didactische individuele doos
- Code kaart



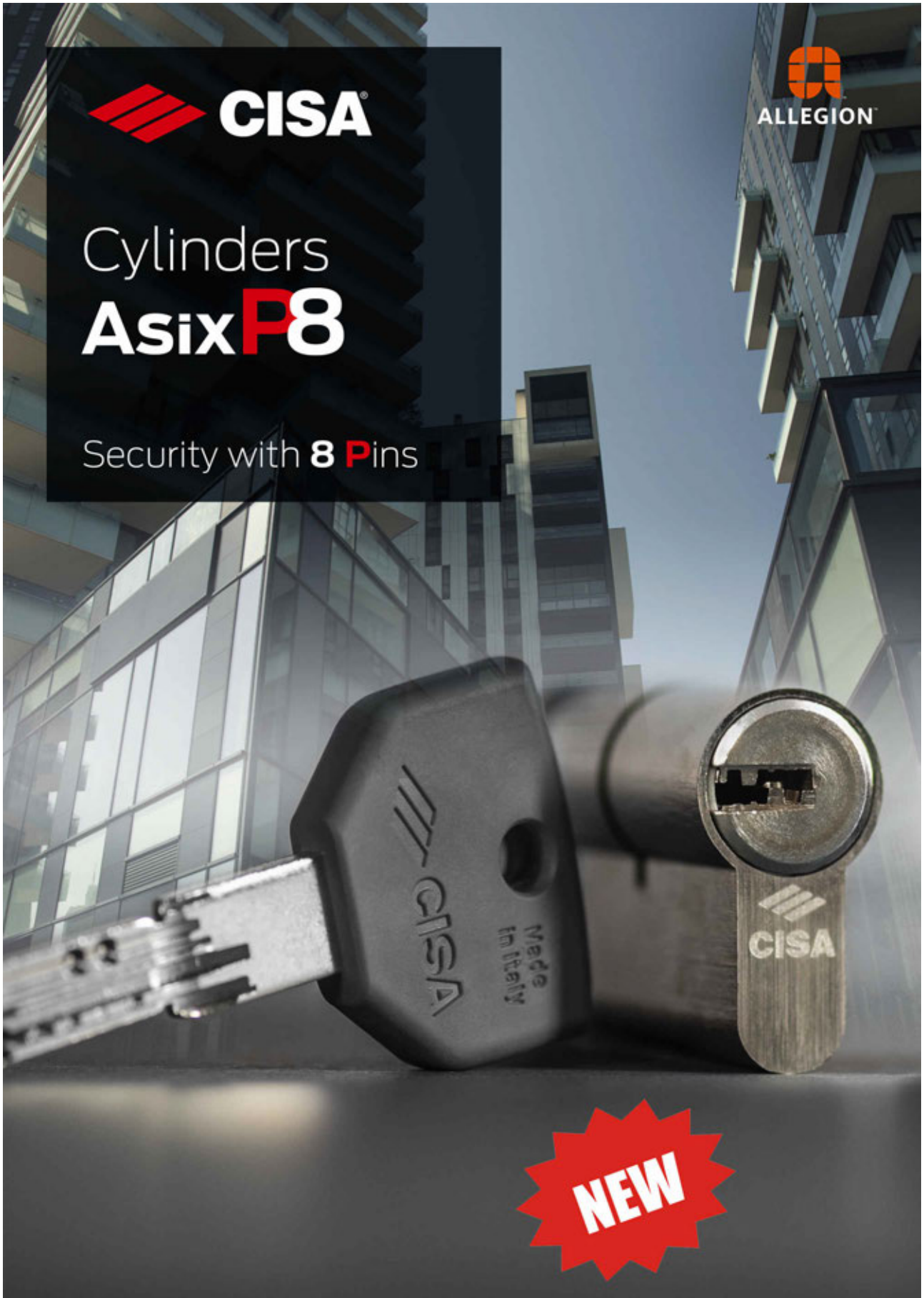
ALLEGION™



**CISA®**

Cylinders  
**AsixP8**

Security with **8 P**ins



**NEW**



### Dubbele cilinders met gevaarfunctie (DUO)

- DUO functie
- 3 sleutels met lange sleutelnek + grijs plastic kapje YB1.00670.10.0 + Schroef M5 x 75 mm

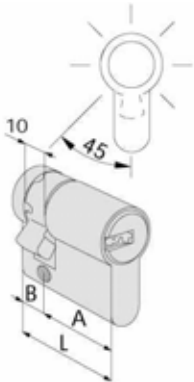
code	L	A/B	pins	€	KA	CE	MK	GMK
YB1.0Q311.07.012	60	30/30	8	Vernikkeld				
YB1.0Q311.06.012	62	28/34	8	Vernikkeld				
YB1.0Q311.09.012	64	28/36	8	Vernikkeld				
YB1.0Q311.26.012	65	30/35	8	Vernikkeld				
YB1.0Q311.10.012	66	33/33	8	Vernikkeld				
YB1.0Q311.12.012	70	30/40	8	Vernikkeld				
YB1.0Q311.13.012	70	35/35	8	Vernikkeld				
YB1.0Q311.11.012	71	28/43	8	Vernikkeld				
YB1.0Q311.27.012	75	30/45	8	Vernikkeld				
YB1.0Q311.28.012	75	35/40	8	Vernikkeld				
YB1.0Q311.17.012	80	30/50	8	Vernikkeld				
YB1.0Q311.19.012	80	35/45	8	Vernikkeld				
YB1.0Q311.18.012	80	40/40	8	Vernikkeld				
YB1.0Q311.33.012	85	30/55	8	Vernikkeld				
YB1.0Q311.31.012	85	35/50	8	Vernikkeld				
YB1.0Q311.30.012	85	40/45	8	Vernikkeld				
YB1.0Q311.20.012	90	30/60	8	Vernikkeld				
YB1.0Q311.32.012	90	35/55	8	Vernikkeld				
YB1.0Q311.21.012	90	40/50	8	Vernikkeld				
YB1.0Q311.29.012	90	45/45	8	Vernikkeld				
YB1.0Q311.41.012	95	30/65	8	Vernikkeld				
YB1.0Q311.38.012	95	35/60	8	Vernikkeld				
YB1.0Q311.42.012	95	40/55	8	Vernikkeld				
YB1.0Q311.39.012	95	45/50	8	Vernikkeld				
YB1.0Q311.24.012	100	30/70	8	Vernikkeld				
YB1.0Q311.22.012	100	35/65	8	Vernikkeld				
YB1.0Q311.25.012	100	40/60	8	Vernikkeld				
YB1.0Q311.43.012	100	45/55	8	Vernikkeld				
YB1.0Q311.23.012	100	50/50	8	Vernikkeld				
YB1.0Q311.56.012	105	30/75	8	Vernikkeld				
YB1.0Q311.49.012	105	35/70	8	Vernikkeld				
YB1.0Q311.44.012	105	40/65	8	Vernikkeld				
YB1.0Q311.54.012	105	45/60	8	Vernikkeld				
YB1.0Q311.64.012	105	55/50	8	Vernikkeld				
YB1.0Q311.37.012	110	30/80	8	Vernikkeld				
YB1.0Q311.57.012	110	35/75	8	Vernikkeld				
YB1.0Q311.35.012	110	40/70	8	Vernikkeld				
YB1.0Q311.45.012	110	45/65	8	Vernikkeld				
YB1.0Q311.36.012	110	50/60	8	Vernikkeld				
YB1.0Q311.70.012	110	55/55	8	Vernikkeld				
YB1.0Q311.77.012	115	30/85	8	Vernikkeld				
YB1.0Q311.59.012	115	40/75	8	Vernikkeld				
YB1.0Q311.61.012	115	45/70	8	Vernikkeld				
YB1.0Q311.65.012	115	50/65	8	Vernikkeld				
YB1.0Q311.71.012	115	55/60	8	Vernikkeld				
YB1.0Q311.52.012	120	30/90	8	Vernikkeld				
YB1.0Q311.60.012	120	40/80	8	Vernikkeld				
YB1.0Q311.66.012	120	50/70	8	Vernikkeld				
YB1.0Q311.40.012	120	60/60	8	Vernikkeld				
YB1.0Q311.53.012	130	30/100	8	Vernikkeld				





### Halve cilinders

# AsixP8



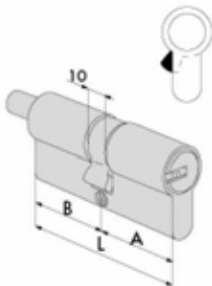
- 3 sleutels met lange sleutelnek + grijs plastic kapje YB1.00670.10.0 + Schroef M5 x 75 mm
- Verstelbare nok 8 posities

code	L	A/B	pins	€	KA	CE	MK	GMK
YB1.0Q314.02.012	40	30/10	8 Vernikkeld					
YB1.0Q314.07.012	45	35/10	8 Vernikkeld					
YB1.0Q314.03.012	50	40/10	8 Vernikkeld					
YB1.0Q314.08.012	55	45/10	8 Vernikkeld					
YB1.0Q314.04.012	60	50/10	8 Vernikkeld					
YB1.0Q314.35.012	65	55/10	8 Vernikkeld					
YB1.0Q314.05.012	70	60/10	8 Vernikkeld					
YB1.0Q314.21.012	75	65/10	8 Vernikkeld					
YB1.0Q314.06.012	80	70/10	8 Vernikkeld					
YB1.0Q314.20.012	90	80/10	8 Vernikkeld					
YB1.0Q314.13.012	105	95/10	8 Vernikkeld					



### Knopcilinders

# AsixP8



- 3 sleutels met lange sleutelnek + grijs plastic kapje YB1.00670.10.0 + Schroef M5 x 75 mm
- Prijs zonder knop, apart geleverd (zie rubriek benodigheden)

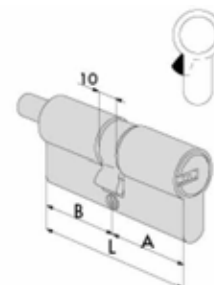
code	L	A/B	pins	€	KA	CE	MK	GMK
YB1.0Q312.07.012	60	30/30B	8 Vernikkeld					
YB1.0Q312.26.012	65	30/35B	8 Vernikkeld					
YB1.0Q312.81.012	65	35/30B	8 Vernikkeld					
YB1.0Q312.10.012	66	33/33B	8 Vernikkeld					
YB1.0Q312.82.012	70	30/40B	8 Vernikkeld					
YB1.0Q312.13.012	70	35/35B	8 Vernikkeld					
YB1.0Q312.12.012	70	40/30B	8 Vernikkeld					
YB1.0Q312.27.012	75	30/45B	8 Vernikkeld					
YB1.0Q312.28.012	75	35/40B	8 Vernikkeld					
YB1.0Q312.83.012	75	40/35B	8 Vernikkeld					
YB1.0Q312.91.012	75	45/30B	8 Vernikkeld					
YB1.0Q312.17.012	80	30/50B	8 Vernikkeld					
YB1.0Q312.19.012	80	35/45B	8 Vernikkeld					
YB1.0Q312.18.012	80	40/40B	8 Vernikkeld					
YB1.0Q312.85.012+	80	45/35B	8 Vernikkeld					
YB1.0Q312.90.012+	80	50/30B	8 Vernikkeld					
YB1.0Q312.33.012+	85	30/55B	8 Vernikkeld					
YB1.0Q312.31.012+	85	35/50B	8 Vernikkeld					
YB1.0Q312.30.012	85	40/45B	8 Vernikkeld					
YB1.0Q312.84.012+	85	45/40B	8 Vernikkeld					
YB1.0Q312.94.012+	85	50/35B	8 Vernikkeld					
YB1.0Q312.92.012+	85	55/30B	8 Vernikkeld					
YB1.0Q312.20.012	90	30/60B	8 Vernikkeld					
YB1.0Q312.32.012+	90	35/55B	8 Vernikkeld					
YB1.0Q312.21.012	90	40/50B	8 Vernikkeld					
YB1.0Q312.29.012	90	45/45B	8 Vernikkeld					
YB1.0Q312.95.012+	90	50/40B	8 Vernikkeld					
YB1.0Q312.97.012+	90	55/35B	8 Vernikkeld					

### Knopcilinders

- 3 sleutels met lange sleutelnek + grijs plastic kapje YB1.00670.10.0 + Schroef M5 x 75 mm
- Prijs zonder knop, apart geleverd (zie rubriek benodigdheden)

code	L	A/B	pins	€	KA	CE	MK	GMK
YB1.0Q312.87.012+	90	60/30B	8 Vernikkeld					
YB1.0Q312.41.012+	95	30/65B	8 Vernikkeld					
YB1.0Q312.38.012+	95	35/60B	8 Vernikkeld					
YB1.0Q312.42.012+	95	40/55B	8 Vernikkeld					
YB1.0Q312.39.012	95	45/50B	8 Vernikkeld					
YB1.0Q312.96.012+	95	50/45B	8 Vernikkeld					
YB1.0Q312.98.012+	95	55/40B	8 Vernikkeld					
YB1.0Q312.A1.012+	95	60/35B	8 Vernikkeld					
YB1.0Q312.A3.012+	95	65/30B	8 Vernikkeld					
YB1.0Q312.24.012+	100	30/70B	8 Vernikkeld					
YB1.0Q312.22.012+	100	35/65B	8 Vernikkeld					
YB1.0Q312.25.012	100	40/60B	8 Vernikkeld					
YB1.0Q312.43.012+	100	45/55B	8 Vernikkeld					
YB1.0Q312.23.012	100	50/50B	8 Vernikkeld					
YB1.0Q312.99.012+	100	55/45B	8 Vernikkeld					
YB1.0Q312.A2.012+	100	60/40B	8 Vernikkeld					
YB1.0Q312.A4.012+	100	65/35B	8 Vernikkeld					
YB1.0Q312.88.012+	100	70/30B	8 Vernikkeld					
YB1.0Q312.54.012+	105	45/60B	8 Vernikkeld					
YB1.0Q312.64.012+	105	55/50B	8 Vernikkeld					
YB1.0Q312.A6.012+	105	60/45B	8 Vernikkeld					
YB1.0Q312.A8.012+	105	70/35B	8 Vernikkeld					
YB1.0Q312.A9.012+	105	75/30B	8 Vernikkeld					
YB1.0Q312.37.012	110	30/80B	8 Vernikkeld					
YB1.0Q312.35.012+	110	40/70B	8 Vernikkeld					
YB1.0Q312.36.012	110	50/60B	8 Vernikkeld					
YB1.0Q312.70.012+	110	55/55B	8 Vernikkeld					
YB1.0Q312.89.012+	110	60/50B	8 Vernikkeld					
YB1.0Q312.B4.012+	110	70/40B	8 Vernikkeld					
YB1.0Q312.93.012+	110	80/30B	8 Vernikkeld					
YB1.0Q312.60.012+	120	40/80B	8 Vernikkeld					
YB1.0Q312.40.012+	120	60/60B	8 Vernikkeld					

# Asix P8

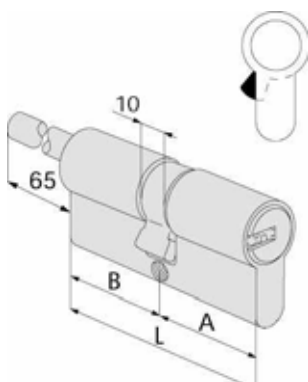




### Knopcilinders lange tige

# AsixP8

- 3 sleutels met lange sleutelnek + grijs plastic kapje YB1.00670.10.0 + Schroef M5 x 75 mm
- Inkortbare tige van 65 mm lengte
- Prijs zonder knop, apart geleverd (zie rubriek benodigheden)



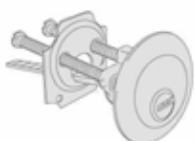
code	L	A/B	pins	€	KA	CE	MK	GMK
YB1.0Q317.07.012	60	30/30B	8 Vernikkeld					
YB1.0Q317.81.012	65	35/30B	8 Vernikkeld					
YB1.0Q317.12.012	70	40/30B	8 Vernikkeld					
YB1.0Q317.91.012	75	45/30B	8 Vernikkeld					
YB1.0Q317.90.012	80	50/30B	8 Vernikkeld					
YB1.0Q317.92.012	85	55/30B	8 Vernikkeld					
YB1.0Q317.87.012	90	60/30B	8 Vernikkeld					
YB1.0Q317.A3.012	95	65/30B	8 Vernikkeld					
YB1.0Q317.88.012	100	70/30B	8 Vernikkeld					
YB1.0Q317.93.012	110	80/30B	8 Vernikkeld					
YB1.0Q317.C6.012	120	90/30B	8 Vernikkeld					
YB1.0Q317.C7.012	130	100/30B	8 Vernikkeld					



### Staatcilinders

# AsixP8

- 3 sleutels met lange sleutelnek + grijs plastic kapje YB1.00670.10.0
- Voor deurdikte : 100 mm MAX
- Voor sloten :  
YB1.1A610 - YB1.11540 - YB1.11610 - YB1.11615 - YB1.50010 - YB1.50110 - YB1.50115 -  
YB1.50130 - YB1.50180 - YB1.50330 - YB1.54310 - YB1.54312 - YB1.54315 - YB1.54340 -  
YB1.54342 - YB1.54350 - YB1.54352 - YB1.54510 - YB1.54512 - YB1.54550 - YB1.54552 -  
YB1.54570 - YB1.54572



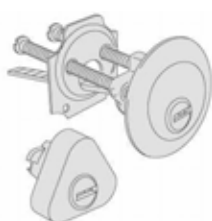
code	pins	€	KA	CE	MK	GMK
YB1.0Q510.00.012	8 Vernikkeld					



### Cilindersets voor oplegsloten

# AsixP8

- 3 sleutels met lange sleutelnek + grijs plastic kapje YB1.00670.10.0
- Cilinder binnen- & buitenkant. Voor deurdikte : 100 mm MAX
- Voor sloten : YB1.11660 & YB1.11670

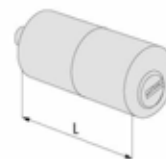


code	pins	€	KA	CE	MK	GMK
YB1.0Q156.00.012	8 Vernikkeld					

**Ronde cilinders**

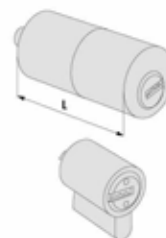
- 3 sleutels met lange sleutelnek + grijs plastic kapje YB1.00670.10.0
- Voor deurdikte : 50 mm
- Verlengkit YB1.07165 leverbaar voor deurdiktes van 60, 80 en 100 mm (zie rubriek benodigheden)
- Voor sloten :  
YB1.1A611 - YB1.11611 - YB1.50111 - YB1.50116 - YB1.50131 - YB1.50181 - YB1.50411 - YB1.50481 - YB1.50511 - YB1.50581 - YB1.54316 - YB1.54341

code	pins	€	KA	CE	MK	GMK
YB1.0Q210.00.012	8	Vernikkeld				

**AsixP8**

**Cilindersets voor sloten Elettrika**

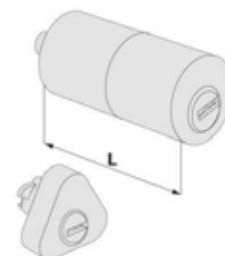
- 3 sleutels met lange sleutelnek + grijs plastic kapje YB1.00670.10.0
- Voor deurdikte : 50 mm
- Verlengkit YB1.07165 leverbaar voor deurdiktes van 60, 70, 80, 90 en 100 mm (zie rubriek benodigheden)
- Cilinder binnen- & buitenkant
- Voor sloten :  
YB1.1A631 - YB1.1A721 - YB1.1A731

code	pins	€	KA	CE	MK	GMK
YB1.0Q150.00.012	8	Vernikkeld				

**AsixP8**

**Cilindersets voor oplegsloten**

- 3 sleutels met lange sleutelnek + grijs plastic kapje YB1.00670.10.0
- Voor deurdikte : 50 mm
- YB1.0Q116.00.012 :  
Voor sloten : YB1.50121 - YB1.50126 - YB1.50141 - YB1.50161 - YB1.50171 - YB1.50421 - YB1.50461 - YB1.50471 - YB1.50521 - YB1.50561 - YB1.50571
- YB1.0P120.00.012  
Voor sloten : YB1.11631 - YB1.11731 - YB1.11931
- YB1.0P149.00.012  
Voor sloten : YB1.11721 - YB1.11921

code	pins	€	KA	CE	MK	GMK
YB1.0Q116.00.012	8					
YB1.0Q149.00.012	8					
YB1.0Q120.00.012	8					

**AsixP8**




### Cilinders voor stalen hangsloten

# AsixP8

- 2 sleutels met lange sleutelnek + grijs plastic kapje YB1.00670.10.0
- Met beschermepastille YB1.07573.08.0



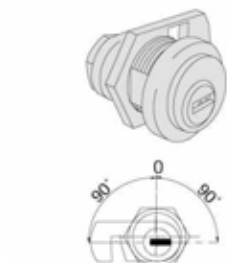
code	pins	€	KA	CE	MK	GMK
YB1.0Q610.00.0	8					Messing



### Wervelcilinders

# AsixP8

- 2 sleutels met lange sleutelnek + grijs plastic kapje YB1.00670.10.0
- Wervel YB1.06414.20 & YB1.06414.30 : zie rubriek benodigdheden
- Ø cilinder : 23 mm
- Voor deurdikte : 18 mm MAX
- Extractie van sleutel in nul positie



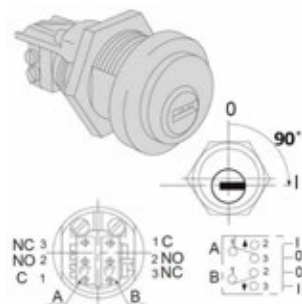
code	pins	€	KA	CE	MK	GMK
YB1.0Q410.00.012	8					Vernikkeld



### Electrische contacten

# AsixP8

- 2 sleutels met lange sleutelnek + grijs plastic kapje YB1.00670.10.0
- Ø cilinder : 23 mm
- 7Am - 250 v
- Extractie van sleutel in nul positie

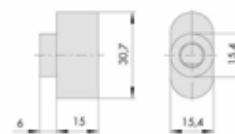


code	pins	€	KA	CE	MK	GMK
YB1.0Q415.01.012	8					Messing

**Knop (PRIJZEN GELDIG VANAF 07/2021)**


- Ovale knop in messing

code		€
YB1.06355.00.012	Messing mat vernikkeld	
YB1.06355.00.066	Messing gepolijst	
YB1.06354.00.068	Messing gesatineerd	
YB1.06354.00.023	Messing mat verchroomd	


**Geslepen sleutels (PRIJZEN GELDIG VANAF 07/2021)**


code		€
YB1.00670.10.0	Blanke sleutel ASIX P8 (Doos met 50 stuks - Prijs per stuk)	
YB1.00670.10.0.KC	Sleutel volgens code later besteld	
YB1.00670.10.0.CH+	Eigen sleutel bij cilinder	
YB1.00670.10.0.CH-	Vermindering voor niet geleverde eigen sleutel bij cilinder CE MK GMK	
YB1.00670.10.0.MK	Enkele hoofdsleutel	
YB1.00670.10.0.GMK	Generale hoofdsleutel	
YB1.00670.10.0.MC	Enkele hoofdsleutel	
YB1.00670.10.0.GMC	Generale hoofdsleutel volgens code later besteld	

**AsixP8**

**Speciale uitvoeringen (PRIJZEN GELDIG VANAF 07/2021)**


code		€
YB-GEAR.10TEETH	Panneton 10 tanden DUO gemonteerd op cilinder	
YB-GEAR.13TEETH.FS	Panneton 13 tanden NIET DUO gemonteerd op cilinder	
YB-GEAR.14TEETH	Panneton 14 tanden NIET DUO gemonteerd op cilinder	
YB-FREE-CAM	Toeslag vrijdraaiende meenemer	
YB-FREE-CAM1/2	Toeslag vrijdraaiende meenemer 1/2-cilinder (niet met 35 mm)	
YB-CN.KEY	Markeren CN op sleutel	
YB-NPN.KEY	Markering klant op sleutel (max. 10 karacters)	
YB-NUMBERING-KEY	Markeren NUMBERING op sleutel	
YB1.06414.20.0	Wervel haak plat	
SURC-YB-PLANS/15	Verhoging niet CF/HS/HU/EN/HN/HF plan	
YB-KNOP-ASSEMBLY	Knopmontage op cilinder + verpakking	

**AsixP8**

**AsixF8**



### BELANGRIJKE KENMERKEN

#### ACTIEVE VEILIGHEID :

- Sleutelvariatie : meer dan 1.600.000

#### PASSIEVE VEILIGHEID :

- Afbreek beveiliging (4 stalen elementen) & anti-torsie (1 soepel roestvrij stalen segment) zichtbaar beide uiteinden
- Uittrekbeveiliging : schuine baard
- Inboorbeveiliging : aan beide zijden van het cilinder lichaam, sleutelstiften en kernstiften uit gehard staal
- Aftastbelemmering : speciaal gevormde volgstift

#### MOGELIJKHEDEN IN SLUITSYSTEMEN :


- 63.000 verschillende cilinders per hoofdsleutel (inclusief gebruik van passieve stiften)

#### BETROUWBAARHEID :

- Getest op 100.000 sluitingen

#### CERTIFICERING :

- Gefabriceerd conform Europese norm : EN 1303 : 2015
- Duurzaamheid : graad 6
- Veiligheidsgraad C
- BKP : Bump Key Power
- **SKG\*\***



### TECHNISCHE SPECIFICATIES

#### CILINDER :

- 10 stiften (6 actief & 4 passief)
- Lichaam en kern uit messing
- Zelfsmerende gesinterd stalen DIN meenemer
- Sleutelstiften uit gehard staal
- Kernstiften uit gehard staal
- Veren in fosforbrons

#### SLEUTEL :

- Platte keerbare sleutel, messing vernikkeld
- Genummerd op de kop van de sleutel
- 2,9 mm dik
- 0,48 mm diepe insnijding

### ANDERE SPECIFICATIES

#### AFWERKING :


- Standaard vernikkeld (fin12)
- Op verzoek : messing gepolijst (fin 66)  
messing gesatineerd (fin00)

#### OP VERZOEK :

- KA, MK, GMK, GGMK, CE (sluitsystemen)
- Lange sleutel met geplastificeerde kop : CL
- Gepersonaliseerd profiel : PP
- Modulair

#### STANDAARD GELEVERD MET :

- Bevestigingsschroeven M5 x 75
- 3 sleutels YB1.00620.01.0
- Code kaart



### Dubbele cilinders : SNAP RESISTANT

- DUO gevaarfunctie
- 3 sleutels YB1.00620.01.0/W08 en schroef M5 x 75mm

code	L	A/B	pins	€	KA	CE	MK	GMK
YB1.0A3S1.07.012	60	30/30	10 Vernikkeld					
YB1.0A3S1.06.012	62	28/34	10 Vernikkeld					
YB1.0A3S1.09.012	64	28/36	10 Vernikkeld					
YB1.0A3S1.26.012	65	30/35	10 Vernikkeld					
YB1.0A3S1.10.012	66	33/33	10 Vernikkeld					
YB1.0A3S1.12.012	70	30/40	10 Vernikkeld					
YB1.0A3S1.13.012	70	35/35	10 Vernikkeld					
YB1.0A3S1.11.012	71	28/43	10 Vernikkeld					
YB1.0A3S1.27.012	75	30/45	10 Vernikkeld					
YB1.0A3S1.28.012	75	35/40	10 Vernikkeld					
YB1.0A3S1.17.012	80	30/50	10 Vernikkeld					
YB1.0A3S1.19.012	80	35/45	10 Vernikkeld					
YB1.0A3S1.18.012	80	40/40	10 Vernikkeld					
YB1.0A3S1.33.012	85	30/55	10 Vernikkeld					
YB1.0A3S1.31.012	85	35/50	10 Vernikkeld					
YB1.0A3S1.30.012	85	40/45	10 Vernikkeld					
YB1.0A3S1.46.012	86	43/43	10 Vernikkeld					
YB1.0A3S1.20.012	90	30/60	10 Vernikkeld					
YB1.0A3S1.32.012	90	35/55	10 Vernikkeld					
YB1.0A3S1.21.012	90	40/50	10 Vernikkeld					
YB1.0A3S1.29.012	90	45/45	10 Vernikkeld					
YB1.0A3S1.41.012	95	30/65	10 Vernikkeld					
YB1.0A3S1.38.012	95	35/60	10 Vernikkeld					
YB1.0A3S1.42.012	95	40/55	10 Vernikkeld					
YB1.0A3S1.39.012	95	45/50	10 Vernikkeld					
YB1.0A3S1.24.012	100	30/70	10 Vernikkeld					
YB1.0A3S1.22.012	100	35/65	10 Vernikkeld					
YB1.0A3S1.25.012	100	40/60	10 Vernikkeld					
YB1.0A3S1.43.012	100	45/55	10 Vernikkeld					
YB1.0A3S1.23.012	100	50/50	10 Vernikkeld					
YB1.0A3S1.56.012	105	30/75	10 Vernikkeld					
YB1.0A3S1.49.012	105	35/70	10 Vernikkeld					
YB1.0A3S1.44.012+	105	40/65	10 Vernikkeld					
YB1.0A3S1.54.012	105	45/60	10 Vernikkeld					
YB1.0A3S1.64.012	105	55/50	10 Vernikkeld					
YB1.0A3S1.37.012	110	30/80	10 Vernikkeld					
YB1.0A3S1.57.012	110	35/75	10 Vernikkeld					
YB1.0A3S1.35.012	110	40/70	10 Vernikkeld					
YB1.0A3S1.36.012	110	50/60	10 Vernikkeld					
YB1.0A3S1.70.012	110	55/55	10 Vernikkeld					
YB1.0A3S1.77.012	115	30/85	10 Vernikkeld					
YB1.0A3S1.59.012	115	40/75	10 Vernikkeld					
YB1.0A3S1.61.012+	115	45/70	10 Vernikkeld					
YB1.0A3S1.65.012	115	50/65	10 Vernikkeld					
YB1.0A3S1.71.012	115	55/60	10 Vernikkeld					
YB1.0A3S1.52.012+	120	30/90	10 Vernikkeld					
YB1.0A3S1.60.012+	120	40/80	10 Vernikkeld					
YB1.0A3S1.72.012+	120	55/65	10 Vernikkeld					
YB1.0A3S1.40.012	120	60/60	10 Vernikkeld					
YB1.0A3S1.53.012+	130	30/100	10 Vernikkeld					

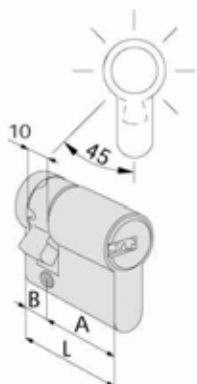




### Halve cilinders



- 3 sleutels YB1.00620.01.0/W08
- Schroef M5x75mm
- Verstelbare nok 8 posities



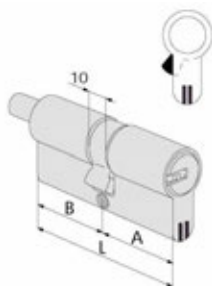
code	L	A/B	pins	€	KA	CE	MK	GMK
YB1.0A314.02.012	40	30/10	10 Vernikkeld					
YB1.0A314.07.012	45	35/10	10 Vernikkeld					
YB1.0A314.10.012	47	37/10	10 Vernikkeld					
YB1.0A314.03.012	50	40/10	10 Vernikkeld					
YB1.0A314.08.012	55	45/10	10 Vernikkeld					
YB1.0A314.04.012	60	50/10	10 Vernikkeld					
YB1.0A314.35.012+	65	55/10	10 Vernikkeld					
YB1.0A314.05.012	70	60/10	10 Vernikkeld					
YB1.0A314.21.012	75	65/10	10 Vernikkeld					
YB1.0A314.06.012	80	70/10	10 Vernikkeld					
YB1.0A314.20.012	90	80/10	10 Vernikkeld					
YB1.0A314.13.012	105	95/10	10 Vernikkeld					



### Knopcilinders : SNAP RESISTANT



- 3 sleutels YB1.00620.01.0/W08
- Schroef M5x75mm
- Prijs zonder knop
- Knop, zie rubriek benodigheden



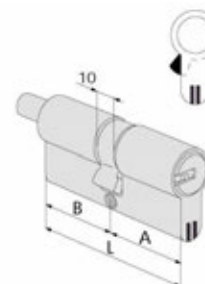
code	L	A/B	pins	€	KA	CE	MK	GMK
YB1.0A3S2.07.012	60	30/B30	10 Vernikkeld					
YB1.0A3S2.26.012	65	30/B35	10 Vernikkeld					
YB1.0A3S2.81.012	65	35/B30	10 Vernikkeld					
YB1.0A3S2.10.012	66	33/B33	10 Vernikkeld					
YB1.0A3S2.82.012	70	30/B40	10 Vernikkeld					
YB1.0A3S2.13.012	70	35/B35	10 Vernikkeld					
YB1.0A3S2.12.012	70	40/B30	10 Vernikkeld					
YB1.0A3S2.27.012	75	30/B45	10 Vernikkeld					
YB1.0A3S2.28.012	75	35/B40	10 Vernikkeld					
YB1.0A3S2.83.012	75	40/B35	10 Vernikkeld					
YB1.0A3S2.91.012+	75	45/B30	10 Vernikkeld					
YB1.0A3S2.17.012	80	30/B50	10 Vernikkeld					
YB1.0A3S2.19.012	80	35/B45	10 Vernikkeld					
YB1.0A3S2.18.012	80	40/B40	10 Vernikkeld					
YB1.0A3S2.85.012	80	45/B35	10 Vernikkeld					
YB1.0A3S2.90.012+	80	50/B30	10 Vernikkeld					
YB1.0A3S2.33.012+	85	30/B55	10 Vernikkeld					
YB1.0A3S2.31.012+	85	35/B50	10 Vernikkeld					
YB1.0A3S2.30.012	85	40/B45	10 Vernikkeld					
YB1.0A3S2.84.012	85	45/B40	10 Vernikkeld					
YB1.0A3S2.94.012	85	50/B35	10 Vernikkeld					
YB1.0A3S2.92.012+	85	55/B30	10 Vernikkeld					
YB1.0A3S2.46.012	86	43/B43	10 Vernikkeld					
YB1.0A3S2.20.012	90	30/B60	10 Vernikkeld					

**Knopcilinders : SNAP RESISTANT**

- 3 sleutels YB1.00620.01.0/W08
- Schroef M5x75mm
- Prijs zonder knop
- Knop, zie rubriek benodigheden

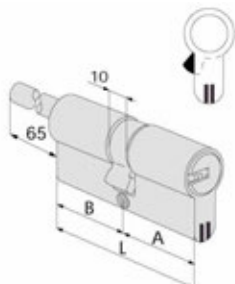


code	L	A/B	pins	€	KA	CE	MK	GMK
YB1.0A3S2.32.012+	90	35/B55	10	Vernikkeld				
YB1.0A3S2.21.012	90	40/B50	10	Vernikkeld				
YB1.0A3S2.29.012	90	45/B45	10	Vernikkeld				
YB1.0A3S2.95.012+	90	50/B40	10	Vernikkeld				
YB1.0A3S2.97.012+	90	55/B35	10	Vernikkeld				
YB1.0A3S2.87.012+	90	60/B30	10	Vernikkeld				
YB1.0A3S2.41.012+	95	30/B65	10	Vernikkeld				
YB1.0A3S2.38.012+	95	35/B60	10	Vernikkeld				
YB1.0A3S2.42.012	95	40/B55	10	Vernikkeld				
YB1.0A3S2.39.012	95	45/B50	10	Vernikkeld				
YB1.0A3S2.96.012+	95	50/B45	10	Vernikkeld				
YB1.0A3S2.98.012	95	55/B40	10	Vernikkeld				
YB1.0A3S2.A1.012+	95	60/B35	10	Vernikkeld				
YB1.0A3S2.A3.012+	95	65/B30	10	Vernikkeld				
YB1.0A3S2.24.012+	100	30/B70	10	Vernikkeld				
YB1.0A3S2.22.012+	100	35/B65	10	Vernikkeld				
YB1.0A3S2.25.012	100	40/B60	10	Vernikkeld				
YB1.0A3S2.43.012	100	45/B55	10	Vernikkeld				
YB1.0A3S2.23.012	100	50/B50	10	Vernikkeld				
YB1.0A3S2.99.012+	100	55/B45	10	Vernikkeld				
YB1.0A3S2.A2.012+	100	60/B40	10	Vernikkeld				
YB1.0A3S2.A4.012+	100	65/B35	10	Vernikkeld				
YB1.0A3S2.88.012+	100	70/B30	10	Vernikkeld				
YB1.0A3S2.56.012+	105	30/B75	10	Vernikkeld				
YB1.0A3S2.54.012	105	45/B60	10	Vernikkeld				
YB1.0A3S2.64.012	105	55/B50	10	Vernikkeld				
YB1.0A3S2.A6.012+	105	60/B45	10	Vernikkeld				
YB1.0A3S2.B6.012+	105	65/B40	10	Vernikkeld				
YB1.0A3S2.A8.012+	105	70/B35	10	Vernikkeld				
YB1.0A3S2.A9.012+	105	75/B30	10	Vernikkeld				
YB1.0A3S2.37.012	110	30/B80	10	Vernikkeld				
YB1.0A3S2.35.012	110	40/B70	10	Vernikkeld				
YB1.0A3S2.36.012	110	50/B60	10	Vernikkeld				
YB1.0A3S2.70.012	110	55/B55	10	Vernikkeld				
YB1.0A3S2.89.012	110	60/B50	10	Vernikkeld				
YB1.0A3S2.B4.012+	110	70/B40	10	Vernikkeld				
YB1.0A3S2.C2.012+	110	75/B35	10	Vernikkeld				
YB1.0A3S2.93.012+	110	80/B30	10	Vernikkeld				
YB1.0A3S2.71.012	115	55/B60	10	Vernikkeld				
YB1.0A3S2.B1.012+	115	60/B55	10	Vernikkeld				
YB1.0A3S2.B7.012+	115	65/B50	10	Vernikkeld				
YB1.0A3S2.G4.012+	115	85/B30	10	Vernikkeld				
YB1.0A3S2.72.012	120	55/B65	10	Vernikkeld				
YB1.0A3S2.40.012	120	60/B60	10	Vernikkeld				
YB1.0A3S2.86.012	120	65/B55	10	Vernikkeld				





### Knopcilinders lange tige : SNAP RESISTANT

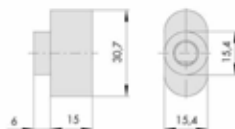


- 3 sleutels YB1.00620.01.0/W08
- Schroef M5x75mm
- Inkortbare tige van 65mm lengte
- Prijs zonder knop
- Knop, zie rubriek benodigdheden

code	L	A/B	pins	€	KA	CE	MK	GMK
YB1.0A3S7.07.012	60	30/B30	10	Vernikkeld				
YB1.0A3S7.81.012	65	35/B30	10	Vernikkeld				
YB1.0A3S7.12.012	70	40/B30	10	Vernikkeld				
YB1.0A3S7.91.012	75	45/B30	10	Vernikkeld				
YB1.0A3S7.90.012	80	50/B30	10	Vernikkeld				
YB1.0A3S7.92.012	85	55/B30	10	Vernikkeld				
YB1.0A3S7.87.012	90	60/B30	10	Vernikkeld				
YB1.0A3S7.88.012	100	70/B30	10	Vernikkeld				



### Knop

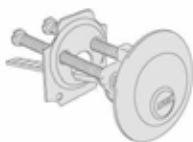


- Ovale knop in messing

code	verp	€
YB1.06355.00.012	Messing mat vernikkeld	6
YB1.06355.00.066	Messing gepolijst	6
YB1.06354.00.068	Messing gesatineerd	6
YB1.06354.00.023	Messing mat verchroomd	6



### Staartcilinders



- 3 sleutels YB1.00620.01.0/W08
- Voor deurdikte : 100mm MAX
- Voor sloten :  
 YB1.1A610 YB1.11540 YB1.11610 YB1.11615 YB1.50010 YB1.50110 YB1.50115  
 YB1.50130 YB1.50180 YB1.50330 YB1.54310 YB1.54312 YB1.54315 YB1.54340  
 YB1.54342 YB1.54350 YB1.54352 YB1.54510 YB1.54512 YB1.54550 YB1.54552 YB1.54570  
 YB1.54572

code	pins	€	KA	CE	MK	GMK
YB1.0A510.00.012	10	Vernikkeld				

**Staartcilinders met veiligheidsrozet**

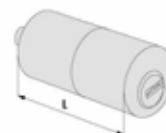
- 3 sleutels YB1.00620.01.0/W08
- Voor deurdikte : 100mm MAX
- Voor sloten :  
 YB1.1A610 YB1.11540 YB1.11610 YB1.11615 YB1.50010 YB1.50110 YB1.50115  
 YB1.50130 YB1.50180 YB1.50330 YB1.54310 YB1.54312 YB1.54315 YB1.54340  
 YB1.54342 YB1.54350 YB1.54352 YB1.54510 YB1.54512 YB1.54550 YB1.54552 YB1.54570  
 YB1.54572

code	A/B	pins	€	KA	CE	MK	GMK
YB1.0A510.11.0	1x	10	Vernikkeld				


**Ronde cilinders**

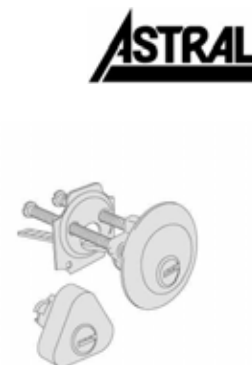
- 3 sleutels YB1.00620.01.0/W08
- Voor deurdikte : 50mm
- Verlengkit YB1.07165 leverbaar voor deurdiktes van 60, 70, 80,90 en 100mm zie rubriek benodigdheden
- Voor sloten :  
 YB1.1A611 YB1.11611 YB1.50111 YB1.50116 YB1.50131 YB1.50181 YB1.50411 YB1.50481  
 YB1.50511 YB1.50581 YB1.54316 YB1.54341

code	L	pins	€	KA	CE	MK	GMK
YB1.0A210.50.0	50	10	Messing				


**Cilindersets voor sloten**

- 3 sleutels YB1.00620.01.0/W08
- Cilinder binnen- & buitenkant
- Voor sloten :  
 YB1.50120 YB1.50125 YB1.50160 YB1.50170 YB1.50210 YB1.50220

code	A/B	pins	€	KA	CE	MK	GMK
YB1.0A112.00.0	SET	10	Messing				






### Cilindersets voor sloten



- 3 sleutels YB1.00620.01.0/W08
- Cilinder binnen- & buitenkant
- Voor sloten :  
YB1.11560 YB1.11630 YB1.11635



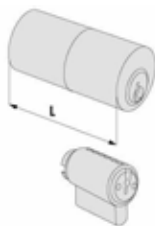
code	pins	€	KA	CE	MK	GMK
YB1.0A114.00.0	5	Messing				



### Cilindersets voor sloten



- 3 sleutels YB1.00620.01.0/W08
- Cilinder binnen- & buitenkant
- Verlengkit YB1.07165 leverbaar voor deurdiktes van 60, 70, 80,90 en 100mm zie rubriek benodigheden
- Voor sloten :  
YB1.1A631 YB1.1A721 YB1.1A731



code	L	pins	€	KA	CE	MK	GMK
YB1.0A150.00.0	55	5	Messing				



### Cilinders voor stalen hangsloten



- 2 sleutels YB1.00620.01.0/W08
- Voor hangsloten :  
YB1.28053 YB1.28353 YB1.28553
- Met beschermepastille YB1.07573.08.0



code	pins	€	KA	CE	MK	GMK
YB1.0A610.00.0	10	Messing				

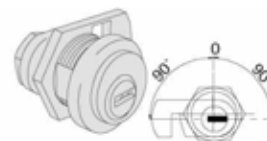


**Wervelcilinders**


- 3 sleutels YB1.00620.01.0/W08
- Wervel YB1.06414.20 YB1.06414.30 : zie rubriek benodigdheden
- Ø cilinder : 23mm
- Voor deurdikte : 18mm MAX
- Prijs zonder wervel



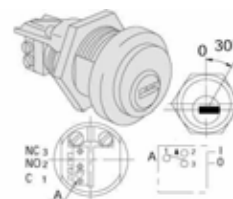
code	pins	€	KA	CE	MK	GMK
YB1.0A410.00.0	10	Vernikkeld				


**Electrische contacten**


- 3 sleutels YB1.00620.01.0/W08
- Ø cilinder : 23mm



code	pins	€	KA	CE	MK	GMK
YB1.0A415.01.0	10	Vernikkeld				


**Index cilinder**


code	
KA	Gelijksluitend
KC	Gelijksluitend volgens code
CE	Centraal sluitsysteem
CC	Uitbreiding centraal sluitsysteem
MK	Hoofdsleutelsysteem
MC	Uitbreiding hoofdsleutelsysteem
GMK	Hoofd- en groepsleutelsysteem
GMC	Uitbreiding hoofd- en groepsleutelsysteem



### Geslepen sleutels

code		€
YB1.00620.01.0.KC	Sleutel volgens code later besteld	
YB1.00620.01.0.CH+	Eigen sleutel bij cilinder	
YB1.00620.01.0.CH-	Vermindering voor niet geleverde eigen sleutel bij cilinder CE MK GMK	
YB1.00620.01.0.MK	Enkele hoofdsleutel	
YB1.00620.01.0.GMK	Generale hoofdsleutel	
YB1.00620.01.0.MC	Enkele hoofdsleutel volgens code later besteld	
YB1.00620.01.0.GMC	Generale hoofdsleutel volgens code later besteld	
YB-CARD.ASTRAL.DUPLICA	Duplikaat van de eigendomskaart	



### Speciale uitvoeringen

code		€
PP.ASTRAL	- Individueel profiel cilinder /PP : op aanvraag Sleutelmarkering : - Gietvorm kosten bij de 1° bestelling = 200 EUR NET Minimum bestelling : - Cilinders : 300 (verschillende leveringen) - Sleutels : 2000 (cilindersleutels inbegrepen)	
YB-ASTRAL-DUO	Gevaarfunctie (DUO) op YB1.0A310	
YB-GEAR.10TEETH	Panneton 10 tanden DUO gemonteerd op cilinder	
YB-GEAR.13TEETH.FS	Panneton 13 tanden NIET DUO gemonteerd op cilinder	
YB-GEAR.14TEETH	Panneton 14 tanden NIET DUO gemonteerd op cilinder	
YB-FREE-CAM	Toeslag vrijdraaiende meenemer	
YB-FREE-CAM1/2	Toeslag vrijdraaiende meenemer 1/2-cilinder (niet met 35 mm)	
YB-CN.KEY	Markeren CN op sleutel	
YB-NPN.KEY	Markering klant op sleutel (max. 10 karacters)	
YB-NPN.CYL	Markeren NPN op cilinder (max. 10 karacters)	
YB-NUMBERING-KEY	Markeren NUMBERING op sleutel	
YB1.06414.20.0	Wervel haak plat	
YB-ASTRAL.3 LONG KEYS	Cilinder geleverd met 3 lange sleutels : extra	
SURC-YB-PLANS/15	Verhoging niet CF/HS/HU/EN/HN/HF plan	
YB-KNOP-ASSEMBLY	Knopmontage op cilinder + verpakking	



### Blanke sleutels

code		€
YB1.00620.01.0/W08	OP AANVRAAG - profiel W08 (AE)	
YB1.00620.90.0/W08	OP AANVRAAG - profiel W08 (AG) lang sleutel met geplastificeerde kop	
YB1.00620.01.0/W20	OP AANVRAAG - profiel W20 (AJ)	

### BELANGRIJKE KENMERKEN

#### VEILIGHEID :

- Sleutelvariatie : meer dan 1.600.000
- Bescherming tegen dupliceren door gepatenteerde sleutel
- Veiligheidskaart voor geautoriseerd dupliceren door Cisa of Cisa centers
- Weerstand tegen "bumping" door BKP-bescherming
- Weerstand tegen manipuleren door de gedeelde stiften en de vorm van de veren
- Inboorbeveiliging : gehard stalen stiften
- Uittrekbeveiliging : schuine baard & extra pinnen in de rotor
- Break Secure.

#### MOGELIJKHEDEN IN SLUITSYSTEMEN :

- Per hoofdsleutel
- 63.000 verschillende cilinders

#### BETROUWBAARHEID :

- Getest op 100.000 sluitingen : graad 6/6
- Sleutelbescherming : graad 6/6

#### CERTIFICERING :

- Gefabriceerd conform de Europese norm : EN 1303 : 2015
- Duurzaamheid graad 6
- Ghost certificaat / **SKG\*\***

#### PATENT :

- BKP : Bump Key Power patent N° PCT/WO 2007/074163 A1
- Patent sleutelprofiel : EP 1 867 810 B1 geldig tot 2026
- Voortdurende bescherming op sleutel vorm : N° 001996109-0001
- Classification 1|6|0|B|0|C|6|C volgens EN1303 : 2015




#### DESIGN PROTECTION



#### Key Related Security : 6



#### Attack Resistance : C



#### Durability : 6



### TECHNISCHE SPECIFICATIES

#### CILINDER :

- 12 stiften (6 actief, 4 passief, 2 controle)
- Lichaam en kern in messing & Breake Secure
- Zelfsmerende gesinterd stalen DIN meenemer
- Stiften uit gecarbonitreed staal met variabele vorm
- Stalen controlepin aan beide zijden
- Veren in fosforbrons en staal

#### SLEUTEL :

- Gepatenteerd sleutelprofiel en voortdurende vorm bescherming
- Platte keerbare sleutel, messing vernikkeld
- Ergonomische kunststof kop
- 16 mm lange sleutelnek voor veiligheidsrozet
- Genummerd op de nek van de sleutel
- 2,9 mm dik
- 0,48 mm diepe insnijding

### ANDERE SPECIFICATIES

#### AFWERKING :

- Standaard vernikkeld (fin12)
- Op verzoek : messing gepolijst (fin 66)

#### OP VERZOEK :

- KA, MK, GMK, GGMK, CE (sluitsystemen)
- Gepersonaliseerd profiel : CP
- CP met gepersonaliseerde 'insert'

#### STANDAARD GELEVERD MET :

- Bevestigingsschroeven M5x75
- 3 sleutels YB1.00690.00.0.00.CL
- Veiligheidskaart

**CISA****Cylinders**  
ASTRAL  
**TeknoPRO****SECURITY AND CONTROL  
AGAINST FORCED ENTRY.****ASTRAL TEKNO PRO IS THE INNOVATIVE EVOLUTION OF ASTRAL TEKNO.**


Its strength lies in the cut on the cylinder body. In the event of attempted forced entry, the cylinder snaps in a controlled manner at a predetermined point, protecting the heart of the cylinder which remains inside the lock and therefore difficult to remove. If the cylinder snaps in this way, it is still possible to open the door from the outside with the keys.

## Cilinders met gevaarfunctie

- DUO functie - 3 sleutels YB1.00690.00.0 - Schroef M5x75mm

code	L	A/B	pins	€	KA	CE	MK	GMK
YB1.0M3T1.07.012	60	30/30	10	Vernikkeld				
YB1.0M3T1.06.012	62	28/34	10	Vernikkeld				
YB1.0M3T1.09.012	64	28/36	10	Vernikkeld				
YB1.0M3T1.26.012	65	30/35	10	Vernikkeld				
YB1.0M3T1.10.012	66	33/33	10	Vernikkeld				
YB1.0M3T1.13.012	70	35/35	10	Vernikkeld				
YB1.0M3T1.12.012	70	40/30	10	Vernikkeld				
YB1.0M3T1.11.012	71	28/43	10	Vernikkeld				
YB1.0M3T1.27.012	75	30/45	10	Vernikkeld				
YB1.0M3T1.28.012	75	35/40	10	Vernikkeld				
YB1.0M3T1.17.012	80	30/50	10	Vernikkeld				
YB1.0M3T1.19.012	80	35/45	10	Vernikkeld				
YB1.0M3T1.18.012	80	40/40	10	Vernikkeld				
YB1.0M3T1.33.012	85	30/55	10	Vernikkeld				
YB1.0M3T1.31.012	85	35/50	10	Vernikkeld				
YB1.0M3T1.30.012	85	40/45	10	Vernikkeld				
YB1.0M3T1.20.012	90	30/60	10	Vernikkeld				
YB1.0M3T1.32.012	90	35/55	10	Vernikkeld				
YB1.0M3T1.21.012	90	40/50	10	Vernikkeld				
YB1.0M3T1.29.012	90	45/45	10	Vernikkeld				
YB1.0M3T1.41.012	95	30/65	10	Vernikkeld				
YB1.0M3T1.38.012	95	35/60	10	Vernikkeld				
YB1.0M3T1.42.012	95	40/55	10	Vernikkeld				
YB1.0M3T1.39.012	95	45/50	10	Vernikkeld				
YB1.0M3T1.24.012	100	30/70	10	Vernikkeld				
YB1.0M3T1.22.012	100	35/65	10	Vernikkeld				
YB1.0M3T1.25.012	100	40/60	10	Vernikkeld				
YB1.0M3T1.43.012	100	45/55	10	Vernikkeld				
YB1.0M3T1.23.012	100	50/50	10	Vernikkeld				
YB1.0M3T1.56.012	105	30/75	10	Vernikkeld				
YB1.0M3T1.49.012	105	35/70	10	Vernikkeld				
YB1.0M3T1.44.012	105	40/65	10	Vernikkeld				
YB1.0M3T1.54.012	105	45/60	10	Vernikkeld				
YB1.0M3T1.64.012	105	55/50	10	Vernikkeld				
YB1.0M3T1.37.012	110	30/80	10	Vernikkeld				
YB1.0M3T1.57.012	110	35/75	10	Vernikkeld				
YB1.0M3T1.35.012	110	40/70	10	Vernikkeld				
YB1.0M3T1.45.012	110	45/65	10	Vernikkeld				
YB1.0M3T1.36.012	110	50/60	10	Vernikkeld				
YB1.0M3T1.70.012	110	55/55	10	Vernikkeld				
YB1.0M3T1.77.012	115	30/85	10	Vernikkeld				
YB1.0M3T1.59.012	115	40/75	10	Vernikkeld				
YB1.0M3T1.61.012	115	45/70	10	Vernikkeld				
YB1.0M3T1.65.012	115	50/65	10	Vernikkeld				
YB1.0M3T1.71.012	115	55/60	10	Vernikkeld				
YB1.0M3T1.52.012	120	30/90	10	Vernikkeld				
YB1.0M3T1.60.012	120	40/80	10	Vernikkeld				
YB1.0M3T1.66.012	120	50/70	10	Vernikkeld				
YB1.0M3T1.40.012	120	60/60	10	Vernikkeld				
YB1.0M3T1.53.012	130	30/100	10	Vernikkeld				

ASTRAL  
**TeknoPRO**  
Patented System

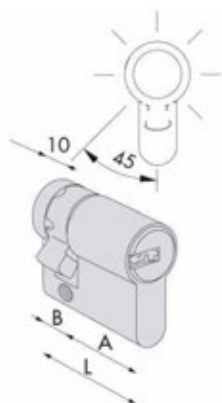




### Halve cilinders

ASTRAL  
**TeknoPRO**  
Patented System

- 3 sleutels YB1.00690.00.0
- Schroef M5x75mm
- Verstelbare nok 8 posities



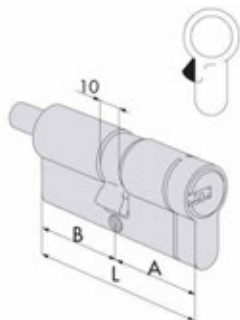
code	L	A/B	pins	€	KA	CE	MK	GMK
YB1.0M324.02.012	40	30/10	10	Vernikkeld				
YB1.0M324.07.012	45	35/10	10	Vernikkeld				
YB1.0M324.03.012	50	40/10	10	Vernikkeld				
YB1.0M324.08.012	55	45/10	10	Vernikkeld				
YB1.0M324.04.012	60	50/10	10	Vernikkeld				
YB1.0M324.35.012	65	55/10	10	Vernikkeld				
YB1.0M324.05.012	70	60/10	10	Vernikkeld				
YB1.0M324.21.012	75	65/10	10	Vernikkeld				
YB1.0M324.06.012	80	70/10	10	Vernikkeld				
YB1.0M324.20.012	90	80/10	10	Vernikkeld				
YB1.0M324.13.012	105	95/10	10	Vernikkeld				



### Knopcilinders

ASTRAL  
**TeknoPRO**  
Patented System

- 3 sleutels YB1.00690.00.0
- Schroef M5x75mm
- Prijs zonder knop
- Knop, zie rubriek benodigdheden



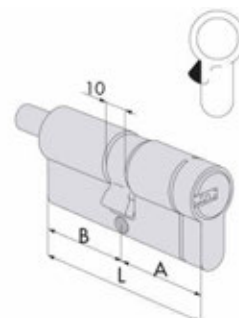
code	L	A/B	pins	€	KA	CE	MK	GMK
YB1.0M3T2.07.012	60	30/B30	10	Vernikkeld				
YB1.0M3T2.26.012	65	30/B35	10	Vernikkeld				
YB1.0M3T2.81.012	65	35/B30	10	Vernikkeld				
YB1.0M3T2.82.012	70	30/B40	10	Vernikkeld				
YB1.0M3T2.13.012	70	35/B35	10	Vernikkeld				
YB1.0M3T2.12.012	70	40/B30	10	Vernikkeld				
YB1.0M3T2.27.012	75	30/B45	10	Vernikkeld				
YB1.0M3T2.28.012	75	35/B40	10	Vernikkeld				
YB1.0M3T2.83.012	75	40/B35	10	Vernikkeld				
YB1.0M3T2.91.012	75	45/B30	10	Vernikkeld				
YB1.0M3T2.17.012	80	30/B50	10	Vernikkeld				
YB1.0M3T2.19.012	80	35/B45	10	Vernikkeld				
YB1.0M3T2.18.012	80	40/B40	10	Vernikkeld				
YB1.0M3T2.85.012+	80	45/B35	10	Vernikkeld				
YB1.0M3T2.90.012+	80	50/B30	10	Vernikkeld				
YB1.0M3T2.33.012+	85	30/B55	10	Vernikkeld				
YB1.0M3T2.31.012+	85	35/B50	10	Vernikkeld				
YB1.0M3T2.30.012	85	40/B45	10	Vernikkeld				
YB1.0M3T2.84.012+	85	45/B40	10	Vernikkeld				
YB1.0M3T2.94.012+	85	50/B35	10	Vernikkeld				
YB1.0M3T2.92.012+	85	55/B30	10	Vernikkeld				
YB1.0M3T2.20.012	90	30/B60	10	Vernikkeld				
YB1.0M3T2.32.012+	90	35/B55	10	Vernikkeld				
YB1.0M3T2.21.012	90	40/B50	10	Vernikkeld				
YB1.0M3T2.29.012	90	45/B45	10	Vernikkeld				
YB1.0M3T2.95.012+	90	50/B40	10	Vernikkeld				

## Knopcilinders

- 3 sleutels YB1.00690.00.0
- Schroef M5x75mm
- Prijs zonder knop
- Knop, zie rubriek benodigdheden

ASTRAL  
**TeknoPRO**  
Patented System

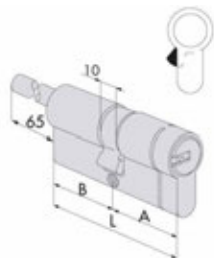
code	L	A/B	pins	€	KA	CE	MK	GMK
YB1.0M3T2.97.012+	90	55/B35	10	Vernikkeld				
YB1.0M3T2.87.012+	90	60/B30	10	Vernikkeld				
YB1.0M3T2.38.012+	95	35/B60	10	Vernikkeld				
YB1.0M3T2.42.012+	95	40/B55	10	Vernikkeld				
YB1.0M3T2.39.012	95	45/B50	10	Vernikkeld				
YB1.0M3T2.96.012+	95	50/B45	10	Vernikkeld				
YB1.0M3T2.98.012+	95	55/B40	10	Vernikkeld				
YB1.0M3T2.A1.012+	95	60/B35	10	Vernikkeld				
YB1.0M3T2.A3.012+	95	65/B30	10	Vernikkeld				
YB1.0M3T2.24.012+	100	30/B70	10	Vernikkeld				
YB1.0M3T2.22.012+	100	35/B65	10	Vernikkeld				
YB1.0M3T2.25.012	100	40/B60	10	Vernikkeld				
YB1.0M3T2.43.012+	100	45/B55	10	Vernikkeld				
YB1.0M3T2.23.012	100	50/B50	10	Vernikkeld				
YB1.0M3T2.99.012+	100	55/B45	10	Vernikkeld				
YB1.0M3T2.A2.012+	100	60/B40	10	Vernikkeld				
YB1.0M3T2.A4.012+	100	65/B35	10	Vernikkeld				
YB1.0M3T2.88.012+	100	70/B30	10	Vernikkeld				
YB1.0M3T2.49.012+	105	35/B70	10	Vernikkeld				
YB1.0M3T2.54.012+	105	45/B60	10	Vernikkeld				
YB1.0M3T2.64.012+	105	55/B50	10	Vernikkeld				
YB1.0M3T2.A6.012+	105	60/B45	10	Vernikkeld				
YB1.0M3T2.44.012+	105	65/B40	10	Vernikkeld				
YB1.0M3T2.A8.012+	105	70/B35	10	Vernikkeld				
YB1.0M3T2.A9.012+	105	75/B30	10	Vernikkeld				
YB1.0M3T2.37.012+	110	30/B80	10	Vernikkeld				
YB1.0M3T2.35.012+	110	40/B70	10	Vernikkeld				
YB1.0M3T2.36.012+	110	50/B60	10	Vernikkeld				
YB1.0M3T2.70.012+	110	55/B55	10	Vernikkeld				
YB1.0M3T2.89.012+	110	60/B50	10	Vernikkeld				
YB1.0M3T2.B4.012+	110	70/B40	10	Vernikkeld				
YB1.0M3T2.93.012+	110	80/B30	10	Vernikkeld				
YB1.0M3T2.B9.012+	115	85/B30	10	Vernikkeld				
YB1.0M3T2.60.012+	120	40/B80	10	Vernikkeld				
YB1.0M3T2.40.012+	120	60/B60	10	Vernikkeld				
YB1.0M3T2.B3.012+	120	80/B40	10	Vernikkeld				





### Knopcilinders lange tige

ASTRAL  
**TeknoPRO**  
Patented System

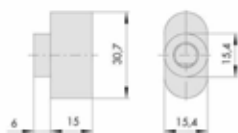


- 3 sleutels YB1.00690.00.0
- Schroef M5x75mm
- Inkortbare tige van 65mm lengte
- Prijs zonder knop
- Knop, zie rubriek benodigheden

code	L	A/B	pins	€	KA	CE	MK	GMK
YB1.0M3T7.07.012	60	30/B30	10	Vernikkeld				
YB1.0M3T7.81.012	65	35/B30	10	Vernikkeld				
YB1.0M3T7.12.012	70	40/B30	10	Vernikkeld				
YB1.0M3T7.91.012	75	45/B30	10	Vernikkeld				
YB1.0M3T7.90.012	80	50/B30	10	Vernikkeld				
YB1.0M3T7.92.012	85	55/B30	10	Vernikkeld				
YB1.0M3T7.87.012	90	60/B30	10	Vernikkeld				
YB1.0M3T7.A3.012	95	65/B30	10	Vernikkeld				
YB1.0M3T7.88.012	100	70/B30	10	Vernikkeld				
YB1.0M3T7.93.012	110	80/B30	10	Vernikkeld				
YB1.0M3T7.C6.012	120	90/B30	10	Vernikkeld				
YB1.0M3T7.C7.012	130	100/B30	10	Vernikkeld				



### Knop



- Ovale knop in messing

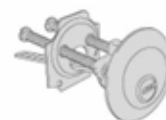
code	verp	€
YB1.06355.00.012	Messing mat vernikkeld	6
YB1.06355.00.066	Messing gepolijst	6
YB1.06354.00.068	Messing gesatineerd	6
YB1.06354.00.023	Messing mat verchroomd	6



**Staartcilinders**

- 3 sleutels YB1.00690.00.0
- Voor deurdikte : 100mm MAX
- Voor sloten :  
YB1.1A610 YB1.11540 YB1.11610 YB1.11615 YB1.50010 YB1.50110 YB1.50115  
YB1.50130 YB1.50180 YB1.50330 YB1.54310 YB1.54312 YB1.54315 YB1.54340  
YB1.54342 YB1.54350 YB1.54352 YB1.54510 YB1.54512 YB1.54550 YB1.54552 YB1.54570  
YB1.54572

code	pins	€	KA	CE	MK	GMK
YB1.0M510.00.012CL	10	Vernikkeld				

**ASTRAL**  
**TeknoPRO**  
 Patented System

**Staartcilinders met veiligheidsrozet**

- 3 sleutels YB1.00690.00.0
- Voor deurdikte : 100mm MAX
- Voor sloten :  
YB1.1A610 YB1.11540 YB1.11610 YB1.11615 YB1.50010 YB1.50110 YB1.50115  
YB1.50130 YB1.50180 YB1.50330 YB1.54310 YB1.54312 YB1.54315 YB1.54340  
YB1.54342 YB1.54350 YB1.54352 YB1.54510 YB1.54512 YB1.54550 YB1.54552 YB1.54570  
YB1.54572

code	pins	€	KA	CE	MK	GMK
YB1.0M510.10.012CL	10	Vernikkeld				

**ASTRAL**  
**TeknoPRO**  
 Patented System

**Cilinders voor stalen hangsloten**

- 2 sleutels YB1.0090.00.0
- Voor hangsloten :  
YB1.28053 YB1.28353 YB1.28553
- Met beschermepastille YB1.07573.08.0

code	pins	€	KA	CE	MK	GMK
YB1.0M610.00.0CL	10	Messing				

**ASTRAL**  
**TeknoPRO**  
 Patented System

**Wervelcilinders**

- 3 sleutels YB1.00690.00.0
- Wervel YB1.06414.20 YB1.06414.30 : zie rubriek benodigheden
- Ø cilinder : 23mm
- Voor deurdikte : 18mm MAX
- Prijs zonder wervel

code	pins	€	KA	CE	MK	GMK
YB1.0M410.00.012CL	10	Vernikkeld				

**ASTRAL**  
**TeknoPRO**  
 Patented System





### Insert & zwarte sleutelhoofd

ASTRAL  
**TeknoPRO**  
Patented System



- Het is mogelijk om de originele rode insert te vervangen door één van de 5 andere beschikbare kleuren.
- U moet de prijs van de insert (YB- TEKNO-INS. CISA.xxx) + zijn montage (YB-INSERT-ASSEMBLY) rekenen.
- Het is ook mogelijk om de rode sleutelhoofd te vervangen door een zwarte.
  - Behoud van het originele insert (rood): reken het zwarte hoofd (YB0.97.12.0929 / A) + de montage (YB-KEY-HEAD-ASSEMBLY)
  - Door de insert te veranderen in een van de 5 andere beschikbare kleuren: reken het zwarte hoofd (YB0.97.12.0929 / A) + zijn montage (YB-KEY-HEAD-ASSEMBLY) + de gewenste insert (YB-TEKNO-INS. CISA.xxx).
- Geen aftrek van de originele insert en rode sleutelhoofd.

code	€
YB0.97.12.0929/A	Zwart hoofd zonder insert of montage
YB-KEY-HEAD-ASSEMBLY	TEKNO-PRO Montage hoofd met origineel insert
YB-INSERT-ASSEMBLY	Montage insert van andere kleur dan de originele rode insert
YB-TEKNO-INS.CISA.RED	Insert CISA ROOD
YB-TEKNO-INS.CISA.BLACK	Insert CISA ZWART
YB-TEKNO-INS.CISA.BLUE	Insert CISA BLAUW
YB-TEKNO-INS.CISA.GREE	Insert CISA GROEN
YB-TEKNO-INS.CISA.GREY	Insert CISA GRIJS
YB-TEKNO-INS.CISA.YELL	Insert CISA GEEL

**Geslepen sleutels**


code	€
YB1.00690.00.0CL.KC	Sleutel volgens code later besteld
YB1.00690.00.0CL.CH+	Eigen sleutel bij cilinder
YB1.00690.00.0CL.CH-	Vermindering voor niet geleverde eigen sleutel bij cilinder CE MK GMK
YB1.00690.00.0CL.MK	Enkele hoofdsleutel
YB1.00690.00.0CL.GMK	Generale hoofdsleutel
YB1.00690.00.0CL.MC	Enkele hoofdsleutel
YB1.00690.00.0CL.GMC	Generale hoofdsleutel
YB-CN.KEY	Markeren CN op sleutel
YB-NPN.KEY	Markering klant op sleutel (max. 10 karacters)
YB-NPN.CYL	Markeren NPN op cilinder (max. 10 karacters)
YB-NUMBERING-KEY	Markeren NUMBERING op sleutel

**Speciale uitvoeringen**


code	€
YB-GEAR.10TEETH	Panneton 10 tanden DUO gemonteerd op cilinder
YB-GEAR.13TEETH.FS	Panneton 13 tanden NIET DUO gemonteerd op cilinder
YB-GEAR.14TEETH	Panneton 14 tanden NIET DUO gemonteerd op cilinder
YB-FREE-CAM	Toeslag vrijdraaiende meenemer
YB-FREE-CAM1/2	Toeslag vrijdraaiende meenemer ½-cilinder (niet met 35 mm)
YB-CARD.TEKNO-PRO.DUPLICATA	Duplikaat van de eigendomskaart
YB1.06414.20.0	Wervel haak plat
SURC-YB-PLANS/15	Verhoging niet CF/HS/HU/EN/HH/HF plan
YB-KNOP-ASSEMBLY	Knopmontage op cilinder + verpakking

**Blanke sleutels**


code	
YB1.00690.00.0CP/_ _ _	Enkel leverbaar voor gepersonaliseerd profiel. zie contract "Gepersonaliseerd profiel TEKNO-PRO"



## Master key systems

Maximum convenience,  
double the security.



### BELANGRIJKE KENMERKEN

#### ACTIEVE VEILIGHEID :

- Gepatenteerd systeem : keerbare sleutel met een mobiel element, dat het illegaal kopiëren, door middel van bv. een 3D printer onmogelijk maakt. Permanente bescherming op de vorm van de sleutel door middel van brevet (3D TRADE MARK international REGISTR. 12463/D2014). Technisch octrooi met bescherming tot 2034.
- Eigendomskaart : sleutels kunnen enkel door « CISA », of een geautoriseerde « CISA Solution Partner », op vertoon van de kaart, gedupliceerd worden
- Sleutelvariëaties : meer dan 80.000.000

#### PASSIEVE VEILIGHEID :

- Gepatenteerd, zichtbare afbreekbeveiliging (4 stalen segmenten) & anti-torsie (1 soepel roestvrij stalen segment).
- Uittrekbeveiliging : de meenemer is uit het midden

#### Inboorbeveiliging :

- 1 geharde stalen stift aan beide uiteinden van het cilinderlichaam.
- rotor met 3 gehard stalen beschermingstiften.
- 1ste stift en zijdelingse stift uit gecarbonitreerd staal.

#### Aftastbelemmering :

- Veelvormige tegenstiften.
- Nieuwe, gepatenteerde « dancing pin », speciale anti-picking stift/000093.

#### Bumpkey beveiliging :

- Uit twee delen bestaande BKP stift/074163A1.

#### SLUITSYSTEEM CAPACITEITEN :

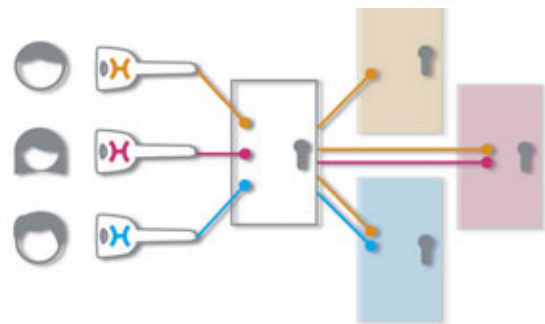
- 132.000 verschillende cilinders per hoofdsleutel

#### DUURZAAMHEID :

- 100.000 cycli

#### HOMOLOGATIES :

- Europese norm : EN 1303: 2015 160B0C6D-1
- Duurzaamheid graad 6 (maximum)
- Veiligheid graad D (maximum)
- SKG\*\*



### TECHNISCHE SPECIFICATIES

#### CILINDER :

- 12 stiften (6 actieve, 5 passieve & 1 controlestift)
- Lichaam en kern uit messing
- Zelfsmerend, gesinterd stalen DIN meenemer en standaard duofunctie bij de dubbele cilinders.
- Slijtvast, paddestoelvormige bronzen stiften, gecarbonitreerd stalen stiften op de eerste positie.
- Veelvormige, messing tegenstiften, gecarbonitreerd stalen stift op de eerste positie.
- Fosforbronzen veren.

#### SLEUTEL :

- Platte, keerbare sleutel uit een zilver/nikkel legering.
- Nummering op het hoofd van de sleutel.
- Dikte : 2,9mm
- Diepte : 0,48mm
- Lange hals voor gebruik met veiligheidsrozetten.

### OVERIGE SPECIFICATIES

#### AFWERKING :

- Standaard vernikkeld (code 12)
- Op verzoek : messing gepolijst (code 66)

#### STANDAARD GELEVERD MET :

- Bevestigingsschroeven M5x75mm
- 3 sleutels YB1.00810.00.0 met ONE KEY rode insert. Groot sleutelhoofd en lange hals.
- Eigendomskaart strikt noodzakelijk bij bestelling van bijkomende sleutels of cilinders.

#### OP VERZOEK :

- Modulaire versie
- Vrije meenemer & tandwielmeenemer met 10, 13, 14 tanden.
- One Key inzetstukjes, met een keuze uit 16 verschillende kleuren
- KA, MK, GMK, GGMK, CE (sluitplannen)
- Gepersonaliseerd profiel met of zonder eigen logo.

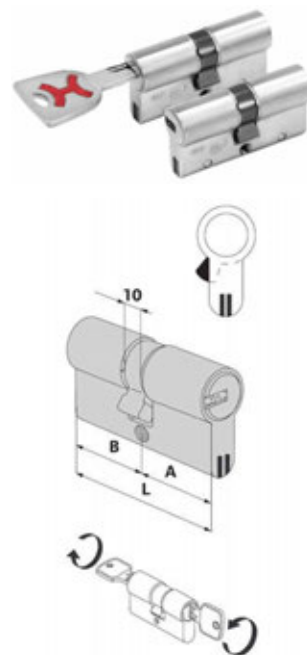


ONE KEY FOR MULTIPLE ACCESSES

## Cilinders gevaarfunctie : SNAP RESISTANT

- DUO functie
- 3 sleutels YB1.00810.00.0
- Schroef M5x75mm

code	L	A/B	pins	€	KA	CE	MK	GMK
YB1.OP3S1.07.012	60	30/30	12 Vernikkeld					
YB1.OP3S1.06.012	62	28/34	12 Vernikkeld					
YB1.OP3S1.26.012	65	30/35	12 Vernikkeld					
YB1.OP3S1.10.012	66	33/33	12 Vernikkeld					
YB1.OP3S1.12.012	70	30/40	12 Vernikkeld					
YB1.OP3S1.13.012	70	35/35	12 Vernikkeld					
YB1.OP3S1.27.012	75	30/45	12 Vernikkeld					
YB1.OP3S1.28.012	75	35/40	12 Vernikkeld					
YB1.OP3S1.17.012	80	30/50	12 Vernikkeld					
YB1.OP3S1.19.012	80	35/45	12 Vernikkeld					
YB1.OP3S1.18.012	80	40/40	12 Vernikkeld					
YB1.OP3S1.33.012	85	30/55	12 Vernikkeld					
YB1.OP3S1.31.012	85	35/50	12 Vernikkeld					
YB1.OP3S1.30.012	85	40/45	12 Vernikkeld					
YB1.OP3S1.20.012	90	30/60	12 Vernikkeld					
YB1.OP3S1.32.012	90	35/55	12 Vernikkeld					
YB1.OP3S1.21.012	90	40/50	12 Vernikkeld					
YB1.OP3S1.29.012	90	45/45	12 Vernikkeld					
YB1.OP3S1.41.012	95	30/65	12 Vernikkeld					
YB1.OP3S1.38.012	95	35/60	12 Vernikkeld					
YB1.OP3S1.42.012	95	40/55	12 Vernikkeld					
YB1.OP3S1.39.012	95	45/50	12 Vernikkeld					
YB1.OP3S1.24.012	100	30/70	12 Vernikkeld					
YB1.OP3S1.22.012	100	35/65	12 Vernikkeld					
YB1.OP3S1.25.012	100	40/60	12 Vernikkeld					
YB1.OP3S1.43.012	100	45/55	12 Vernikkeld					
YB1.OP3S1.23.012	100	50/50	12 Vernikkeld					
YB1.OP3S1.56.012	105	30/75	12 Vernikkeld					
YB1.OP3S1.49.012	105	35/70	12 Vernikkeld					
YB1.OP3S1.44.012+	105	40/65	12 Vernikkeld					
YB1.OP3S1.54.012	105	45/60	12 Vernikkeld					
YB1.OP3S1.64.012	105	55/50	12 Vernikkeld					
YB1.OP3S1.37.012	110	30/80	12 Vernikkeld					
YB1.OP3S1.57.012	110	35/75	12 Vernikkeld					
YB1.OP3S1.35.012	110	40/70	12 Vernikkeld					
YB1.OP3S1.36.012	110	50/60	12 Vernikkeld					
YB1.OP3S1.70.012	110	55/55	12 Vernikkeld					
YB1.OP3S1.77.012	115	30/85	12 Vernikkeld					
YB1.OP3S1.59.012	115	40/75	12 Vernikkeld					
YB1.OP3S1.61.012	115	45/70	12 Vernikkeld					
YB1.OP3S1.65.012	115	50/65	12 Vernikkeld					
YB1.OP3S1.71.012	115	55/60	12 Vernikkeld					
YB1.OP3S1.52.012	120	30/90	12 Vernikkeld					
YB1.OP3S1.60.012	120	40/80	12 Vernikkeld					
YB1.OP3S1.66.012	120	50/70	12 Vernikkeld					
YB1.OP3S1.40.012	120	60/60	12 Vernikkeld					
YB1.OP3S1.53.012	130	30/100	12 Vernikkeld					

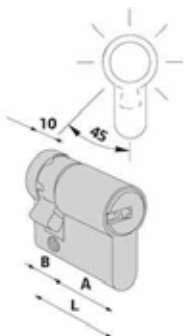





### Halve cilinders : SNAP RESISTANT

**AP4S**  
SYSTEM

- 3 sleutels YB1.00810.00.0
- Schroef M5x75mm
- Verstelbare nok 8 posities



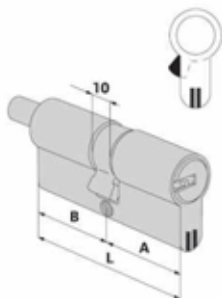
code	L	A/B	pins	€	KA	CE	MK	GMK
YB1.OP314.02.012	40	30/10	12 Vernikkeld					
YB1.OP314.07.012	45	35/10	12 Vernikkeld					
YB1.OP314.03.012	50	40/10	12 Vernikkeld					
YB1.OP314.08.012	55	45/10	12 Vernikkeld					
YB1.OP314.04.012	60	50/10	12 Vernikkeld					
YB1.OP314.05.012	70	60/10	12 Vernikkeld					
YB1.OP314.21.012	75	65/10	12 Vernikkeld					
YB1.OP314.06.012	80	70/10	12 Vernikkeld					
YB1.OP314.20.012	90	80/10	12 Vernikkeld					
YB1.OP314.13.012	105	95/10	12 Vernikkeld					



### Knopcilinders : SNAP RESISTANT

**AP4S**  
SYSTEM

- 3 sleutels YB1.00810.00.0
- Schroef M5x75mm
- Prijs zonder knop - Knop : zie rubriek benodigdheden



code	L	A/B	pins	€	KA	CE	MK	GMK
YB1.OP3S2.07.012	60	30/B30	12 Vernikkeld					
YB1.OP3S2.26.012	65	30/B35	12 Vernikkeld					
YB1.OP3S2.81.012	65	35/B30	12 Vernikkeld					
YB1.OP3S2.10.012	66	33/B33	12 Vernikkeld					
YB1.OP3S2.82.012	70	30/B40	12 Vernikkeld					
YB1.OP3S2.13.012	70	35/B35	12 Vernikkeld					
YB1.OP3S2.12.012	70	40/B30	12 Vernikkeld					
YB1.OP3S2.27.012	75	30/B45	12 Vernikkeld					
YB1.OP3S2.28.012	75	35/B40	12 Vernikkeld					
YB1.OP3S2.83.012	75	40/B35	12 Vernikkeld					
YB1.OP3S2.91.012	75	45/B30	12 Vernikkeld					
YB1.OP3S2.17.012	80	30/B50	12 Vernikkeld					
YB1.OP3S2.19.012	80	35/B45	12 Vernikkeld					
YB1.OP3S2.18.012	80	40/B40	12 Vernikkeld					
YB1.OP3S2.85.012	80	45/B35	12 Vernikkeld					
YB1.OP3S2.31.012+	85	35/B50	12 Vernikkeld					
YB1.OP3S2.30.012	85	40/B45	12 Vernikkeld					
YB1.OP3S2.84.012	85	45/B40	12 Vernikkeld					
YB1.OP3S2.20.012	90	30/B60	12 Vernikkeld					
YB1.OP3S2.21.012	90	40/B50	12 Vernikkeld					
YB1.OP3S2.29.012	90	45/B45	12 Vernikkeld					
YB1.OP3S2.97.012+	90	55/B35	12 Vernikkeld					
YB1.OP3S2.42.012	95	40/B55	12 Vernikkeld					
YB1.OP3S2.39.012	95	45/B50	12 Vernikkeld					
YB1.OP3S2.96.012+	95	50/B45	12 Vernikkeld					
YB1.OP3S2.98.012	95	55/B40	12 Vernikkeld					
YB1.OP3S2.A1.012+	95	60/B35	12 Vernikkeld					
YB1.OP3S2.25.012	100	40/B60	12 Vernikkeld					
YB1.OP3S2.43.012	100	45/B55	12 Vernikkeld					

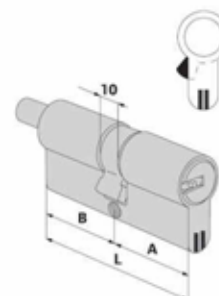


### Knopcilinders : SNAP RESISTANT

- 3 sleutels YB1.00810.00.0
- Schroef M5x75mm
- Prijs zonder knop - Knop : zie rubriek benodigdheden

code	L	A/B	pins	€	KA	CE	MK	GMK
YB1.OP3S2.23.012	100	50/B50	12 Vernikkeld					
YB1.OP3S2.A2.012+	100	60/B40	12 Vernikkeld					
YB1.OP3S2.44.012	105	40/B65	12 Vernikkeld					
YB1.OP3S2.A6.012+	105	40/B65	12 Vernikkeld					
YB1.OP3S2.54.012	105	45/B60	12 Vernikkeld					
YB1.OP3S2.64.012	105	55/B50	12 Vernikkeld					
YB1.OP3S2.37.012	110	30/B80	12 Vernikkeld					
YB1.OP3S2.57.012	110	35/B75	12 Vernikkeld					
YB1.OP3S2.35.012	110	40/B70	12 Vernikkeld					
YB1.OP3S2.36.012	110	50/B60	12 Vernikkeld					
YB1.OP3S2.61.012	115	45/B70	12 Vernikkeld					
YB1.OP3S2.65.012	115	50/B65	12 Vernikkeld					

AP4S SYSTEM

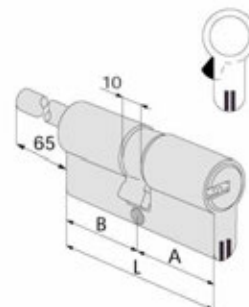


### Knopcilinders lange tige : SNAP RESISTANT

- 3 sleutels YB1.00810.00.0
- Schroef M5x75mm
- Inkortbare tige van 65mm lengte
- Prijs zonder knop
- Knop, zie rubriek benodigdheden

code	L	A/B	pins	€	KA	CE	MK	GMK
YB1.OP3S7.07.012	60	30/B30	12 Vernikkeld					
YB1.OP3S7.81.012	65	35/B30	12 Vernikkeld					
YB1.OP3S7.12.012	70	40/B30	12 Vernikkeld					
YB1.OP3S7.91.012	75	45/B30	12 Vernikkeld					
YB1.OP3S7.90.012	80	50/B30	12 Vernikkeld					
YB1.OP3S7.92.012	85	55/B30	12 Vernikkeld					
YB1.OP3S7.87.012	90	60/B30	12 Vernikkeld					
YB1.OP3S7.A3.012	95	65/B30	12 Vernikkeld					
YB1.OP3S7.88.012	100	70/B30	12 Vernikkeld					
YB1.OP3S7.93.012	110	80/B30	12 Vernikkeld					
YB1.OP3S7.C6.012	120	90/B30	12 Vernikkeld					
YB1.OP3S7.C7.012	130	100/B30	12 Vernikkeld					

AP4S SYSTEM



### Knop

- Ovale knop in messing

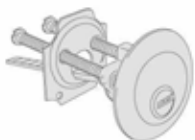
code	verp	€
YB1.06355.00.012	Messing mat vernikkeld	6
YB1.06355.00.066	Messing gepolijst	6
YB1.06354.00.068	Messing gesatineerd	6
YB1.06354.00.023	Messing mat verchromd	6





### Staartcilinders

**AP4S**  
SYSTEM



- 3 sleutels YB1.00810.00.0
- Voor deurdikte : 100mm MAX
- Voor sloten :  
YB1.1A610 - YB1.11610 - YB1.50110 - YB1.50130 - YB1.50180 - YB1.50330 - YB1.54310 -  
YB1.54315 - YB1.54340 - YB1.54510 - YB1.54550 - 54570
- Ref. OP510.10.02 = gepantserde rozet

code	pins		€	KA	CE	MK	GMK
YB1.OP510.00.012	12	Vernikkeld					
YB1.OP510.10.012	12	Vernikkeld					



### Ronde cilinders

**AP4S**  
SYSTEM



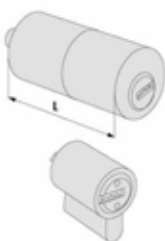
- 3 sleutels YB1.00810.00.0
- Voor deurdikte : 50mm
- Verlengkit YB1.07165 leverbaar voor deurdiktes van 60, 80 en 100mm  
zie rubriek benodigheden
- Voor sloten :  
YB1.1A611 - YB1.11611 - YB1.50111 - YB1.50131 - YB1.50181 - YB1.50411 - YB1.50481 -  
YB1.50511 - YB1.50581 - YB1.54316 - YB1.54341

code	L	pins		€	KA	CE	MK	GMK
YB1.OP210.55.012	50	12	Vernikkeld					



### Cilindersets voor sloten ElettriKa

**AP4S**  
SYSTEM



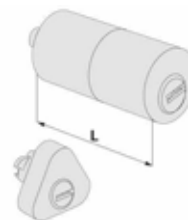
- 3 sleutels YB1.00810.00.0
- Cilinder binnen- & buitenkant
- Voor sloten :  
YB1.1A631 - YB1.1A721 - YB1.1A731

code	L	pins		€	KA	CE	MK	GMK
YB1.OP150.00.012	55	5	Vernikkeld					

## Cilindersets voor oplegsloten

- 3 sleutels YB1.00810.00.0
- Wervel YB1.06414.20 YB1.06414.30 : zie rubriek benodigdheden
- YB1.OP116.00.012  
Voor sloten : YB1.50121 - YB1.50126 - YB1.50141 - YB1.50161 - YB1.50171 - YB1.50421 - YB1.50461 - YB1.50471 - YB1.50521 - YB1.50561 - YB1.50571
- YB1.OP120.00.012  
Voor sloten : YB1.11631 - YB1.11731 - YB1.11931
- YB1.OP149.00.012  
Voor sloten : YB1.11721 - YB1.11921


code	pins	€	KA	CE	MK	GMK
YB1.OP116.00.012	12	Vernikkeld				
YB1.OP120.00.012	12	Vernikkeld				
YB1.OP149.00.012	12	Vernikkeld				

## Cilindersets voor oplegsloten

- 3 sleutels YB1.00770.00.0
- Cilinder binnen- & buitenkant
- Voor slot : YB1.11670

code	pins	€	KA	CE	MK	GMK
YB1.OP156.00.012	12	Vernikkeld				

## Cilinders voor stalen hangsloten

- 2 sleutels YB1.00770.00.0
- Met beschermplastille YB1.07573.08.0

code	pins	€	KA	CE	MK	GMK
YB1.OP610.10.012	12	Messing				

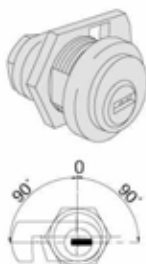





### Wervelcilinders

**AP4S**  
SYSTEM

- 2 sleutels YB1.00810.00.0
- Wervel YB1.06414.20 & YB1.06414.30 : zie rubriek benodigheden
- Ø cilinder : 23mm
- Voor deurdikte : 18mm MAX
- Extractie van sleutel in nul positie



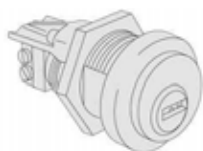
code	pins	€	KA	CE	MK	GMK
YB1.OP410.00.012	12	Vernikkeld				



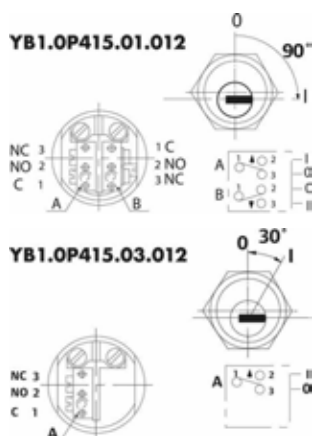
### Electrische contacten

**AP4S**  
SYSTEM

- 3 sleutels YB1.00810.00.0
- Ø cilinder : 23mm
- 7Am - 250 v
- Extractie van sleutel in nul positie



code	pins	€	KA	CE	MK	GMK
YB1.OP415.01.012	12	Messing				
YB1.OP415.03.012	12	Messing				





- Doos met 16 verschillende chips kleuren voor AP4 sleutels.
- Chips aparte verkocht per 30 stuks = 15 sleutels of per 1 stuk

code		€
YB1.07550.15.0	BOX KEY CHIPS 30 st x 16 kleuren	
YB1.07583.03.0	Chips (30 st) RAL 3020 - doorschijnend verkeer rood	
YB1.07583.03.0/P	Chips (1 st) RAL 3020 - doorschijnend verkeer rood	
YB1.07583.04.0	Chips (30 st) RAL 5005 - doorschijnend signaal blauw	
YB1.07583.04.0/P	Chips (1 st) RAL 5005 - doorschijnend signaal blauw	
YB1.07583.05.0	Chips (30 st) RAL 9005 - zwart	
YB1.07583.05.0/P	Chips (1 st) RAL 9005 - zwart	
YB1.07583.06.0	Chips (30 st) RAL 3020 - verkeer rood	
YB1.07583.06.0/P	Chips (1 st) RAL 3020 - verkeer rood	
YB1.07583.07.0	Chips (30 st) RAL 4010 - magenta	
YB1.07583.07.0/P	Chips (1 st) RAL 4010 - magenta	
YB1.07583.08.0	Chips (30 st) RAL 5017 - verkeer blauw	
YB1.07583.08.0/P	Chips (1 st) RAL 5017 - verkeer blauw	
YB1.07583.09.0	Chips (30 st) RAL 6018 - bleek groen	
YB1.07583.09.0/P	Chips (1 st) RAL 6018 - bleek groen	
YB1.07583.10.0	Chips (30 st) RAL 1016 - geel	
YB1.07583.10.0/P	Chips (1 st) RAL 1016 - geel	
YB1.07583.11.0	Chips (30 st) RAL 2005 - fluo orange	
YB1.07583.11.0/P	Chips (1 st) RAL 2005 - fluo orange	
YB1.07583.12.0	Chips (30 st) RAL 4003 - paars	
YB1.07583.12.0/P	Chips (1 st) RAL 4003 - paars	
YB1.07583.13.0	Chips (30 st) RAL 5012 - doorschijnend licht blauw	
YB1.07583.13.0/P	Chips (1 st) RAL 5012 - doorschijnend licht blauw	
YB1.07583.14.0	Chips (30 st) RAL 6018 - doorschijnend bleek groen	
YB1.07583.14.0/P	Chips (1 st) RAL 6018 - doorschijnend bleek groen	
YB1.07583.15.0	Chips (30 st) RAL 6026 - opaal groen	
YB1.07583.15.0/P	Chips (1 st) RAL 6026 - opaal groen	
YB1.07583.16.0	Chips (30 st) RAL 1003 - doorschijnend signaal geel	
YB1.07583.16.0/P	Chips (1 st) RAL 1003 - doorschijnend signaal geel	
YB1.07583.17.0	Chips (30 st) RAL 2004 - doorschijnend fluo orange	
YB1.07583.17.0/P	Chips (1 st) RAL 2004 - doorschijnend fluo orange	
YB1.07583.18.0	Chips (30 st) RAL 9005 - doorschijnend zwart	
YB1.07583.18.0/P	Chips (1 st) RAL 9005 - doorschijnend zwart	

AP4S  
SYSTEM





### Geslepen sleutels

code	€
YB1.00810.00.0.KC	sleutel volgens code later besteld
YB1.00810.00.0.CH+	Eigen sleutel bij cilinder
YB1.00810.00.0.CH-	Vermindering voor niet geleverde eigen sleutel bij cilinder KA CE MK GMK
YB1.00810.00.0.MK	Enkele hoofdsleutel
YB1.00810.00.0.GMK	Generale hoofdsleutel
YB1.00810.00.0.MC	Enkele hoofdsleutel volgens code later besteld
YB1.00810.00.0.GMC	Generale hoofdsleutel volgens code later besteld
YB-CARD.AP4S.DUPLICATA	Duplikaat van de eigendomskaart



### Speciale uitvoeringen

code	€
YB-GEAR.10TEETH	Panneton 10 tanden DUO gemonteerd op cilinder
YB-GEAR.13TEETH.FS	Panneton 13 tanden NIET DUO gemonteerd op cilinder
YB-GEAR.14TEETH	Panneton 14 tanden NIET DUO gemonteerd op cilinder
YB-FREE-CAM	Toeslag vrijdraaiende meenemer
YB-FREE-CAM1/2	Toeslag vrijdraaiende meenemer 1/2-cilinder (niet met 35 mm)
YB-CN.KEY	Markeren CN op sleutel
YB-NPN.KEY	Markering klant op sleutel (max. 10 karacters)
YB1.06355.00.012	Messing mat vernikkeld
YB-NPN.CYL	Markeren NPN op cilinder (max. 10 karacters)
YB-NUMBERING-KEY	Markeren NUMBERING op sleutel
YB1.06414.20.0	Wervel haak plat
SURC-YB-PLANS/15	Verhoging niet CF/HS/HU/EN/HN/HF plan
YB-KNOP-ASSEMBLY	Knopmontage op cilinder + verpakking



### Blanke sleutels

code	€
YB1.00815.00.0/PE_ _ _	Enkel leverbaar voor gepersonaliseerd profiel. zie contract "Solution Partner"

### BELANGRIJKE KENMERKEN

#### VEILIGHEID :

- Gepatenteerd systeem : sleutel met beweegbaar element
- Eigendomskaart : Sleutels kunnen alleen door "CISA" op vertoon van de kaart gedupliceerd worden
- Sleutel variatie : meer dan 8 bijloen
- Dubbele cilinder met standaard DUO functie : bediening van de cilinder langs de buitenkant ook met de sleutel erop aan de binnenkant
- Zichtbare afbreekbeveiliging (4 stalen elementen) & anti-torsie (1 soepel roestvrij stalen segment) zichtbaar aan beide uiteinden
- Bumpkey protection
- Doorslagbeveiliging : schuine baard
- Inboorbeveiliging : Alle stiften en tegenstiften in hardstaal
- Aftastbelemmering :
  - 3 rijen sleutelstiften radiaal gemonteerd
  - 2 controle stiften van het beweegbare element (gepatenteerd)
  - speciaal gevormde stiften & tegenstiften
- Uittrekbeveiliging :
  - de 2 delen van het cilinderlichaam zijn verbonden door stalen elementen en vormen een geheel van hoge weerstand tegen krachtige openingspogingen
  - speciale staalringen voor het tegenhouden van de kernen

#### MOGELIJKHEDEN IN SLUITSYSTEMEN :

- Zeer grote capaciteit in sluitsysteem door de tot 19, radiaal in 5 rijen geplaatste stiften
- 85.000.000 verschillende cilinders per hoofdsleutel

#### BETROUWBAARHEID :

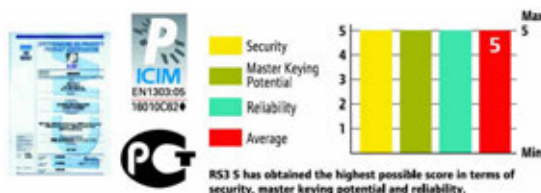
Getest op 100.000 sluitingen

#### CERTIFIEERING :

- Gefabriceerd conform de Europese EN 1303 norm
- Duurzaamheid graad 6
- Veiligheid graad 6
- Inbraakweerstand graad 2 (max)
- SKG\*\*\* (MODULO)

#### PATENT :

- Technische patent : EP 1 867 810 B1 geldig tot 2026
- Internationale 3D TRADE MARK, voortdurende bescherming op sleutel vorm : N° REGISTR. 972978



### TECHNISCHE SPECIFICATIES

#### CILINDER :

- 13 actieve stiften, radiaal verdeeld over 3 rijen tot 19 stiften in 5 rijen voor sluitsystemen
- Cilinderlichaam in messing met segmenten in hardstaal en inox
- Rotor in messing
- Zelfsmerende gesinterd stalen DIN meenemer
- Geharde stalen sleutel- en kernstiften
- Veren uit roestvrij staal

#### SLEUTEL :

- Geschikt voor veiligheidsrozet
- Platte keerbare sleutels met beweegbaar element
- Nikkel & zilver met kop in kunststof
- Genummerd op de kop en de nek van de sleutel
- 2,4 mm dik
- 0,45 mm diepe insnijding

### ANDERE SPECIFICATIES

#### AFWERKING :

- Standaard vernikkeld (fin12)
- Op verzoek : messing gepolijst (fin 66)

#### OP VERZOEK :

- KA, MK, GMK, GGMK, CE (sluitsystemen)

#### STANDAARD GELEVERD MET :

- Bevestigingsschroeven
- 3 sleutels YB1.00800.00.0
- Eigendomskaart

# RS3 S Modulo

## GEPATENTEERD SYSTEEM



Assistentie  
ter plaatse



Montage in minder  
dan een minuut



Ongewijzigde weerstand in  
vergelijking met RS3 S



### MEER OMZET MET EEN KLEINERE EN EENVOUDIG TE BEHEREN VOORRAAD

Dankzij zijn configuratie biedt RS3 Modulo betere businessmogelijkheden zonder uw voorraad extra te belasten. U loopt immers minder kans dat materialen langdurig in het magazijn blijven liggen. Verder verbetert de dienstverlening ten opzichte van de klant.

Onafhankelijk van de dikte van de deur en de positie van het slot kan RS3 S Modulo in minder dan één minuut geplaatst of vervangen worden.

RS3 S Modulo is klaar voor het gebruik: dankzij het speciale systeem met vooraf gecodeerde en geteste modules die uitgerust zijn met sleutels en een Security Card, en de vooraf geassembleerde extensiegroepen kan RS3 S Modulo gemakkelijk en snel geassembleerd worden.

RS3 S Modulo garandeert dezelfde prestaties inzake weerstand als RS3 S en biedt zelfs een hogere weerstand (SKG\*\*\*) tegen afbreken en verwijderen dankzij Sigillo: 40% meer dan traditionele cilinders.

### MONTAGESET RS3 S MODULO

CISA levert een koffer met alle onderdelen van de cilinder in de meeste gebruikte afmetingen en het gereedschap dat nodig is om de cilinder ter plaatse te assembleren.

### PATENTEN EN CERTIFICATEN



- Sleutel: patent nr. PCT/EP99/07611.
- Sigillo: Europees patent nr. EP1583878, Russisch patent nr. RU2361989.
- ALL: beschermd door het vormmerk nr. B02004C0000802.



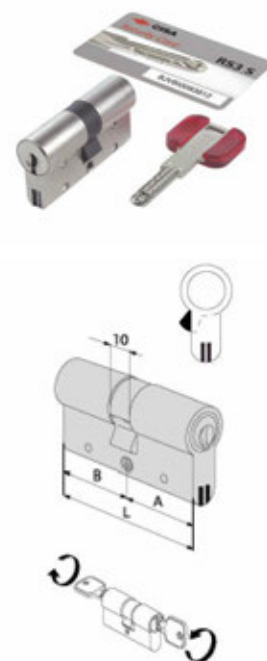


**Dubbele cilinders met gevaarfunctie**

- DUO functie
- 3 sleutels YB1.00800.00.0
- Bevestigingsschroeven

**RS3 S**

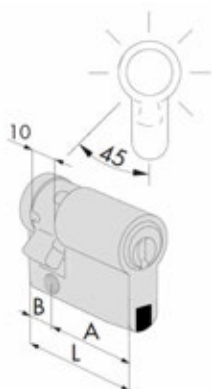
code	L	A/B	pins	€	KA	CE	MK	GMK
YB1.0L3S1.07.012CL	60	30/30	15	Vernikkeld				
YB1.0L3S1.26.012CL	65	30/35	15	Vernikkeld				
YB1.0L3S1.13.012CL	70	35/35	15	Vernikkeld				
YB1.0L3S1.12.012CL	70	40/30	15	Vernikkeld				
YB1.0L3S1.27.012CL	75	30/45	15	Vernikkeld				
YB1.0L3S1.28.012CL	75	35/40	15	Vernikkeld				
YB1.0L3S1.17.012CL	80	30/50	15	Vernikkeld				
YB1.0L3S1.19.012CL	80	35/45	15	Vernikkeld				
YB1.0L3S1.18.012CL	80	40/40	15	Vernikkeld				
YB1.0L3S1.33.012CL	85	30/55	15	Vernikkeld				
YB1.0L3S1.31.012CL	85	35/50	15	Vernikkeld				
YB1.0L3S1.30.012CL	85	40/45	15	Vernikkeld				
YB1.0L3S1.20.012CL	90	30/60	15	Vernikkeld				
YB1.0L3S1.32.012CL	90	35/55	15	Vernikkeld				
YB1.0L3S1.21.012CL	90	40/50	15	Vernikkeld				
YB1.0L3S1.29.012CL	90	45/45	15	Vernikkeld				
YB1.0L3S1.41.012CL	95	30/65	15	Vernikkeld				
YB1.0L3S1.38.012CL	95	35/60	15	Vernikkeld				
YB1.0L3S1.42.012CL	95	40/55	15	Vernikkeld				
YB1.0L3S1.39.012CL	95	45/50	15	Vernikkeld				
YB1.0L3S1.24.012CL	100	30/70	15	Vernikkeld				
YB1.0L3S1.22.012CL	100	35/65	15	Vernikkeld				
YB1.0L3S1.25.012CL	100	40/60	15	Vernikkeld				
YB1.0L3S1.43.012CL	100	45/55	15	Vernikkeld				
YB1.0L3S1.23.012CL	100	50/50	15	Vernikkeld				
YB1.0L3S1.56.012CL	105	30/75	15	Vernikkeld				
YB1.0L3S1.49.012CL	105	35/70	15	Vernikkeld				
YB1.0L3S1.54.012CL	105	45/60	15	Vernikkeld				
YB1.0L3S1.64.012CL	105	55/50	15	Vernikkeld				
YB1.0L3S1.37.012CL	110	30/80	15	Vernikkeld				
YB1.0L3S1.35.012CL	110	40/70	15	Vernikkeld				
YB1.0L311.45.012ML	110	45/65	15	Vernikkeld				
YB1.0L3S1.36.012CL	110	50/60	15	Vernikkeld				
YB1.0L3S1.70.012CL	110	55/55	15	Vernikkeld				
YB1.0L311.77.012ML	115	30/85	15	Vernikkeld				
YB1.0L311.58.012ML	115	35/80	15	Vernikkeld				
YB1.0L3S1.71.012CL	115	55/60	15	Vernikkeld				
YB1.0L3S1.60.012CL	120	40/80	15	Vernikkeld				
YB1.0L3S1.72.012CL	120	55/65	15	Vernikkeld				
YB1.0L3S1.40.012CL	120	60/60	15	Vernikkeld				
YB1.0L3S1.55.012CL	130	50/80	15	Vernikkeld				





### Halve cilinders

## RS3 S



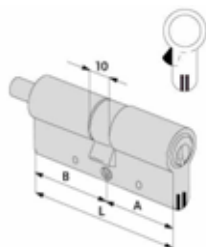
- 3 sleutels YB1.00800.00.0
- Bevestigingsschroeven
- Verstelbare nok 8 posities

code	L	A/B	pins	€	KA	CE	MK	GMK
YB1.0L3S4.02.012CL	40	30/10	15	Vernikkeld				
YB1.0L3S4.07.012CL	45	35/10	15	Vernikkeld				
YB1.0L3S4.03.012CL	50	40/10	15	Vernikkeld				
YB1.0L3S4.08.012CL	55	45/10	15	Vernikkeld				
YB1.0L3S4.04.012CL	60	50/10	15	Vernikkeld				
YB1.0L3S4.35.012CL	65	55/10	15	Vernikkeld				
YB1.0L3S4.05.012CL	70	60/10	15	Vernikkeld				
YB1.0L3S4.21.012CL	75	65/10	15	Vernikkeld				
YB1.0L3S4.06.012CL	80	70/10	15	Vernikkeld				
YB1.0L3S4.20.012CL	90	80/10	15	Vernikkeld				
YB1.0L3S4.13.012CL	105	95/10	15	Vernikkeld				



### Knopcilinders

## RS3 S



- 3 sleutels YB1.00800.00.0
- Bevestigingsschroeven
- Prijs zonder knop
- Knop, zie rubriek benodigdheden

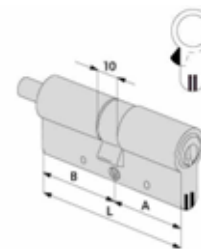
code	L	A/B	pins	€	KA	CE	MK	GMK
YB1.0L3S2.07.012CL	60	30/B30	15	Vernikkeld				
YB1.0L3S2.26.012CL	65	30/B35	15	Vernikkeld				
YB1.0L3S2.81.012CL	65	35/B30	15	Vernikkeld				
YB1.0L3S2.13.012CL	70	35/B35	15	Vernikkeld				
YB1.0L3S2.12.012CL	70	40/B30	15	Vernikkeld				
YB1.0L3S2.27.012CL	75	30/B45	15	Vernikkeld				
YB1.0L3S2.28.012CL	75	35/B40	15	Vernikkeld				
YB1.0L3S2.83.012CL	75	40/B35	15	Vernikkeld				
YB1.0L3S2.91.012CL	75	45/B30	15	Vernikkeld				
YB1.0L3S2.17.012CL	80	30/B50	15	Vernikkeld				
YB1.0L3S2.19.012CL	80	35/B45	15	Vernikkeld				
YB1.0L3S2.18.012CL	80	40/B40	15	Vernikkeld				
YB1.0L3S2.85.012CL	80	45/B35	15	Vernikkeld				
YB1.0L3S2.90.012CL	80	50/B30	15	Vernikkeld				
YB1.0L3S2.33.012CL	85	30/B55	15	Vernikkeld				
YB1.0L3S2.31.012CL	85	35/B50	15	Vernikkeld				
YB1.0L3S2.30.012CL	85	40/B45	15	Vernikkeld				
YB1.0L3S2.84.012CL	85	45/B40	15	Vernikkeld				
YB1.0L3S2.94.012CL	85	50/B35	15	Vernikkeld				
YB1.0L3S2.92.012CL	85	55/B30	15	Vernikkeld				
YB1.0L3S2.32.012CL	90	35/B55	15	Vernikkeld				
YB1.0L3S2.21.012CL	90	40/B50	15	Vernikkeld				
YB1.0L3S2.29.012CL	90	45/B45	15	Vernikkeld				
YB1.0L3S2.95.012CL	90	50/B40	15	Vernikkeld				
YB1.0L3S2.97.012CL	90	55/B35	15	Vernikkeld				
YB1.0L3S2.87.012CL	90	60/B30	15	Vernikkeld				

## Knopcilinders

- 3 sleutels YB1.00800.00.0
- Bevestigingsschroeven
- Prijs zonder knop
- Knop, zie rubriek benodigheden

RS3 S

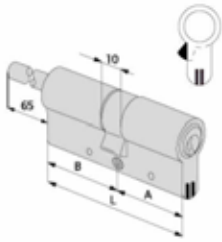
code	L	A/B	pins	€	KA	CE	MK	GMK
YB1.0L3S2.41.012CL	95	30/B65	15	Vernikkeld				
YB1.0L3S2.38.012CL	95	35/B60	15	Vernikkeld				
YB1.0L3S2.42.012CL	95	40/B55	15	Vernikkeld				
YB1.0L3S2.39.012CL	95	45/B50	15	Vernikkeld				
YB1.0L3S2.96.012CL	95	50/B45	15	Vernikkeld				
YB1.0L3S2.98.012CL	95	55/B40	15	Vernikkeld				
YB1.0L3S2.A1.012CL	95	60/B35	15	Vernikkeld				
YB1.0L3S2.A3.012CL	95	65/B30	15	Vernikkeld				
YB1.0L3S2.24.012CL	100	30/B70	15	Vernikkeld				
YB1.0L3S2.22.012CL	100	35/B65	15	Vernikkeld				
YB1.0L3S2.A5.012CL	100	40/B60	15	Vernikkeld				
YB1.0L3S2.43.012CL	100	45/B55	15	Vernikkeld				
YB1.0L3S2.23.012CL	100	50/B50	15	Vernikkeld				
YB1.0L3S2.99.012CL	100	55/B45	15	Vernikkeld				
YB1.0L3S2.A2.012CL	100	60/B40	15	Vernikkeld				
YB1.0L3S2.A4.012CL	100	65/B35	15	Vernikkeld				
YB1.0L3S2.88.012CL	100	70/B30	15	Vernikkeld				
YB1.0L3S2.56.012CL	102	30/B75	15	Vernikkeld				
YB1.0L3S2.49.012CL	105	35/B70	15	Vernikkeld				
YB1.0L3S2.54.012CL	105	45/B60	15	Vernikkeld				
YB1.0L3S2.B8.012CL	105	50/B55	15	Vernikkeld				
YB1.0L3S2.64.012CL	105	55/B50	15	Vernikkeld				
YB1.0L3S2.A6.012CL	105	60/B45	15	Vernikkeld				
YB1.0L3S2.B6.012CL	105	65/B40	15	Vernikkeld				
YB1.0L3S2.A8.012CL	105	70/B35	15	Vernikkeld				
YB1.0L3S2.A9.012CL	105	75/B30	15	Vernikkeld				
YB1.0L3S2.37.012CL	110	30/B80	15	Vernikkeld				
YB1.0L3S2.35.012CL	110	40/B70	15	Vernikkeld				
YB1.0L3S2.36.012CL	110	50/B60	15	Vernikkeld				
YB1.0L3S2.70.012CL	110	55/B55	15	Vernikkeld				
YB1.0L3S2.89.012CL	110	60/B50	15	Vernikkeld				
YB1.0L3S2.B4.012CL	110	70/B40	15	Vernikkeld				
YB1.0L3S2.B5.012CL	110	80/B30	15	Vernikkeld				
YB1.0L3S2.71.012CL	115	55/B60	15	Vernikkeld				
YB1.0L3S2.B1.012CL	115	60/B55	15	Vernikkeld				
YB1.0L3S2.B3.012CL	120	40/B80	15	Vernikkeld				
YB1.0L3S2.72.012CL	120	55/B65	15	Vernikkeld				
YB1.0L3S2.40.012CL	120	60/B60	15	Vernikkeld				
YB1.0L3S2.86.012CL	120	65/B55	15	Vernikkeld				
YB1.0L3S2.B9.012CL	120	80/B40	15	Vernikkeld				
YB1.0L3S2.55.012CL	130	50/B80	15	Vernikkeld				
YB1.0L3S2.B2.012CL	130	80/B50	15	Vernikkeld				





### Knopcilinders lange tige

RS3 S

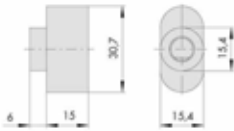


- Inkortbare tige van 65mm lengte

code	L	A/B	pins	€	KA	CE	MK	GMK
YB1.0L3S7.07.012CL	60	30/B30	15 Vernikkeld					
YB1.0L3S7.81.012CL	65	35/B30	15 Vernikkeld					
YB1.0L3S7.12.012CL	70	40/B30	15 Vernikkeld					
YB1.0L3S7.91.012CL	75	45/B30	15 Vernikkeld					
YB1.0L3S7.90.012CL	80	50/B30	15 Vernikkeld					
YB1.0L3S7.92.012CL	85	55/B30	15 Vernikkeld					
YB1.0L3S7.87.012CL	90	60/B30	15 Vernikkeld					
YB1.0L3S7.88.012CL	100	70/B30	15 Vernikkeld					
YB1.0L3S7.B5.012CL	110	80/B30	15 Vernikkeld					



### Knop



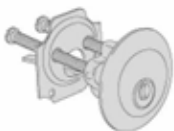
- Ovale knop in messing

code		verp	€
YB1.06355.00.012	Messing mat vernikkeld	6	
YB1.06355.00.066	Messing gepolijst	6	
YB1.06354.00.068	Messing gesatineerd	6	
YB1.06354.00.023	Messing mat verchroomd	6	



### Staartcilinders

RS3 S



- 3 sleutels YB1.00800.00.0
- Voor deurdikte : 100mm MAX
- Voor sloten :  
 YB1.1A610 YB1.11540 YB1.11610 YB1.11615 YB1.50010 YB1.50110 YB1.50115  
 YB1.50130 YB1.50180 YB1.50330 YB1.54310 YB1.54312 YB1.54315 YB1.54340  
 YB1.54342 YB1.54350 YB1.54352 YB1.54510 YB1.54512 YB1.54550 YB1.54552 YB1.54570  
 YB1.54572

code	pins	€	KA	CE	MK	GMK
YB1.0L510.00.012CL	15 Vernikkeld					

**Ronde cilinders**

- 3 sleutels YB1.00800.00.0
- Voor deurdikte : 50mm
- Verlengkit YB1.07165 leverbaar voor deurdiktes van 60, 80 en 100mm zie rubriek benodigheden
- Voor sloten :  
YB1.1A611 YB1.11611 YB1.50111 YB1.50116 YB1.50131 YB1.50181 YB1.50411 YB1.50481  
YB1.50511 YB1.50581 YB1.54316 YB1.54341

code	L	pins	€	KA	CE	MK	GMK
YB1.0L210.50.012CL	50	15	Vernikkeld				

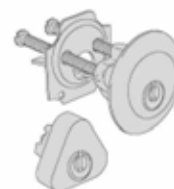
RS3 S


**Cilindersets voor sloten**

- 3 sleutels YB1.00800.00.0
- Cilinder binnen- & buitenkant
- Voor sloten :  
YB1.50120 YB1.50125 YB1.50160 YB1.50170 YB1.50210 YB1.50220

code	pins	€	KA	CE	MK	GMK
YB1.0L112.00.012CL	15	Vernikkeld				

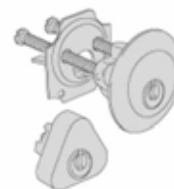
RS3 S


**Cilindersets voor sloten**

- 3 sleutels YB1.00800.00.0
- Cilinder binnen- & buitenkant
- Voor sloten :  
YB1.11560 YB1.11630 YB1.11635

code	pins	€	KA	CE	MK	GMK
YB1.0L114.00.012CL	15	Vernikkeld				

RS3 S

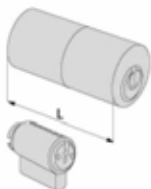




### Cilindersets voor sloten

RS3 S

- 3 sleutels YB1.00800.00.0
- Cilinder binnen- & buitenkant
- Voor sloten :  
YB1.1A631 YB1.1A721 YB1.1A731



code	pins	€	KA	CE	MK	GMK
YB1.0L150.00.012CL	15	Vernikkeld				



### Cilinders voor stalen hangsloten

RS3 S

- 2 sleutels YB1.00800.00.0
- Met beschermepastille



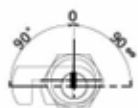
code	pins	€	KA	CE	MK	GMK
YB1.0L610.00.0CL	15	Messing				



### Wervelcilinders

RS3 S

- 2 sleutels YB1.00800.00.0
- Wervel YB1.06414.25 YB1.06414.35 : zie rubriek benodigheden
- Ø cilinder : 23mm
- Voor deurdikte : 18mm MAX

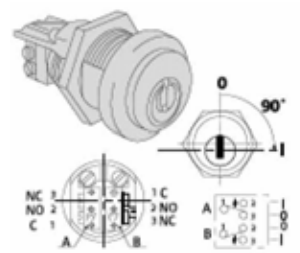


code	pins	€	KA	CE	MK	GMK
YB1.0L410.00.012CL	15	Vernikkeld				

**Electrische contacten**

- 3 sleutels YB1.00800.00.0
- Ø cilinder : 23mm

code	pins	€	KA	CE	MK	GMK
YB1.0L415.01.012CL	15	Vernikkeld				

**RS3 S**




### Index cilinder

#### code

KA	Gelijksluitend
KC	Gelijksluitend volgens code
CE	Centraal sluitsysteem
CC	Uitbreiding centraal sluitsysteem
MK	Hoofdsleutelsysteem
MC	Uitbreiding hoofdsleutelsysteem
GMK	Hoofd- en groepsleutelsysteem
GMC	Uitbreiding hoofd- en groepsleutelsysteem



### Geslepen sleutels

#### code

€

YB1.00800.00.0CL.KC	Sleutel volgens code later besteld
YB1.00800.00.0CL.CH+	Eigen sleutel bij cilinder
YB1.00800.00.0CL.CH-	Vermindering voor niet geleverde eigen sleutel bij cilinder CE MK GMK
YB1.00800.00.0CL.MK	Enkele hoofdsleutel
YB1.00800.00.0CL.GMK	Generale hoofdsleutel



### Speciale uitvoeringen

#### code

€

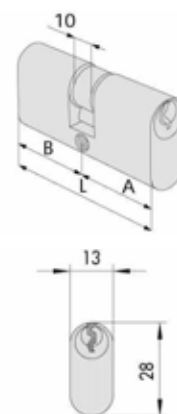
YB-CARD.RS3-S-DUPLICATA*	Duplikaat van de eigendomskaart
YB1.06414.35.0.FS	Wervel haak plat voor 1.0L410
YB1.06414.20.0	Wervel haak plat
SURC-YB-PLANS/15	Verhoging niet CF/HS/HU/EN/HN/HF plan



### Dubbele cilinders

- 3 sleutels YB1.01410.00.1
- Schroef M5x75mm

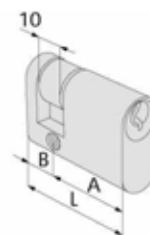
code	L	A/B	pins		€	KA
YB1.08210.01.012	40	20/20	3	Vernikkeld		
YB1.08210.02.012	56	28/28	5	Vernikkeld		
YB1.08210.05.012	60	30/30	5	Vernikkeld		
YB1.08210.06.012	63	28/35	5	Vernikkeld		
YB1.08210.12.012	70	30/40	5	Vernikkeld		
YB1.08210.13.012	70	35/35	5	Vernikkeld		
YB1.08210.14.012*	73	28/45	5	Vernikkeld		
YB1.08210.18.012	80	40/40	5	Vernikkeld		



### Halve cilinders

- 3 sleutels YB1.01410.00.1
- Schroef M5x75mm

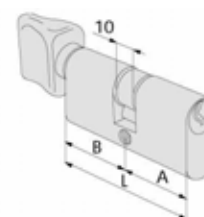
code	L	A/B	pins		€	KA
YB1.08220.02.012	38	28/10	5	Vernikkeld		



### Knopcilinders

- 3 sleutels YB1.01410.00.1
- Schroef M5x75mm

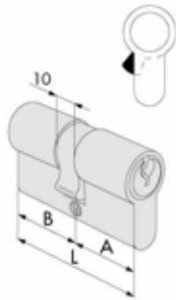
code	L	A/B	pins		€	KA
YB1.08230.02.012	56	28/28	5	Vernikkeld		





### Dubbele cilinders

# PZ



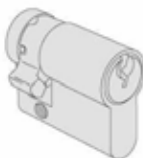
- Cilinders in messing vernikkeld met 5 stiften
- 3 sleutels in messing vernikkeld
- Schroef M5x65mm
- ENKEL LEVERBAAR PER COMPLETE VERPAKKING (10 stuks)

code	L	A/B		verp	€
YB-PZ2222	44	22/22	Vernikkeld	10	
YB-PZ2525	50	25/25	Vernikkeld	10	
YB-PZ3030	60	30/30	Vernikkeld	10	
YB-PZ3030.KA	60	30/30	Vernikkeld	10	
YB-PZ3035	65	30/35	Vernikkeld	10	
YB-PZ3040	70	30/40	Vernikkeld	10	
YB-PZ3535	70	35/35	Vernikkeld	10	
YB-PZ3045	75	30/45	Vernikkeld	10	
YB-PZ3540	75	35/40	Vernikkeld	10	
YB-PZ3050	80	30/50	Vernikkeld	10	
YB-PZ3545	80	35/45	Vernikkeld	10	
YB-PZ4040	80	40/40	Vernikkeld	10	
YB-PZ3055	85	30/55	Vernikkeld	10	
YB-PZ4045	85	40/45	Vernikkeld	10	
YB-PZ3060	90	30/60	Vernikkeld	10	
YB-PZ3555	90	35/55	Vernikkeld	10	
YB-PZ4050	90	40/50	Vernikkeld	10	
YB-PZ4545	90	45/45	Vernikkeld	10	
YB-PZ3065	95	30/65	Vernikkeld	10	
YB-PZ3560	95	35/60	Vernikkeld	10	
YB-PZ4550	95	45/50	Vernikkeld	10	
YB-PZ3070	100	30/70	Vernikkeld	10	
YB-PZ3565	100	35/65	Vernikkeld	10	
YB-PZ4555	100	45/55	Vernikkeld	10	
YB-PZ3075	105	30/75	Vernikkeld	10	
YB-PZ3570	105	35/70	Vernikkeld	10	
YB-PZ4560	105	45/60	Vernikkeld	10	



### Halve cilinders

# PZ



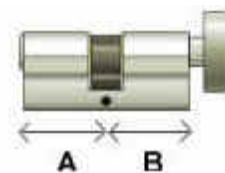
- Cilinders in messing vernikkeld met 5 stiften
- 3 sleutels in messing vernikkeld
- Schroef M5x65mm
- ENKEL LEVERBAAR PER COMPLETE VERPAKKING (10 stuks)

code	L	A/B		verp	€
YB-PZ3010	40	30/10	Vernikkeld /St.	10	
YB-PZ3030*10	40	30/10	Vernikkeld - BULK 10 St.	10	

## Cilinders met knop

- Cilinders in messing vernikkeld met 5 stiften
- 3 sleutels in messing vernikkeld
- Schroef M5x65mm
- Met ovale knop in messing vernikkeld
- ENKEL LEVERBAAR PER COMPLETE VERPAKKING (10 stuks)

code	L	A/B	verp	€
YB-PZ3030K	60	30/B30	Vernikkeld	10

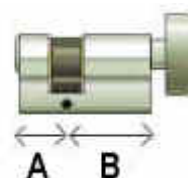


PZ

## Halve cilinders met knop

- Cilinders in messing vernikkeld met 5 stiften
- 3 sleutels in messing vernikkeld
- Schroef M5x65mm
- Met ovale knop in messing vernikkeld
- ENKEL LEVERBAAR PER COMPLETE VERPAKKING (10 stuks)

code	L	A/B	verp	€
YB-PZ1030K	40	10/B30	Vernikkeld	10

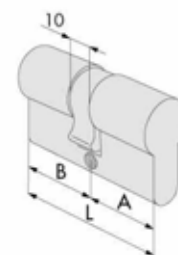


PZ

## Blinde cilinders

- Cilinders in messing vernikkeld
- Schroef M5x65mm
- ENKEL LEVERBAAR PER COMPLETE VERPAKKING (10 stuks)

code	L	A/B	verp	€
YB-PZ3030B	60	30/30	Vernikkeld	10



PZ

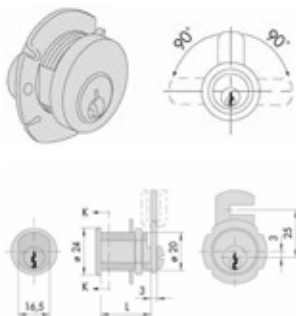
## Blanke sleutels

code	verp	€
YB-KEY.LIT-E	Vernikkeld	200

PZ



### Cilinders : Ø 20 mm

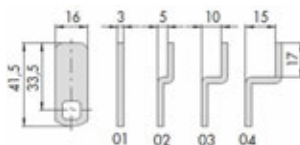


- Messing cilinder
- 2 sleutels YB1.01420.00.1
- Wervel YB1.06411 inbegrepen met KD & KA versie
- Ø cilinder : 20mm
- Voor deurdikte T : 11, 15, 20, 25 mm MAX

code	T	pins	verp	€	KA	CE	MK	GMK
YB1.72210.16.0+	11	3	Messing	12				
YB1.72210.16.012+	11	3	Vernikkeld	12				
YB1.72210.20.0+	15	4	Messing	12				
YB1.72210.20.012+	15	4	Vernikkeld	12				
YB1.72210.25.0+	20	4	Messing	12				
YB1.72210.25.012+	20	4	Vernikkeld	12				
YB1.72210.30.0+	25	4	Messing	12				
YB1.72210.30.012+	25	4	Vernikkeld	12				
YB1.72215.30.0+	25	4	Messing	12				



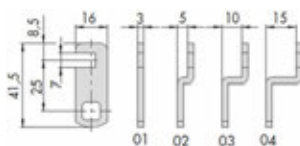
### Volle wervels



code	verp	€
YB1.06412.01.0	Verzinkt	12
YB1.06412.02.0	Verzinkt	12
YB1.06412.03.0	Verzinkt	12
YB1.06412.04.0	Verzinkt	12



### Haakwervels



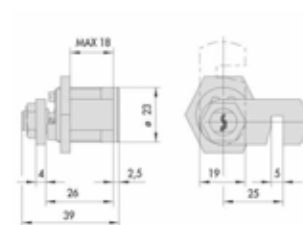
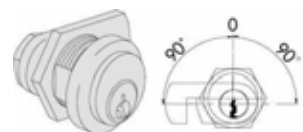
code	verp	€
YB1.06411.01.0	Verzinkt	12
YB1.06411.02.0	Verzinkt	12
YB1.06411.03.0	Verzinkt	12
YB1.06411.04.0	Verzinkt	12

### Cilinders : Ø 23mm

- 3 sleutels YB1.01310.00.1
- Wervel YB1.06414.20 & YB1.06414.30 apart te bestellen
- Ø cilinder : 23mm
- Voor deurdikte : 18mm MAX
- Prijs zonder wervel

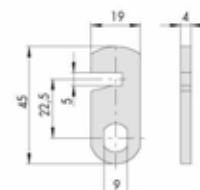
code	T	pins	verp	€	KA	CE	MK	GMK
YB1.72250.26.0	18	5	Vernikkeld	1				

# 085



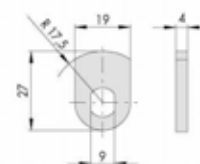
### Haakwervel

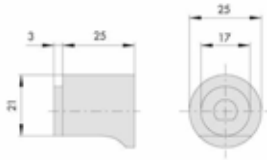
code	verp	€
YB1.06414.20.0	Wervel haak plat	12



### Volle wervel

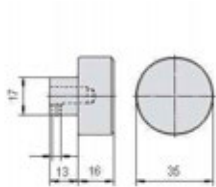
code	verp	€
YB1.06414.30.0	Verzinkt	12





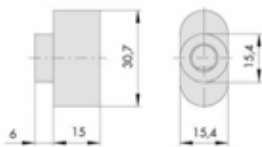
- Cilindrische knop in aluminium

code		verp	€
YB1.06353.00.044	Aluminium zwart gelakt	6	
YB1.06353.00.060	Aluminium goud geanodiseerd	6	
YB1.06353.00.064	Aluminium geanodiseerd donker bruin	6	
YB1.06353.00.062	Aluminium geanodiseerd natuur	6	



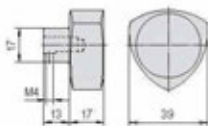
- Ronde knop in messing

code		verp	€
YB1.06357.00.066	Messing gepolijst	6	
YB1.06357.00.012	Messing vernikkeld	6	



- Ovale knop in messing

code		verp	€
YB1.06355.00.012	Messing mat vernikkeld	6	
YB1.06354.00.021*	Messing verchroomd	6	
YB1.06355.00.066	Messing gepolijst	6	
YB1.06354.00.068	Messing gesatineerd	6	
YB1.06354.00.023	Messing mat verchroomd	6	



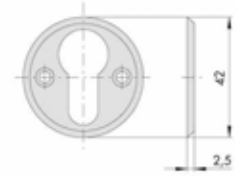
- Driehoekige knop in messing

code		verp	€
YB1.06356.00.012	Messing vernikkeld	6	
YB1.06356.00.066	Messing gepolijst	6	

code		€
YB-KNOP-ASSEMBLY	Knopmontage op cilinder + verpakking	

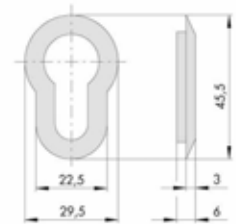
- Ronde rozet voor cilinder PZ

code		verp	€
YB1.06010.00.0	Messing	100	
YB1.06010.00.012	Vernikkeld	100	



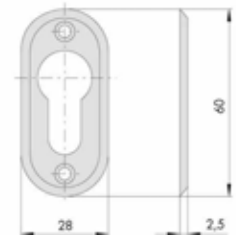
- Rozet voor cilinder PZ

code		verp	€
YB1.06011.00.0	Messing	100	
YB1.06011.00.012	Vernikkeld	100	



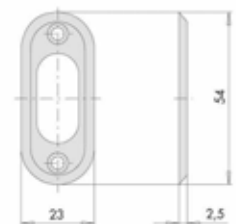
- Ovale rozet voor cilinder PZ

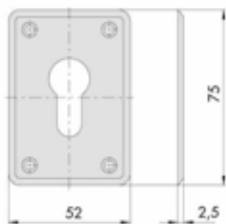
code		verp	€
YB1.06012.00.0	Messing	100	
YB1.06012.00.012	Vernikkeld	100	



- Ovale rozet voor ovale cilinder YB1.08210 YB1.08220 YB1.08230

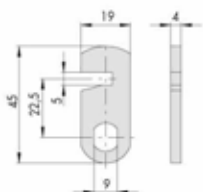
code		verp	€
YB1.06027.00.0	Messing	100	
YB1.06027.00.012	Vernikkeld	100	





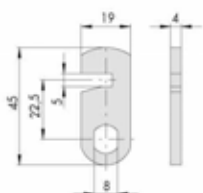
- Vierkanl rozet voor cilinder PZ

code		verp	€
YB1.06043.00.012	Vernikkeld	100	
YB1.06043.00.0B1	Mat chroom	100	
YB1.06043.00.0	Messing	100	



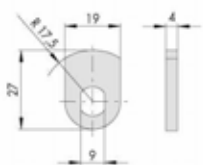
- Wervel voor cilinder YB1.72250 YB1.72555 YB1.72270 YB1.72275 YB1.0A410 YB1.0M410 YB1.0H410 YB1.0N410

code		verp	€
YB1.06414.20.0	Wervel haak plat	12	



- Wervel voor cilinder YB1.0L410

code		verp	€
YB1.06414.25.0	Verzinkt	12	



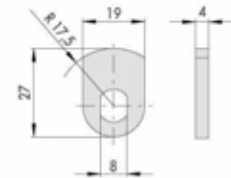
- Wervel voor cilinder YB1.72250 YB1.72555 YB1.72260 YB1.72275 YB1.0A410 YB1.0M410 YB1.0H410 YB1.0N410

code		verp	€
YB1.06414.30.0	Verzinkt	12	



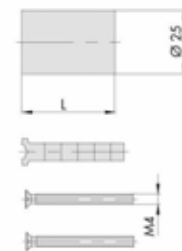
- Wervel voor cilinder YB1.0L410

code		verp	€
YB1.06414.35.0.FS	Wervel haak plat voor 1.0L410	12	



- Verlengkit voor cilinders YB1.0A210 YB1.0B210 YB1.0H210 YB1.02552 YB1.02562 YB1.02572 YB1.02592

code	L	TOT.mm	€
YB1.07165.00.0	36	60	Messing
YB1.07165.01.0	46	70	Messing
YB1.07165.02.0	56	80	Messing
YB1.07165.03.0	66	90	Messing
YB1.07165.04.0	76	100	Messing



- Schroef M5x75mm

code		€
YBK.99086.01.012	Vernikkeld	



- Staart voor cilinder YB1.02500.00

code		verp	€
YB1.07564.01.0.FS	Messing	1	





Padlocks



De in deze catalogoog opgenomen gegevens en prijzen zijn louter indicatief en kunnen, zonder voorafgaandelijk bericht, steeds worden gewijzigd.

LOCKINGline : MESSING

B-6



LOCKINGline : RECHTHOEKIG

B-7



LOCKINGline : MARINE

B-8



MESSING

B-9



MARINE

B-10



STAAL : C2000

B-12



STAAL : C3000

B-14





**B-16**

**STAAL : ASTRAL**



**B-18**

**STAAL : TEKNO-PRO**



**B-20**

**STAAL : AP4**



**B-22**

**STAAL : RS3 S**




**B-24**

**Magnetische**



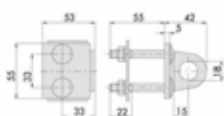
**B-25**

**DIVERS**



**B-27**

**Hangslothouders**



PP	B-15	YB1.21010.70.0	B-6	YB1.2805P.57.0+	B-20
YB1.00430.00.1/_ _ _	B-15,	YB1.21011.30.0	B-6	YB1.2805P.70.0+	B-20
	B-21	YB1.21011.40.0	B-6	YB1.2805P.71.0+	B-20
YB1.00430.00.1/CH-	B-15	YB1.21011.50.0	B-6	YB1.2805P.72.0+	B-20
YB1.00430.00.1/CH+	B-15	YB1.21190.20.0	B-25	YB1.28353.62.0+FS	B-16
YB1.00430.00.1/GMC	B-15	YB1.21190.30.0	B-25	YB1.28353.73.0+FS	B-16
YB1.00430.00.1/GMK	B-15	YB1.21190.40.0	B-25	YB1.28356.62.0+FS	B-12
YB1.00430.00.1/KC	B-15	YB1.21610.50.0*	B-7	YB1.28356.73.0+FS	B-12
YB1.00430.00.1/MC	B-15	YB1.21610.63.0	B-7	YB1.28359.62.0CL+FS	B-22
YB1.00430.00.1/MK	B-15	YB1.21710.70.0	B-7	YB1.28359.73.0CL+FS	B-22
YB1.00620.01.0.CH-	B-17	YB1.21610.90.0	B-7	YB1.2835M.62.0CL+FS	B-18
YB1.00620.01.0.CH+	B-17	YB1.21710.30.0*	B-8	YB1.2835M.73.0CL+FS	B-18
YB1.00620.01.0.GMC	B-17	YB1.21710.40.0	B-8	YB1.2835N.62.0+FS	B-14
YB1.00620.01.0.GMK	B-17	YB1.21710.50.0	B-8	YB1.2835N.73.0+FS	B-14
YB1.00620.01.0.KC	B-17	YB1.21710.60.0	B-8	YB1.2835P.62.0+FS	B-20
YB1.00620.01.0.MC	B-17	YB1.21711.40.0	B-8	YB1.2835P.73.0+FS	B-20
YB1.00620.01.0.MK	B-17	YB1.21810.65.0	B-7	YB1.28553.66.0+	B-16
YB1.00620.01.0/W08	B-17	YB1.21810.80.0	B-7	YB1.28553.67.0+	B-16
YB1.00620.01.0/W20	B-17	YB1.22010.15.0*	B-9	YB1.28553.75.0+	B-16
YB1.00620.90.0/W08	B-17	YB1.22010.20.0*	B-9	YB1.28553.84.0+	B-16
YB1.00690.00.0CL.CH-	B-19	YB1.22010.25.0	B-9	YB1.28553.85.0+	B-16
YB1.00690.00.0CL.CH+	B-19	YB1.22010.30.0	B-9	YB1.28556.66.0+	B-12
YB1.00690.00.0CL.GMC	B-19	YB1.22010.40.0	B-9	YB1.28556.67.0+	B-12
YB1.00690.00.0CL.GMK	B-19	YB1.22010.50.0	B-9	YB1.28556.75.0+	B-12
YB1.00690.00.0CL.KC	B-19	YB1.22010.60.0	B-9	YB1.28556.84.0+	B-12
YB1.00690.00.0CL.MC	B-19	YB1.22010.70.0.FS	B-9	YB1.28556.85.0+	B-12
YB1.00690.00.0CL.MK	B-19	YB1.22011.20.0*	B-9	YB1.28559.66.0CL+	B-22
YB1.00690.00.0CP/_ _ _	B-19	YB1.22011.30.0*	B-9	YB1.28559.67.0CL+	B-22
YB1.00800.00.0CL.CH-	B-23	YB1.22011.31.0	B-9	YB1.28559.75.0CL+	B-22
YB1.00800.00.0CL.CH+	B-23	YB1.22011.40.0	B-9	YB1.28559.84.0CL+	B-22
YB1.00800.00.0CL.GMK	B-23	YB1.22011.41.0	B-9	YB1.28559.85.0CL+	B-22
YB1.00800.00.0CL.KC	B-23	YB1.22011.50.0	B-9	YB1.2855M.66.0CL+	B-18
YB1.00800.00.0CL.MK	B-23	YB1.22011.52.0	B-9	YB1.2855M.67.0CL+	B-18
YB1.00810.00.0.CH-	B-21	YB1.26020.30.0	B-10	YB1.2855M.75.0CL+	B-18
YB1.00810.00.0.CH+	B-21	YB1.26020.40.0	B-10	YB1.2855M.84.0CL+	B-18
YB1.00810.00.0.GMC	B-21	YB1.26021.40.0	B-10	YB1.2855M.85.0CL+	B-18
YB1.00810.00.0.GMK	B-21	YB1.26022.50.0	B-10	YB1.2855N.66.0+	B-14
YB1.00810.00.0.KC	B-21	YB1.26022.60.0	B-10	YB1.2855N.67.0+	B-14
YB1.00810.00.0.MC	B-21	YB1.26810.55.0	B-25	YB1.2855N.75.0+	B-14
YB1.00810.00.0.MK	B-21	YB1.28053.55.0+	B-16	YB1.2855N.84.0+	B-14
YB1.01_ _ _ _ _ .CH-	B-11	YB1.28053.56.0+	B-16	YB1.2855N.85.0+	B-14
YB1.01_ _ _ _ _ .CH+	B-11	YB1.28053.57.0+	B-16	YB1.2855P.66.0+	B-20
YB1.01_ _ _ _ _ .GMC	B-11	YB1.28053.70.0+	B-16	YB1.2855P.67.0+	B-20
YB1.01_ _ _ _ _ .GMK	B-11	YB1.28053.71.0+	B-16	YB1.2855P.75.0+	B-20
YB1.01_ _ _ _ _ .KC	B-11	YB1.28053.72.0+	B-16	YB1.2855P.84.0+	B-20
YB1.01_ _ _ _ _ .MC	B-11	YB1.28056.55.0+	B-12	YB1.2855P.85.0+	B-20
YB1.01_ _ _ _ _ .MK	B-11	YB1.28056.56.0+	B-12	YB-ASTRAL.3LONG-KEYS	B-17
YB1.01070.10.1	B-13	YB1.28056.57.0+	B-12	YB-CARD.AP4S.DUPLICATA	B-21
YB1.01070.10.1.CH-	B-13	YB1.28056.70.0+	B-12	YB-CARD.ASTRAL.DUPLICATA	B-17
YB1.01070.10.1.CH+	B-13	YB1.28056.71.0+	B-12	YB-CARD.C3000.DUPLICA	B-15
YB1.01070.10.1.KC	B-13	YB1.28056.72.0+	B-12	YB-CARD.RS3-S-DUPLICATA*	B-23
YB1.01210.00.2	B-11	YB1.28059.55.0CL+	B-22	YB-CARD.TEKNO-PRO.DUPLIC	B-19
YB1.01310.00.1	B-11	YB1.28059.56.0CL+	B-22	YBDE.26810.52.120	B-26
YB1.01310.20.1.MK	B-13	YB1.28059.57.0CL+	B-22	YBDE.26810.52.33	B-26
YB1.01310.30.1.GMK	B-13	YB1.28059.70.0CL	B-22	YBKMOP20.CH+	B-24
YB1.01410.00.1	B-11	YB1.28059.71.0CL+	B-22	YBKMOP20.KC	B-24
YB1.01430.00.1	B-11	YB1.28059.72.0CL+	B-22	YBMG600-IT	B-24
YB1.01440.00.1	B-11	YB1.2805M.55.0CL+	B-18	YBMG610.FN*	B-24
YB1.06300.14.0	B-27	YB1.2805M.56.0CL+	B-18	YBMG610-IT.FS	B-24
YB1.06300.18.0	B-27	YB1.2805M.57.0CL+	B-18	YBMG620-IT	B-24
YB1.06301.50.0	B-27	YB1.2805M.70.0CL+	B-18	YB-NPN.KEY	B-15
YB1.06301.60.0	B-27	YB1.2805M.71.0CL+	B-18	YB-REMOVABLE.SHACKLE	B-13,
YB1.06302.25.0	B-28	YB1.2805M.72.0CL+	B-18		B-17,
YB1.06302.60.0	B-28	YB1.2805N.55.0+	B-14		B-19,
YB1.06303.00.0*	B-28	YB1.2805N.56.0+	B-14		B-21,
YB1.21010.20.0	B-6	YB1.2805N.57.0+	B-14		B-23
YB1.21010.25.0	B-6	YB1.2805N.70.0+	B-14		
YB1.21010.30.0	B-6	YB1.2805N.71.0+	B-14		
YB1.21010.40.0	B-6	YB1.2805N.72.0+	B-14		
YB1.21010.50.0	B-6	YB1.2805P.55.0+	B-20		
YB1.21010.60.0	B-6	YB1.2805P.56.0+	B-20		



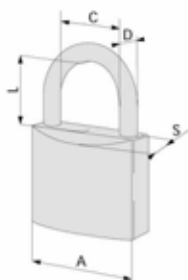
### Standaard

## Locking Line

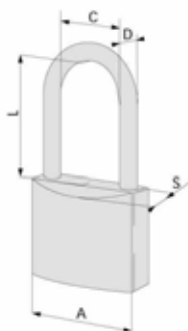


- Messing body
- Beugel in verchromd staal
- Twee sluitpunten behalve YB1.21010.20.0 YB1.21010.25.0
- 2 sleutels YB1.01040.OX.1

code	A	C	D	L	S	verp	€	KA
YB1.21010.20.0	20	9,6	3,5	11,3	10,4	12		
YB1.21010.25.0	25	13,5	3,9	13,1	12	12		
YB1.21010.30.0	30	16,2	4,7	16,9	13,8	12		
YB1.21010.40.0	40	22,1	6,3	22,4	13,8	12		
YB1.21010.50.0	50	27,9	7,9	28,7	17	6		
YB1.21010.60.0	60	33,5	9,5	34,7	17,2	6		
YB1.21010.70.0	70	40	12	44	23	6		



### Lange beugel



code	A	C	D	L	S	verp	€	KA
YB1.21011.30.0	30	16,2	4,7	24	13,8	12		
YB1.21011.40.0	40	22,1	6,3	40	13,8	12		
YB1.21011.50.0	50	27,9	7,9	80	17	6		

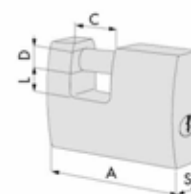


### Rechthoekig

- Messing body
- Beugel in verchroomd staal
- 2 sleutels YB1.01040.OX.1

code	A	C	D	L	S	verp	€	KA
YB1.21610.50.0*	52	15	7,9	13,5	14,7	6		
YB1.21610.63.0	63	19	10	14	18,5	6		
YB1.21610.70.0	70	22	12	13,5	20	6		
YB1.21610.90.0	90	35	12	18,2	22,5	6		

### Locking Line

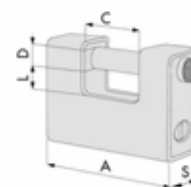


### Rechthoekig staal

- Messing body met mantel in gehard staal
- Beugel in verchroomd staal
- Kernbeveiliging in hardstaal tegen uitboren
- 2 sleutels YB1.01040.OX.1

code	A	C	D	L	S	verp	€	KA
YB1.21810.65.0	66	33	10	14	22,7	3		
YB1.21810.80.0	77	37	12	17	29,2	3		

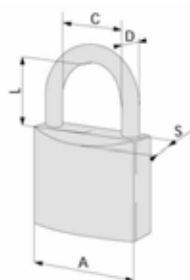
### Locking Line





### Standaard

## Locking Line

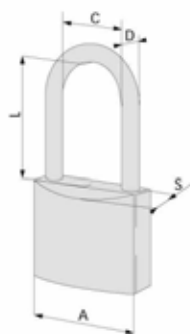


- Body in verchromd messing
- Roestvrijstalen beugel
- Twee sluitpunten
- 2 sleutels YB1.01040.OX.1

code	A	C	D	L	S	verp	€	KA
YB1.21710.30.0*	29	14,5	4,7	13,8	12,8	12		
YB1.21710.40.0	40	19,5	6,3	22,5	13,5	12		
YB1.21710.50.0	50	28,2	7,1	26	14,8	6		
YB1.21710.60.0	60	31,3	7,9	32,2	16,1	6		



### Lange beugel

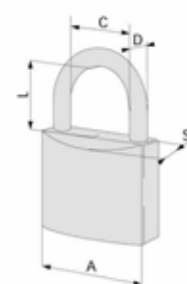


code	A	C	D	L	S	verp	€	KA
YB1.21711.40.0	40	19,5	6,3	40	13,5	12		

### Standaard

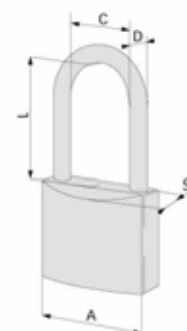
- Messing body
- Beugel in verchromd staal
- Twee sluitpunten behalve YB1.22010.15.0 YB1.22010.20.0
- 2 sleutels

code	A	C	D	L	S	verp	€	KA	CE	MK	GMK
YB1.22010.15.0*	15	8,5	3	11	9	12					
YB1.22010.20.0*	20	12	3,5	13	12,5	12					
YB1.22010.25.0	25	13,5	4,5	15	12,5	12					
YB1.22010.30.0	30	17	5	17	14,5	12					
YB1.22010.40.0	40	24	6	23	16,5	12					
YB1.22010.50.0	50	29,5	8	27,5	17,5	6					
YB1.22010.60.0	60	35	10	37,5	20	6					
YB1.22010.70.0.FS	70	40	12	44	23	6					



### Lange beugel

code	A	C	D	L	S	verp	€	KA	CE	MK	GMK
YB1.22011.20.0*	20	12	3,5	22	12,5	12					
YB1.22011.30.0*	30	17	5	24	14,5	12					
YB1.22011.31.0	30	17	5	65	14,5	12					
YB1.22011.40.0	40	24	6	40	16,5	12					
YB1.22011.41.0	40	24	6	63,5	16,5	12					
YB1.22011.50.0	50	29,5	8	80	17,5	6					
YB1.22011.52.0	50	29,5	8	127	17,5	6					



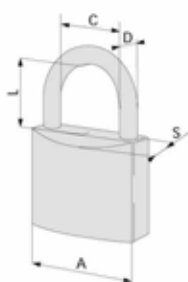


### Standaard

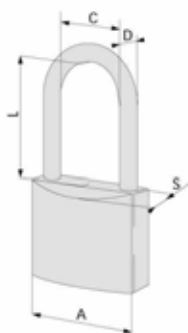


- Body in verchroomd messing
- Roestvrijstalen beugel
- Twee sluitpunten
- 2 sleutels

code	A	C	D	L	S	verp	€	KA	CE	MK	GMK
YB1.26020.30.0	30	17	5	17	14,5	12					
YB1.26020.40.0	40	24	6	23	16,5	12					
YB1.26022.50.0	50	29,5	8	27,5	17,5	6					
YB1.26022.60.0	60	35	10	37,5	20	6					



### Lange beugel



code	A	C	D	L	S	verp	€	KA	CE	MK	GMK
YB1.26021.40.0	40	24	6	40	16,5	12					

**Geslepen sleutels**


code		€
YB1.01_____KC	eigen sleutel volgens code of modelsleutel later besteld	
YB1.01_____CH+	eigen sleutel bij cilinder	
YB1.01_____CH-	vermindering voor niet geleverde eigen sleutel bij cilinder CE MK GMK	
YB1.01_____MK	enkele hoofdsleutel	
YB1.01_____GMK	generale hoofdsleutel	
YB1.01_____MC	Uitbreiding hoofdsleutelsysteem	
YB1.01_____GMC	Uitbreiding hoofd- en groepsleutelsysteem	

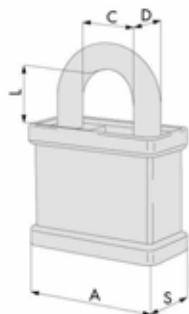
**Blanke sleutels**


code		€
YB1.01440.00.1	Voor YB1.22010.20.0 YB1.22010.25.0	
YB1.01430.00.1	Voor YB1.22010.30.0	
YB1.01410.00.1	Voor YB1.22010.40.0	
YB1.01310.00.1	Voor YB1.22010.50.0 YB1.22010.60.0	
YB1.01210.00.2	Voor YB1.22010.70.0	



### Standaard

## C2000

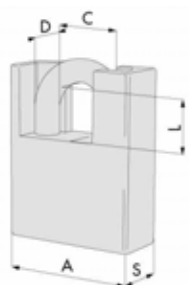


- Body in carbonstaal met antiroestbehandeling
- Beugel in gehard staal
- 2 sleutels C2000
- Uitneembare en verwisselbare cilinder
- Kernbeveiliging in hardstaal
- Dubbele vergrendeling
- Mogelijkheid tot monteren met afneembare beugel voor YB1.28056 & YB1.28356

code	A	C	D	L	S	verp	€	KA	CE	MK	GMK
YB1.28056.55.0+	55	25	11	25	25	6					
YB1.28056.56.0+	55	25	11	45	25	6					
YB1.28056.57.0+	55	26	11	65	25	6					
YB1.28056.70.0+	70	31	14	25	26	6					
YB1.28056.71.0+	70	31	14	45	26	6					
YB1.28056.72.0+	70	31	14	65	26	6					



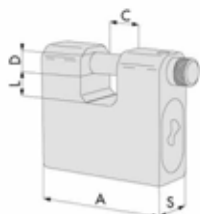
### Met beugelbescherming



code	A	C	D	L	S	verp	€	KA	CE	MK	GMK
YB1.28356.62.0+FS	62	25	11	25	25	6					
YB1.28356.73.0+FS	73	31	14	28	28	6					



### Rechthoekig



code	A	C	D	L	S	verp	€	KA	CE	MK	GMK
YB1.28556.66.0+	66	20	10	11	25	6					
YB1.28556.67.0+	66	18	14	17,5	28	6					
YB1.28556.75.0+	75	27	12	13,5	28	6					
YB1.28556.84.0+	84	36	12	17,5	28	6					
YB1.28556.85.0+	84	36	14	17,5	28	6					

**Geslepen sleutels**

code	€
YB1.01070.10.1.KC	Sleutel volgens code later besteld
YB1.01070.10.1.CH+	Bijkomende eigen sleutel bij cilinder
YB1.01070.10.1.CH-	Vermindering voor niet geleverde eigen sleutel bij cilinder CE MK GMK
YB1.01310.20.1.MK	Enkele hoofdsleutel
YB1.01310.30.1.GMK	Generale hoofdsleutel
YB-REMOVABLE.SHACKLE	Afneembaar beugel

**Blanke sleutels**

code	€
YB1.01070.10.1	Blanke sleutel 5 stiften



### Standaard

## C3000

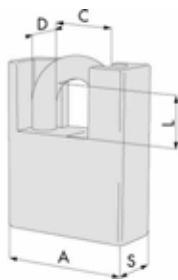


- Body in carbonstaal met antiroestbehandeling
- Beugel in verchroomd staal
- 2 gepatenteerde C3000 sleutels
- Uitneembare en verwisselbare cilinder
- Kernbeveiliging in hardstaal
- Dubbele vergrendeling
- Mogelijkheid tot monteren met afneembare beugel voor YB1.28052 & YB1.28352

code	A	C	D	L	S	verp	€	KA	CE	MK	GMK
YB1.2805N.55.0+	55	25	11	25	25	6					
YB1.2805N.56.0+	55	25	11	45	25	6					
YB1.2805N.57.0+	55	26	11	65	25	6					
YB1.2805N.70.0+	70	31	14	25	26	6					
YB1.2805N.71.0+	70	31	14	45	26	6					
YB1.2805N.72.0+	70	31	14	65	26	6					



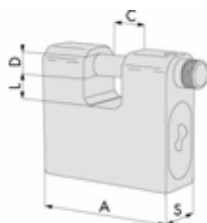
### Met beugelbescherming



code	A	C	D	L	S	verp	€	KA	CE	MK	GMK
YB1.2835N.62.0+FS	62	25	11	25	25	6					
YB1.2835N.73.0+FS	73	31	14	28	28	6					




### Rechthoekig



code	A	C	D	L	S	verp	€	KA	CE	MK	GMK
YB1.2855N.66.0+	66	20	10	11	25	6					
YB1.2855N.67.0+	66	18	14	17,5	28	6					
YB1.2855N.75.0+	75	27	12	13,5	28	6					
YB1.2855N.84.0+	84	36	12	17,5	28	6					
YB1.2855N.85.0+	84	36	14	17,5	28	6					



**Geslepen sleutels**


- Prijs per stuk

code		€
YB1.00430.00.1/KC	Sleutel volgens code later besteld	
YB1.00430.00.1/CH+	Eigen extra sleutel bij cilinder	
YB1.00430.00.1/CH-	Vermindering voor niet geleverde eigen sleutel bij cilinder CE MK GMK	
YB1.00430.00.1/MK	Enkele hoofdsleutel	
YB1.00430.00.1/GMK	Generale hoofdsleutel	
YB1.00430.00.1/MC	Uitbreiding hoofdsleutelsysteem	
YB1.00430.00.1/GMC	Uitbreiding hoofd- en groepsleutelsysteem	
YB-CARD.C3000.DUPLICA	Duplikaat van de eigendomskaart	

**Speciale uitvoeringen**


- Prijs per stuk

code		€
PP	individueel profiel cilinder /PP : op aanvraag	
YB-NPN.KEY	Markering klant op sleutel (max. 10 karacters)	

**Blanke sleutels**


code	
YB1.00430.00.1/_ _ _	Enkel leverbaar voor gepersonaliseerd profiel. zie contract "Solution Partner"

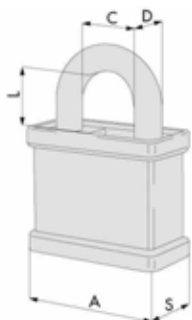


### Standaard

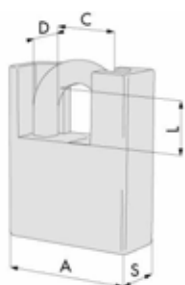



- Body in carbonstaal met antiroestbehandeling
- Beugel in gehard staal
- 2 ASTRAL sleutels
- Uitneembare en verwisselbare cilinder
- Kernbeveiliging in hardstaal
- Dubbele vergrendeling
- Mogelijkheid tot monteren met afneembare beugel voor YB1.28053 & YB1.28353

code	A	C	D	L	S	verp	€	KA	CE	MK	GMK
YB1.28053.55.0+	55	25	11	25	25	6					
YB1.28053.56.0+	55	25	11	45	25	6					
YB1.28053.57.0+	55	26	11	65	25	6					
YB1.28053.70.0+	70	31	14	25	26	6					
YB1.28053.71.0+	70	31	14	45	26	6					
YB1.28053.72.0+	70	31	14	65	26	6					



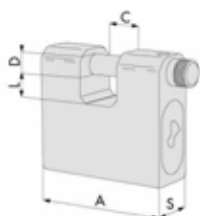
### Met beugelbescherming




code	A	C	D	L	S	verp	€	KA	CE	MK	GMK
YB1.28353.62.0+FS	62	25	11	25	25	6					
YB1.28353.73.0+FS	73	31	14	28	28	6					



### Rechthoekig



code	A	C	D	L	S	verp	€	KA	CE	MK	GMK
YB1.28553.66.0+	66	20	10	11	25	6					
YB1.28553.67.0+	66	18	14	17,5	28	6					
YB1.28553.75.0+	75	27	12	13,5	28	6					
YB1.28553.84.0+	84	36	12	17,5	28	6					
YB1.28553.85.0+	84	36	14	17,5	28	6					

**Geslepen sleutels**


code		€
YB1.00620.01.0.KC	Sleutel volgens code later besteld	
YB1.00620.01.0.CH+	Eigen sleutel bij cilinder	
YB1.00620.01.0.CH-	Vermindering voor niet geleverde eigen sleutel bij cilinder CE MK GMK	
YB1.00620.01.0.MK	Enkele hoofdsleutel	
YB1.00620.01.0.GMK	Generale hoofdsleutel	
YB1.00620.01.0.MC	Enkele hoofdsleutel volgens code later besteld	
YB1.00620.01.0.GMC	Generale hoofdsleutel volgens code later besteld	
YB-ASTRAL.3LONG-KEYS	Cilinder geleverd met 3 lange sleutels : extra	
YB-CARD.ASTRAL.DUPLICATA	Duplikaat van de eigendomskaart	
YB-REMOVABLE.SHACKLE	Afneembaar beugel	

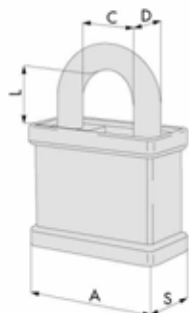
**Blanke sleutels**


code		
YB1.00620.01.0/W08	OP AANVRAAG - profiel W08 (AE)	
YB1.00620.90.0/W08	OP AANVRAAG - profiel W08 (AG) lang sleutel met geplastificeerde kop	
YB1.00620.01.0/W20	OP AANVRAAG - profiel W20 (AJ)	



### Standaard

ASTRAL  
**TeknoPRO**  
Patented System

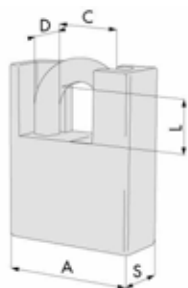


- Body in carbonstaal met antiroestbehandeling
- Beugel in gehard staal
- 2 gepatenteerde TEKNO sleutels
- Uitneembare en verwisselbare cilinder
- Kernbeveiliging in hardstaal
- Dubbele vergrendeling
- Mogelijkheid tot monteren met afneembare beugel voor YB1.280M4 & YB1.283M4

code	A	C	D	L	S	verp	€	KA	CE	MK	GMK
YB1.2805M.55.0CL+	55	25	11	25	25	6					
YB1.2805M.56.0CL+	55	25	11	45	25	6					
YB1.2805M.57.0CL+	55	26	11	65	25	6					
YB1.2805M.70.0CL+	70	31	14	25	26	6					
YB1.2805M.71.0CL+	70	31	14	45	26	6					
YB1.2805M.72.0CL+	70	31	14	65	26	6					



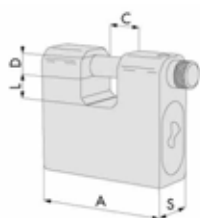
### Met beugelbescherming



code	A	C	D	L	S	verp	€	KA	CE	MK	GMK
YB1.2835M.62.0CL+FS	62	25	11	25	25	6					
YB1.2835M.73.0CL+FS	73	31	14	28	28	6					



### Rechthoekig



code	A	C	D	L	S	verp	€	KA	CE	MK	GMK
YB1.2855M.66.0CL+	66	20	10	11	25	6					
YB1.2855M.67.0CL+	66	18	14	17,5	28	6					
YB1.2855M.75.0CL+	75	27	12	13,5	28	6					
YB1.2855M.84.0CL+	84	36	12	17,5	28	6					
YB1.2855M.85.0CL+	84	36	14	17,5	28	6					

## Geslepen sleutels



code	€
YB1.00690.00.0CL.KC	Sleutel volgens code later besteld
YB1.00690.00.0CL.CH+	Eigen sleutel bij cilinder
YB1.00690.00.0CL.CH-	Vermindering voor niet geleverde eigen sleutel bij cilinder CE MK GMK
YB1.00690.00.0CL.MK	Enkele hoofdsleutel
YB1.00690.00.0CL.GMK	Generale hoofdsleutel
YB1.00690.00.0CL.MC	Enkele hoofdsleutel
YB1.00690.00.0CL.GMC	Generale hoofdsleutel
YB-CARD.TEKNO-PRO.DUPLICATA	Duplikaat van de eigendomskaart
YB-REMOVABLE.SHACKLE	Afneembaar beugel

## Blanke sleutels

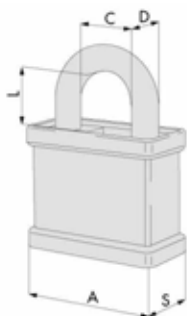


code	
YB1.00690.00.0CP/_ _ _	Enkel leverbaar voor gepersonaliseerd profiel. zie contract "Gepersonaliseerd profiel TEKNO-PRO"



### Standaard

**AP4S**  
SYSTEM

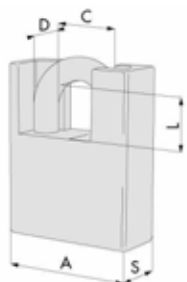


- Body in carbonstaal met antiroestbehandeling
- Beugel in gehard staal
- 2 AP4 sleutels gepatenteerd tot 2034
- Uitneembare en verwisselbare cilinder
- Kernbeveiliging in hardstaal
- Dubbele vergrendeling
- Mogelijkheid tot monteren met afneembare beugel voor YB1.2805P & YB1.2835P

code	A	C	D	L	S	verp	€	KA	CE	MK	GMK
YB1.2805P.55.0+	55	25	11	25	25	6					
YB1.2805P.56.0+	55	25	11	45	25	6					
YB1.2805P.57.0+	55	26	11	65	25	6					
YB1.2805P.70.0+	70	31	14	25	26	6					
YB1.2805P.71.0+	70	31	14	45	26	6					
YB1.2805P.72.0+	70	31	14	65	26	6					



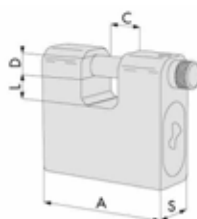
### Met beugelbescherming



code	A	C	D	L	S	verp	€	KA	CE	MK	GMK
YB1.2835P.62.0+FS	62	25	11	25	25	6					
YB1.2835P.73.0+FS	73	31	14	28	28	6					



### Rechthoekig



code	A	C	D	L	S	verp	€	KA	CE	MK	GMK
YB1.2855P.66.0+	66	20	10	11	25	6					
YB1.2855P.67.0+	66	18	14	17,5	28	6					
YB1.2855P.75.0+	75	27	12	13,5	28	6					
YB1.2855P.84.0+	84	36	12	17,5	28	6					
YB1.2855P.85.0+	84	36	14	17,5	28	6					

**Geslepen sleutels**


code		€
YB1.00810.00.0.KC	sleutel volgens code later besteld	
YB1.00810.00.0.CH+	Eigen sleutel bij cilinder	
YB1.00810.00.0.CH-	Vermindering voor niet geleverde eigen sleutel bij cilinder KA CE MK GMK	
YB1.00810.00.0.MK	Enkele hoofdsleutel	
YB1.00810.00.0.GMK	Generale hoofdsleutel	
YB1.00810.00.0.MC	Enkele hoofdsleutel volgens code later besteld	
YB1.00810.00.0.GMC	Generale hoofdsleutel volgens code later besteld	
YB-CARD.AP4S.DUPLICATA	Duplikaat van de eigendomskaart	
YB-REMOVABLE.SHACKLE	Afneembaar beugel	

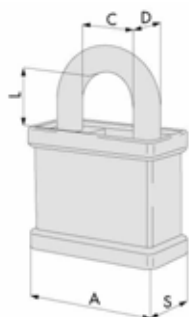
**Blanke sleutels**


code		
YB1.00430.00.1/_ _ _	Enkel leverbaar voor gepersonaliseerd profiel. zie contract "Solution Partner"	



### Standaard

## RS3 S

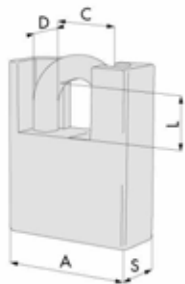


- Body in carbonstaal met antiroestbehandeling
- Beugel in gehard staal
- 2 sleutels RS3 gepatenteerd
- Uitneembare en verwisselbare cilinder
- Kernbeveiliging in hardstaal
- Dubbele vergrendeling
- Mogelijkheid tot monteren met afneembare beugel voor YB1.28059 & YB1.28359

code	A	C	D	L	S	verp	€	KA	CE	MK	GMK
YB1.28059.55.0CL+	55	25	11	25	25	6					
YB1.28059.56.0CL+	55	25	11	45	25	6					
YB1.28059.57.0CL+	55	26	11	65	25	6					
YB1.28059.70.0CL	70	31	14	25	26	6					
YB1.28059.71.0CL+	70	31	14	45	26	6					
YB1.28059.72.0CL+	70	31	14	65	26	6					



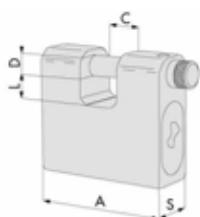
### Met beugelbescherming



code	A	C	D	L	S	verp	€	KA	CE	MK	GMK
YB1.28359.62.0CL+FS	62	25	11	25	25	6					
YB1.28359.73.0CL+FS	73	31	14	28	28	6					



### Rechthoekig



code	A	C	D	L	S	verp	€	KA	CE	MK	GMK
YB1.28559.66.0CL+	66	20	10	11	25	6					
YB1.28559.67.0CL+	66	18	14	17,5	28	6					
YB1.28559.75.0CL+	75	27	12	13,5	28	6					
YB1.28559.84.0CL+	84	36	12	17,5	28	6					
YB1.28559.85.0CL+	84	36	14	17,5	28	6					

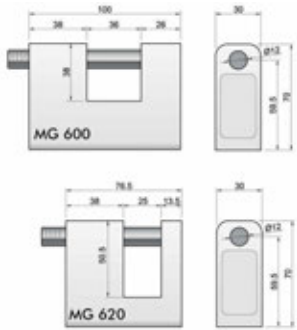


**Geslepen sleutels**

code		€
YB1.00800.00.OCL.KC	Sleutel volgens code later besteld	
YB1.00800.00.OCL.CH+	Eigen sleutel bij cilinder	
YB1.00800.00.OCL.CH-	Vermindering voor niet geleverde eigen sleutel bij cilinder CE MK GMK	
YB1.00800.00.OCL.MK	Enkele hoofdsleutel	
YB1.00800.00.OCL.GMK	Generale hoofdsleutel	
YB-CARD.RS3-S-DUPLICATA*	Duplikaat van de eigendomskaart	
YB-REMOVABLE.SHACKLE	Afneembaar beugel	<b>Gratis</b>



### Magnetische hangsloten MG 600 & 620



- Volledig afgesloten gepantserd hangslot
- In hoog nikkelgchalte INOX 304
- Magnetische codering met 16.000.000 mogelijkheden
- Geleverd met 2 sleutels KMOP20
- Gelijksluitende groepen mogelijk, ook in combinatie met de Van Lock MG835 & MG855

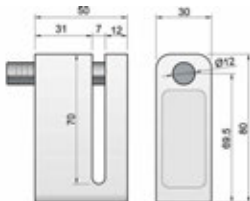
code	€
YBMG600-IT	Magnetische hanslot 100x30x70, inox
YBKMP20.CH+	Bijkomende magnetische sleutel
YBKMP20.KC	Magnetische sleutelop code
YBMG620-IT	Magnetische hanslot 70x30x70, inox



### Magnetische hangslot MG 610



MAGNETIC LOCK  
**PADLOCK**



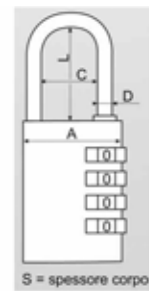
- Speciaal ontwerp voor motor remschijf
- Volledig afgesloten gepantserd hangslot
- In massieve ALU zwart
- Magnetische codering met 16.000.000 mogelijkheden
- Geleverd met 2 sleutels KMOP20
- Gelijksluitende groepen mogelijk, ook in combinatie met de van lock MG835 & MG855

code	€
YBMG610.FN*	Magnetische hanslot 50x30x70, Zwart ALU
YBKMP20.CH+	Bijkomende magnetische sleutel
YBKMP20.KC	Magnetische sleutelop code
YBMG610-IT.FS	Magnetische hanslot 50x30x70, inox

### Hangslot met combinatie

- Massief messing body
- Stalen beugel
- Hangslot 20 & 30 mm :  
Instelbare combinatie met 3 cijfers  
1000 mogelijke combinaties
- Hangslot 40 mm :  
Instelbare combinatie met 4 cijfers  
10.000 mogelijke combinaties

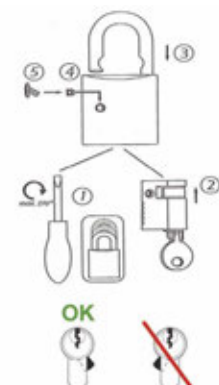
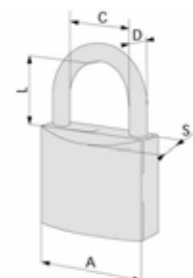
code	A	C	D	L	S	€
YB1.21190.20.0	20	9	3	21,5	14	
YB1.21190.30.0	30	14	5	25	15	
YB1.21190.40.0	40	22	6	26	18	



### Hangslot voor halve profielcilinder


- Massief messing body
- Speciaal stalen beugel
- Voor halve profielcilinder 30/10mm, apart leverbaar :
  - YB1.0G304.02 C2000
  - YB1.0N314.02 C3000
  - YB1.0N324.02 C3000-S
  - YB1.0E304.02 ASIX
  - YB1.0A314.02 ASTRAL
  - YB1.0M324.02 TEKNO-PRO
  - YB1.0H314.02 AP4-S
  - YB1.0L314.02 RS3-S
- Dubbele vergrendeling

code	A	C	D	L	S	verp	€
YB1.26810.55.0	55	27	9,5	39	27,5	6	



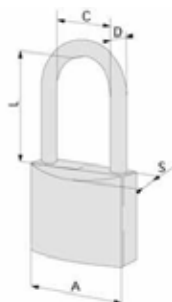


### Veiligheidshangsloten voor halve PZ cilinder



- Robuuste behuizing in niet magnetische stevige metaallegering, zwarte afwerking
- Verchroomde beugel van gehard staal
- Dubbele kogelvergrendeling
- Sleuteluitname alleen in gesloten toestand
- Roestvrijstalen kernbeveiliging
- Voor halve profielcilinder 30/10mm, apart leverbaar :
  - YB1.0G304.02 C2000
  - YB1.0N314.02 C3000
  - YB1.0N324.02 C3000-S
  - YB1.0E304.02 ASIX
  - YB1.0A314.02 ASTRAL
  - YB1.0M324.02 TEKNO-PRO
  - YB1.0H314.02 AP4-S
  - YB1.0L314.02 RS3-S
- Gecertificeerd volgens DIN EN 12320 klasse 1-1-5-3

code	A	C	D	L	S	€
YBDE.26810.52.33	52	27	Ø 9	32,5	29	
YBDE.26810.52.120	52	27	Ø 9	120	29	

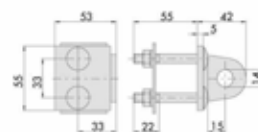


### Hangslothouder

- Hangslothouder
- Beugel diameter max 14mm

code	verp
------	------

YB1.06300.14.0	1
----------------	---

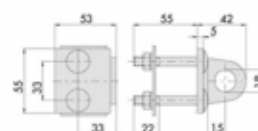


### Hangslothouder

- Hangslothouder
- Beugel diameter max 18mm

code	verp
------	------

YB1.06300.18.0	1
----------------	---

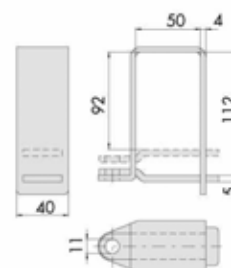


### Hangslothouder voor hekwerk

- Hangslothouder voor hekwerk
- Beugel diameter max 11mm

code	verp
------	------

YB1.06301.50.0	1
----------------	---



### Hangslothouder voor hekwerk

- Hangslothouder voor hekwerk
- Beugel diameter max 11mm

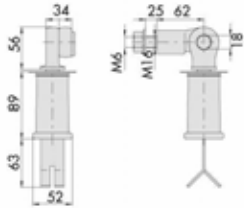
code	verp
------	------

YB1.06301.60.0	1
----------------	---





### Hangslothouder voor rolluiken

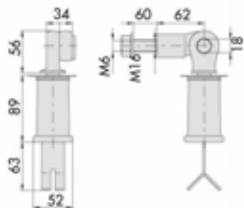


- Hangslothouder voor rolluiken met afneembare stof kap

code	verp
YB1.06302.25.0	1



### Hangslothouder voor rolluiken

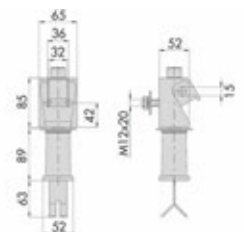


- Hangslothouder voor rolluiken met afneembare stof kap

code	verp
YB1.06302.60.0	1



### Hangslothouder voor kanteel poorten














- Hangslothouder voor kanteel poorten met afneembare stof kap

code	verp
YB1.06303.00.0*	1



De in deze catalogoog opgenomen gegevens en prijzen zijn louter indicatief en kunnen, zonder voorafgaandelijk bericht, steeds worden gewijzigd.



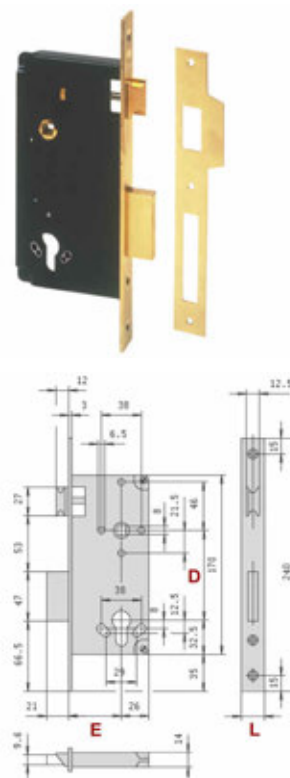
<b>Dag + nachtschoot</b>	<b>C-5</b>	 
<b>Rolsloten</b>	<b>C-12</b>	 
<b>Nachtsloten</b>	<b>C-13</b>	 
<b>Haaksloten</b>	<b>C-16</b>	 
<b>Meerpuntsluitingen</b>	<b>C-17</b>	 
<b>Benodigheden voor sloten</b>	<b>C-20</b>	

YB1.06086.00.0	C-11, C-8	YB1.56255.60.0*	C-8	YBE3.2KA	C-15
YB1.06232.00.0	C-13	YB1.57010.50.0*	C-14	YBE3.60KA	C-15
YB1.06329.00.0.82	C-17	YB1.57010.50.0.KA	C-14	YBE3.6KA	C-15
YB1.06331.00.0	C-19	YB1.57010.60.0*	C-14	YBE3.KD	C-15
YB1.06415.00.0	C-11, C-8	YB1.57010.60.0.KA*	C-14		
YB1.07071.10.0	C-20	YB1.57010.70.0*	C-14		
YB1.07174.00.0.82	C-17	YB1.57010.70.0.KA*	C-14		
YB1.07176.00.0	C-18	YB1.57028.50.0	C-15		
YB1.07176.10.0	C-18	YB1.57028.60.0	C-15		
YB1.07177.00.0	C-19	YB1.57211.50.0*	C-10		
YB1.07177.10.0	C-19	YB1.57211.60.0*	C-10		
YB1.45100.35.0.FS	C-16	YB1.57220.45.0*	C-14		
YB1.45100.40.0.FS	C-16	YB1.57220.50.0*	C-14		
YB1.45100.45.0.FS	C-16	YB1.57250.60.0	C-10		
YB1.45100.50.0.FS	C-16	YB1.57255.60.0	C-11		
YB1.45100.60.0.FS	C-16	YB1.57260.60.0*	C-11		
YB1.45110.30.0	C-16	YB1.5C110.35.0	C-5		
YB1.45110.35.0	C-16	YB1.5C110.35.0.12	C-5		
YB1.45110.40.0	C-16	YB1.5C110.35.0.20*	C-5		
YB1.45110.45.0	C-16	YB1.5C110.40.0	C-5		
YB1.45110.50.0	C-16	YB1.5C110.40.0.12	C-5		
YB1.45110.60.0	C-16	YB1.5C110.45.0	C-5		
YB1.52310.35.0	C-13	YB1.5C110.50.0	C-5		
YB1.52310.40.0	C-13	YB1.5C110.50.0.12*	C-5		
YB1.52310.40.0.12*	C-13	YB1.5C110.50.0.20*	C-5		
YB1.52310.45.0	C-13	YB1.5C110.60.0	C-5		
YB1.52310.50.0	C-13	YB1.5C110.60.0.12*	C-5		
YB1.52310.60.0	C-13	YB1.5C110.70.0	C-5		
YB1.52310.70.0	C-13	YB1.5C120.35.0	C-12		
YB1.52508.45.0*	C-18	YB1.5C120.35.0.12*	C-12		
YB1.52508.50.0*	C-17, C-18	YB1.5C120.40.0	C-12		
YB1.52508.60.0*	C-17, C-18	YB1.5C120.45.0	C-12		
YB1.52521.45.0	C-9	YB1.5C120.50.0	C-12		
YB1.52521.50.0	C-9	YB1.5C120.50.0.12	C-12		
YB1.52521.60.0	C-9	YB1.5C120.60.0	C-12		
YB1.52528.50.0.FS	C-19	YB1.5C120.60.0.12	C-12		
YB1.52528.60.0.FS	C-19	YB1.5C120.70.0	C-12		
YB1.52710.60.0	C-9	YB1.5C130.50.0	C-5		
YB1.52710.60.0.20	C-9	YB1.5C130.50.0.12	C-5		
YB1.52710.70.0	C-9	YB1.5C130.60.0	C-5		
YB1.52710.70.0.20	C-9	YB1.5C130.60.0.12	C-5		
YB1.52710.80.0*	C-9	YB1.5C611.35.0	C-6		
YB1.52710.80.0.20*	C-9	YB1.5C611.40.0	C-6		
YB1.52710.90.0*	C-9	YB1.5C611.45.0	C-6		
YB1.52711.60.0*	C-9	YB1.5C611.50.0	C-6		
YB1.52711.60.0.20*	C-9	YB1.5C611.60.0	C-6		
YB1.52711.70.0*	C-9	YB1.5C611.70.0	C-6		
YB1.52711.80.0*	C-9	YB1.5C631.35.0	C-6		
YB1.52711.90.0*	C-9	YB1.5C631.40.0*	C-6		
YB1.53002.50.0*	C-17	YB1.5C631.45.0*	C-6		
YB1.53002.50.0.82	C-17	YB1.5C631.50.0	C-6		
YB1.53002.60.0*	C-17	YB1.5C631.50.0.12*	C-6		
YB1.53002.60.0.82	C-17	YB1.5C631.60.0*	C-6		
YB1.53135.50.0	C-18	YB1.5C631.60.0.12*	C-6		
YB1.53135.60.0*	C-18	YB1049.16.92.25	C-7		
YB1.53137.45.0	C-18	YB1049.16.92.30	C-7		
YB1.53137.50.0	C-18	YB1049.16.92.35	C-7		
YB1.53137.60.0	C-18	YB1049.16.92.40	C-7		
YB1.53155.45.0	C-19	YB1049.16.92.45	C-7		
YB1.53155.50.0	C-19	YB1049.16.92.50	C-7		
YB1.53155.60.0	C-19	YB1049.16.92.55	C-7		
YB1.53157.50.0	C-19	YB1049.24.92.25	C-7		
YB1.53157.60.0	C-19	YB1049.24.92.30	C-7		
YB1.56013.50.0	C-13	YB1049.24.92.35	C-7		
YB1.56013.60.0	C-13	YB1049.24.92.40	C-7		
YB1.56013.70.0	C-13	YB1049.24.92.45	C-7		
YB1.56250.60.0	C-8	YB1049.24.92.50	C-7		
		YB1049.24.92.55	C-7		
		YBDE.3615.0001.00	C-20		
		YBDE.3615.0002.00	C-20		
		YBE3.12KA	C-15		

### 85 PZ : type YALE

- Asafstand 85mm
- Messing nachtschoot 2 toerig (21mm)
- Messing keerbare dagschoot
- Messing sluitplaat YB1.06102.13.0 inbegrepen

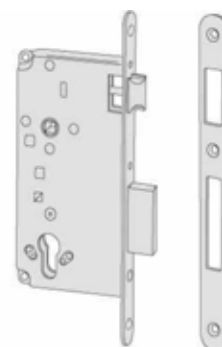
code	D	L	E	Voorplaat	€
YB1.5C110.35.0	85	22	35	Messing	
YB1.5C110.35.0.12	85	22	35	Vernikkeld	
YB1.5C110.35.0.20*	85	22	35	RVS	
YB1.5C110.40.0	85	22	40	Messing	
YB1.5C110.40.0.12	85	22	40	Vernikkeld	
YB1.5C110.45.0	85	22	45	Messing	
YB1.5C110.50.0	85	22	50	Messing	
YB1.5C110.50.0.12*	85	22	50	Vernikkeld	
YB1.5C110.50.0.20*	85	22	50	RVS	
YB1.5C110.60.0	85	22	60	Messing	
YB1.5C110.60.0.12*	85	22	60	Vernikkeld	
YB1.5C110.70.0	85	22	70	Messing	



### 85 PZ : type YALE afgeronde voorplaat

- Asafstand 85mm
- Messing nachtschoot 2 toerig (21mm)
- Messing keerbare dagschoot
- Messing sluitplaat 1.06279.11.0 inbegrepen

code	D	L	E	Voorplaat	€
YB1.5C130.50.0	85	22	50	Messing	
YB1.5C130.50.0.12	85	22	50	Vernikkeld	
YB1.5C130.60.0	85	22	60	Messing	
YB1.5C130.60.0.12	85	22	60	Vernikkeld	



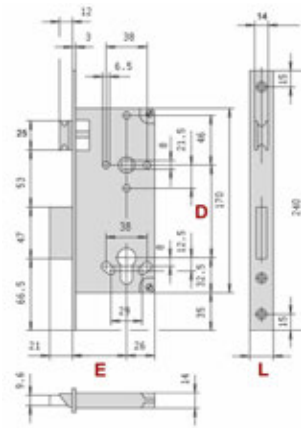


### 85 PZ : LOGOline type YALE

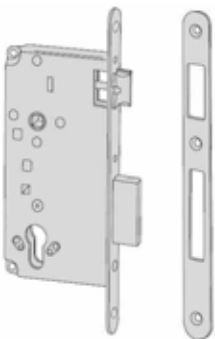


- Asafstand 85mm
- Messing nachtschoot 2 toerig (21mm)
- Vermessingde keerbare dagschoot
- Vermessingd sluitplaat 1.06102.10.0 inbegrepen

code	D	L	E	Voorplaat	€
YB1.5C611.35.0	85	22	35	Vermessingd	
YB1.5C611.40.0	85	22	40	Vermessingd	
YB1.5C611.45.0	85	22	45	Vermessingd	
YB1.5C611.50.0	85	22	50	Vermessingd	
YB1.5C611.60.0	85	22	60	Vermessingd	
YB1.5C611.70.0	85	22	70	Vermessingd	



### 85 PZ : LOGOline type YALE - Afgeronde voorplaat



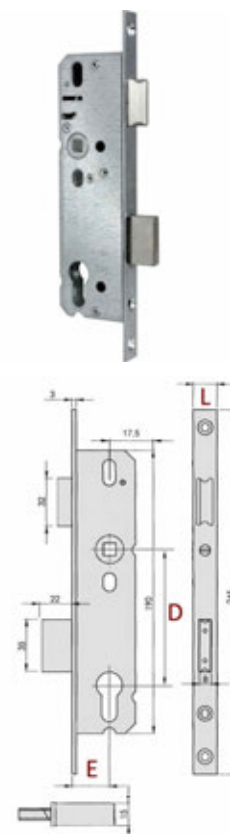
- Asafstand 85mm
- Messing nachtschoot 2 toerig (21mm)
- Vermessingde keerbare dagschoot
- Vermessingd sluitplaat 1.06102.10.0 inbegrepen

code	D	L	E	Voorplaat	€
YB1.5C631.35.0	85	22	35	Vermessingd	
YB1.5C631.40.0*	85	22	40	Vermessingd	
YB1.5C631.45.0*	85	22	45	Vermessingd	
YB1.5C631.50.0	85	22	50	Vermessingd	
YB1.5C631.50.0.12*	85	22	50	Vernikkeld	
YB1.5C631.60.0*	85	22	60	Vermessingd	
YB1.5C631.60.0.12*	85	22	60	Vernikkeld	

### 92 PZ : type KfV

- Asafstand 92mm
- Nachtschoot met ingebouwde geharde stalen pennen
- Vernikkelde keerbare dagschoot
- Eentoerige nachtschoot (22mm)
- Zonder sluitplaat geleverd

code	Tr	D	L	E	Voorplaat	€
YB1049.16.92.25	1	92	16	25	Mat vernikkeld	
YB1049.16.92.30	1	92	16	30	Mat vernikkeld	
YB1049.16.92.35	1	92	16	35	Mat vernikkeld	
YB1049.16.92.40	1	92	16	40	Mat vernikkeld	
YB1049.16.92.45	1	92	16	45	Mat vernikkeld	
YB1049.16.92.50	1	92	16	50	Mat vernikkeld	
YB1049.16.92.55	1	92	16	55	Mat vernikkeld	
YB1049.24.92.25	1	92	24	25	RVS	
YB1049.24.92.30	1	92	24	30	RVS	
YB1049.24.92.35	1	92	24	35	RVS	
YB1049.24.92.40	1	92	24	40	RVS	
YB1049.24.92.45	1	92	24	45	RVS	
YB1049.24.92.50	1	92	24	50	RVS	
YB1049.24.92.55	1	92	24	55	RVS	





### 85 PZ : 4 toerig

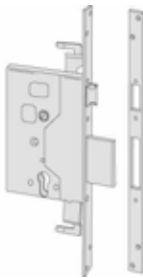


- Asafstand 85mm
- Staalvernikkelde nachtschoot 4 toerig (38mm)
- Vernikkelde keerbare dagschoot
- Staalvernikkelde sluitplaat 1.06271.00.0 inbegrepen

code	Tr	D	L	E	Voorplaat	€
YB1.56250.60.0	4	85	25	60	Mat vernikkeld	



### 85 PZ : 4 toerig voor stangen



- Voor onder & boven sluitingspunten
- Asafstand 85mm
- Staalvernikkeld nachtschoot 4 toerig (38mm)
- Vernikkelde keerbare dagschoot
- Staalvernikkelde sluitplaat 1.06272.00.0 inbegrepen
- 1 boven sluitplaat 1.06084.00.0 inbegrepen
- 2 stanggeleiders 1.06085.00.0 inbegrepen
- Op aanvraag :
  - 1 kit stangen YB1.06415.00.0 (2x1100mm)
  - 1 vloersluitplaat YB1.06086.00.0

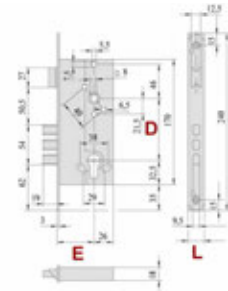
code	Tr	D	L	E	Voorplaat	€
YB1.56255.60.0*	4	85	25	60	Mat vernikkeld	
YB1.06086.00.0						
YB1.06415.00.0						



### 85 PZ : meervoudige nachtschoten

- Asafstand 85mm
- Driedelige nachtschoot in vernikkeld staal 2 toerig (19mm)
- Keerbare vernikkelde dagschoot
- Messing sluitplaat 1.06278.11.0 inbegrepen

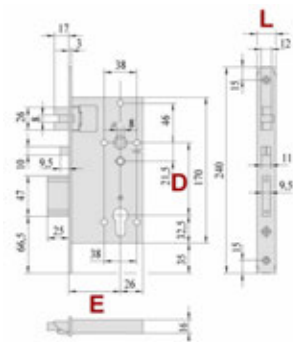
code	Tr	D	L	E	Voorplaat	€
YB1.52521.45.0	2	85	22	45	Messing mat	
YB1.52521.50.0	2	85	22	50	Messing mat	
YB1.52521.60.0	2	85	22	60	Messing mat	



### 85 PZ : HEAVY DUTY

- Voor ingangdeuren
- Asafstand 85mm
- Keerbare vernikkelde fluisterschoot
- Messing vernikkelde nachtschoot 1 toerig (25mm)
- Dagschoot vergrendeling
- Messing sluitplaat 1.06106.20.0 / RVS 1.06106.25.020 inbegrepen

code	Tr	D	L	E	Voorplaat	Afwerking	€
YB1.52710.60.0	1	85	22	60	Vierkant	Messing	
YB1.52710.60.0.20	1	85	22	60	Vierkant	RVS	
YB1.52710.70.0	1	85	22	70	Vierkant	Messing	
YB1.52710.70.0.20	1	85	22	70	Vierkant	RVS	
YB1.52710.80.0*	1	85	22	80	Vierkant	Messing	
YB1.52710.80.0.20*	1	85	22	80	Vierkant	RVS	
YB1.52710.90.0*	1	85	22	90	Vierkant	Messing	
YB1.52711.60.0*	1	85	22	60	Afgerond	Messing	
YB1.52711.60.0.20*	1	85	22	60	Afgerond	RVS	
YB1.52711.70.0*	1	85	22	70	Afgerond	Messing	
YB1.52711.80.0*	1	85	22	80	Afgerond	Messing	
YB1.52711.90.0*	1	85	22	90	Afgerond	Messing	



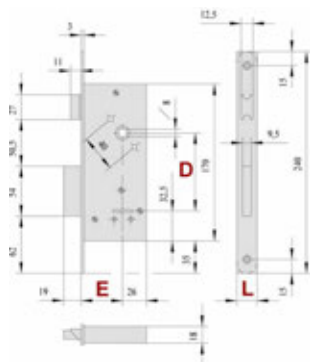


### 85 dubbele baardsleutel



- Asafstand 85mm
- Staal vernikkelde nachtschoot 2 toerig (19mm)
- Vernikkelde keerbare dagschoot
- Staal vernikkelde sluitplaat 1.06279.00.0 inbegrepen
- 3 dubbele baardsleutels YB1.00100.00.1 inbegrepen

code	Tr	D	L	E	Voorplaat	€
YB1.57211.50.0*	2	85	22	50	Vernikkeld staal	
YB1.57211.60.0*	2	85	22	60	Vernikkeld staal	

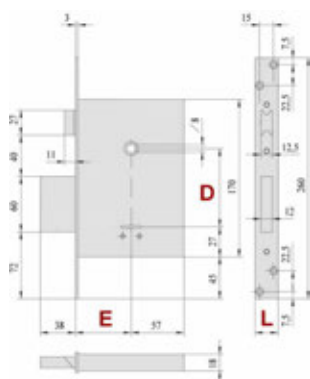


### 85 dubbele baardsleutel : 4 toerig



- Asafstand 85mm
- Staal vernikkelde nachtschoot 4 toerig (38mm)
- Vernikkelde keerbare dagschoot
- Staal vernikkelde sluitplaat 1.06271.00.0 inbegrepen
- 3 dubbele baardsleutels YB1.00100.00.1 inbegrepen

code	Tr	D	L	E	Voorplaat	€
YB1.57250.60.0	4	85	25	60	Vernikkeld staal	





### 85 dubbele baardsleutel : voor stangen

- Voor onder & boven sluitingspunten
- Asafstand 85mm
- Staal vernikkeld nachtschoot 4 toerig (38mm)
- Vernikkelde keerbare dagschoot
- Staal vernikkelde sluitplaat 1.06272.00.0 inbegrepen
- 1 boven sluitplaat 1.06084.00.0 inbegrepen
- 2 stangeleiders 1.06085.00.0 inbegrepen
- 3 dubbele baardsleutels YB1.00100.00.1 inbegrepen
- Op aanvraag :
  - 1 kit stangen YB1.06415.00.0 (2x1100mm)
  - 1 vloersluitplaat YB1.06086.00.0

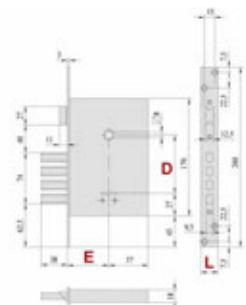
code	Tr	D	L	E	Voorplaat	€
YB1.57255.60.0	4	85	25	60	Vernikkeld staal	
YB1.06086.00.0						
YB1.06415.00.0						



### 85 dubbele baardsleutel & meerv. nachtschoten

- Asafstand 85mm
- Vierdelige nachtschoot in vernikkelde staal 4 toerig (38mm)
- Vernikkelde keerbare dagschoot
- Staal vernikkelde sluitplaat 1.06284.00.0 inbegrepen
- 3 dubbele baardsleutels YB1.00101.00.1 inbegrepen

code	Tr	D	L	E	Voorplaat	€
YB1.57260.60.0*	4	85	25	60	Messing mat	



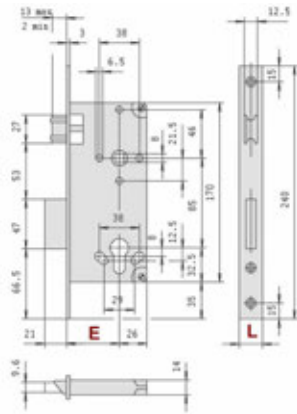


### 85 PZ : type YALE



- Asafstand 85mm
- Messing nachtschoot 2 toerig (21mm)
- Regelbare messing rolschoot (2 tot 13 mm)
- Messing sluitplaat 1.06149.00.0 inbegrepen

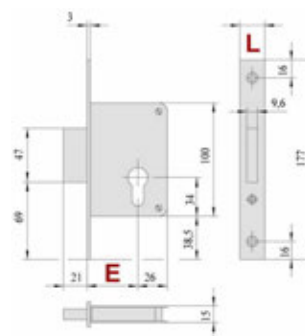
code	Tr	L	E	Voorplaat	€
YB1.5C120.35.0	2	22	35	Messing	
YB1.5C120.35.0.12*	2	22	35	Vernikkeld	
YB1.5C120.40.0	2	22	40	Messing	
YB1.5C120.45.0	2	22	45	Messing	
YB1.5C120.50.0	2	22	50	Messing	
YB1.5C120.50.0.12	2	22	50	Vernikkeld	
YB1.5C120.60.0	2	22	60	Messing	
YB1.5C120.60.0.12	2	22	60	Vernikkeld	
YB1.5C120.70.0	2	22	70	Messing	





- Nachtslot 2 toerig (21 mm)
- Messing sluitplaat 1.07032.00.0 inbegrepen

code	Tr	L	E	Voorplaat	€
YB1.52310.35.0	2	22	35	Messing	
YB1.52310.40.0	2	22	40	Messing	
YB1.52310.40.0.12*	2	22	40	Vernikkeld	
YB1.52310.45.0	2	22	45	Messing	
YB1.52310.50.0	2	22	50	Messing	
YB1.52310.60.0	2	22	60	Messing	
YB1.52310.70.0	2	22	70	Messing	

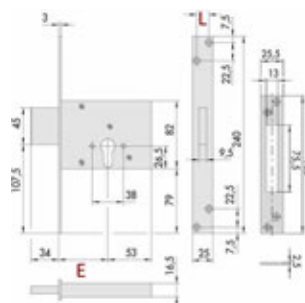


### PZ multi-toerig



- Staal verzinkte nachtschoot 3 toerig (34mm)
- Geleverd zonder sluitplaat
- Sluitplaat : bestellen YB1.06232.00.0

code	Tr	L	E	Voorplaat	€
YB1.56013.50.0	3	25	52	Verzinkt	
YB1.56013.60.0	3	25	60	Verzinkt	
YB1.56013.70.0	3	25	70	Verzinkt	
YB1.06232.00.0					



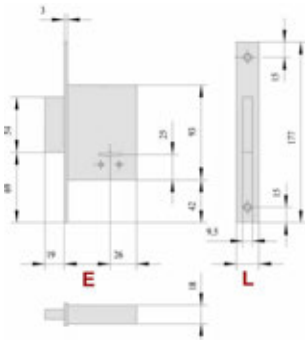


### Dubbele baardsleutel



- Staal vernikkelde nachtschoot 2 toerig (19mm)
- Staal vernikkelde sluitplaat 1.06282.00.0 inbegrepen
- 3 dubbele baardsleutels YB1.00100.00.1 inbegrepen

code	Tr	L	E	Voorplaat	€
YB1.57220.45.0*	2	22	45	Vernikkeld staal	
YB1.57220.50.0*	2	22	50	Vernikkeld staal	



### Dubbele baardsleutel : 4 toerig



- Staal vernikkelde nachtschoot 4 toerig (38mm)
- Staal vernikkelde sluitplaat 1.06282.00.0 inbegrepen
- 3 dubbele baardsleutels YB1.00100.00.1 inbegrepen

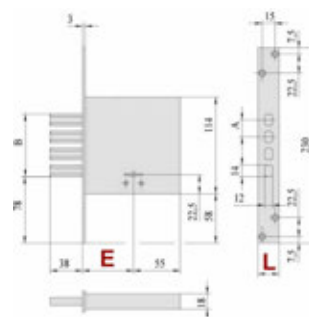
code	Tr	L	E	Voorplaat	€
YB1.57010.50.0*	4	25	52	Vernikkeld staal	
YB1.57010.50.0.KA	4	25	52	Vernikkeld staal	
YB1.57010.60.0*	4	25	60	Vernikkeld staal	
YB1.57010.60.0.KA*	4	25	60	Vernikkeld staal	
YB1.57010.70.0*	4	25	70	Vernikkeld staal	
YB1.57010.70.0.KA*	4	25	70	Vernikkeld staal	



### Dubbele baardsleutel & meerv. nachtsloten

- Drie of vierdelig schoot in vernikkelde staal 4 toerig (38mm)
- Staal vernikkelde sluitplaten inbegrepen :
  - 1.06283.00.0 (nachtschoot met 3 delen)
  - 1.06283.01.0 (nachtschoot met 4 delen)
- 3 dubbele baardsleutels YB1.00100.00.1 inbegrepen

code	Tr	L	E	pts	Voorplaat	€
YB1.57028.50.0	4	25	52	3	Messing staal	
YB1.57028.60.0	4	25	60	4	Messing staal	



### 2 pinslot

- 5 sleutels inbegrepen
- Sluitplaat & rozetten inbegrepen

code	L	E	Afwerking	€
YBE3.KD	22	46	verschillend sluitend	
YBE3.2KA	22	46	gelijksluitend /2 st	
YBE3.6KA	22	46	gelijksluitend /6 st	
YBE3.12KA	22	46	gelijksluitend /12 st	
YBE3.60KA	22	46	gelijksluitend /60 st	

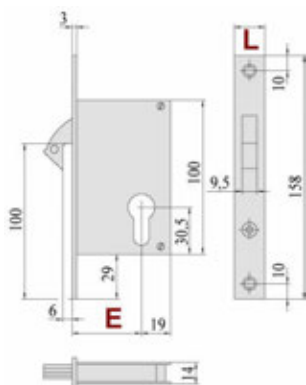




### PZ



- Haak in vernikkeld staal
- 1 toerig
- Sluitplaat meegeleverd :  
 YB1.07028.10.0 voor YB1.45100 slot, messing  
 YB1.07028.00.0 voor YB1.45110 slot, vernikkeld staal




code	Tr	L	E	Voorplaat	€
YB1.45100.35.0.FS	1	20	35	Messing	
YB1.45100.40.0.FS	1	20	40	Messing	
YB1.45100.45.0.FS	1	20	45	Messing	
YB1.45100.50.0.FS	1	20	50	Messing	
YB1.45100.60.0.FS	1	20	60	Messing	
YB1.45110.30.0	1	20	30	Vernikkeld staal	
YB1.45110.35.0	1	20	35	Vernikkeld staal	
YB1.45110.40.0	1	20	40	Vernikkeld staal	
YB1.45110.45.0	1	20	45	Vernikkeld staal	
YB1.45110.50.0	1	20	50	Vernikkeld staal	
YB1.45110.60.0	1	20	60	Vernikkeld staal	

### 85 PZ : 3 platte schoten, afgeronde voorplaat

- Gesloten verzinkte kisten
- Afgerond geel verzinkte voorplaat
- Vernikkelde keerbare dagschoot
- 3 vernikkelde massieve platte nachtschoten, 2 toerige 19mm slag
- Sluitplaten te voorzien :
  - YB1.06329.00.0.82 : 1 lange stalen geel verzinkt afgeronde sluitplaat 1600x22x3 mm
  - YB1.07174.00.0.82 : 3 stalen geel verzinkt afgeronde sluitplaten
- Centrale slotkast met rol : YB1.52508.XX.0\*

code	Tr	D	L	E	H	pts	Voorplaat	€
YB1.53002.50.0*	2	85	22	50	1600		Bronze	
YB1.53002.50.0.82	2	85	22	50	1600		Geel verzinkt	
YB1.53002.60.0*	2	85	22	60	1600		Bronze	
YB1.53002.60.0.82	2	85	22	60	1600		Geel verzinkt	
YB1.06329.00.0.82							Geel verzinkt	
YB1.07174.00.0.82							Geel verzinkt	
YB1.52508.50.0*	2	85		50		1		
YB1.52508.60.0*	2	85		60		1		





### 85 PZ : platte schoten



- Gesloten verzinkte kisten
- Afgerond brons voorplaat 22 x 3mm : 53002 versie
- U-vorm messing voorplaat 22 x 10 mm : 53135 & 53137 versies
- 1 vernikkelde keerbare dagschoot
- 3 vernikkelde massieve platte schoten 2 toerig (19mm)
- Sluitplaten geleverd voor de versie YB1.53137 :
  - Vloersluitplaat messing ø 11mm YB1.06086.00.0
  - Sluitplaat boven 1.06292.00.0 & 1.06292.01.0
- Set sluitplaat te voorzien :
  - Set sluitplaten midden + boven & onder messing mat YB1.07176.00.0
  - Set sluitplaten met lip midden + boven & onder messing mat YB1.07176.10.0
  - Vloersluitplaat (voor versie 53137) messing diameter 11mm YB1.06086.00.0
- Centrale slotkast met rol : YB1.52508.XX.0\*

code	Tr	D	L	E	H	pts	Voorplaat	€
YB1.53135.50.0	2	85	22	50	2600	3	Messing	
YB1.53135.60.0*	2	85	22	60	2600	3	Vierkant : Messing	
YB1.53137.45.0	2	85	22	45	2600	5	Messing	
YB1.53137.50.0	2	85	22	50	2600	5	Messing	
YB1.53137.60.0	2	85	22	60	2600	5	Messing	
YB1.07176.00.0							Messing	
YB1.07176.10.0							Messing	
YB1.52508.45.0*	2	85		45		1		
YB1.52508.50.0*	2	85		50		1		
YB1.52508.60.0*	2	85		60		1		

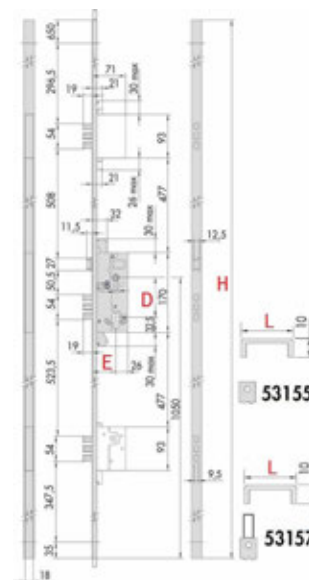




### 85 PZ : driedelige punten

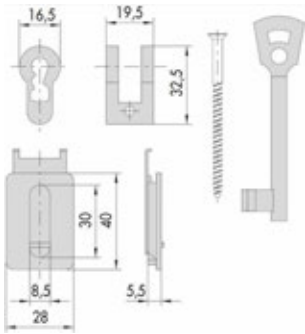
- Gesloten verzinkte kisten
- U-vorm messing voorplaat 22 X 10 mm
- 1 vernikkelde keerbare dagschoot
- 3 vernikkelde driedelige nachtschoten 2 toerig (19mm)
- Sluitplaten geleverd voor de versie YB1.53157 :
  - Vloersluitplaat messing ø 11 mm YB1.06086.00.0
  - Sluitplaat boven 1.06292.00.0 & 1.06292.01.0
- Set sluitplaat te voorzien na keuze :
  - Set sluitplaten midden + boven & onder messing mat YB1.07177.00.0
  - Set sluitplaten met lip midden + boven & onder messing mat YB1.07177.10.0
  - Vloersluitplaat (voor versie 53157) messing diameter 11 mm YB1.06086.00.0
  - Lopende messing platte sluitplaat YB1.06331.00.0 (2400x22x3)
- Centrale slotkast met rol : YB1.52528.XX.0\*

code	Tr	D	L	E	H	pts	Voorplaat	€
YB1.53155.45.0	2	85	22	45	2600	9	Messing	
YB1.53155.50.0	2	85	22	50	2600	9	Messing	
YB1.53155.60.0	2	85	22	60	2600	9	Messing	
YB1.53157.50.0	2	85	22	50	2600	11	Messing	
YB1.53157.60.0	2	85	22	60	2600	11	Messing	
YB1.06331.00.0							Messing	
YB1.07177.00.0							Messing	
YB1.07177.10.0							Messing	
YB1.52528.50.0.FS	2	85		50		3		
YB1.52528.60.0.FS	2	85		60		3		





### BB adaptor + sleutel voor PZ slot



- Om van een PZ slot, een slot met sleutel BB te maken
- Geleverd met tegenplaten en rozetten als met garnituren van de 1.07070.xx reeks gebruikt

code	Afwerking	€
YB1.07071.10.0	adaptor + sleutel + schroef + toebehoren	



### WC MODULSET : wc garnituur voor gewoone BB of PZ slot










- Te plaatsen met een PZ (Europese cilinder) of gewone BB slot en een paar PZ rozetten (YB10001.40.304)
- Binnenkant = knop
- Buitenkant = groen/rood indicator & ontgrendeling mogelijk met muntstuk of schroevendraaier

code	Afwerking	€
YBDE.3615.0001.00	WC module voor BB slot RVS look	
YBDE.3615.0002.00	WC module voor PZ slot RVS look	

Locks for  
aluminium doors



De in deze catalogoog opgenomen gegevens en prijzen zijn louter indicatief en kunnen, zonder voorafgaandelijk bericht, steeds worden gewijzigd.

<b>Dag + nachtschoot</b>	<b>D-7</b>	
<b>Rolsloten</b>	<b>D-12</b>	
<b>Dagsloten</b>	<b>D-14</b>	
<b>Nachtsloten</b>	<b>D-15</b>	
<b>Haaksloten</b>	<b>D-19</b>	
<b>Voor branddeuren</b>	<b>D-21</b>	
<b>Horizontale sloten</b>	<b>D-22</b>	



D-24

**Meerpuntsluitingen**



D-31

**Multitop MATIC**



YB1.06080.16.0	D-13	YB1.44238.15.0	D-13	YB1.48154.35.0.FS	D-27
YB1.06080.20.0	D-13	YB1.44240.15.0	D-17	YB1.48229.25.0.FS	D-26
YB1.06120.00.0	D-35	YB1.44360.70.0	D-22	YB1.48229.30.0.FS	D-26
YB1.06157.00.0	D-7, D-8	YB1.44360.80.0*	D-22	YB1.48604.25.0.FS	D-26
YB1.06167.00.0	D-12	YB1.44360.90.0*	D-22	YB1.48625.25.0.FS	D-25
YB1.06441.10.0	D-16, D-30	YB1.44361.70.0*	D-22	YB1.49426.25.0*	D-27
YB1.06444.10.0.FS	D-26, D-27	YB1.44361.80.0*	D-22	YB1.49436.25.0*	D-27
YB1.06444.66.0*	D-28, D-29	YB1.44361.90.0*	D-22	YB1.49526.25.0*	D-27
YB1.06444.76.0*	D-28	YB1.44461.70.0*	D-23	YB1.49626.25.0*	D-27
YB1.06444.86.0	D-33	YB1.44461.80.0*	D-23	YB1.49626.30.0*	D-27
YB1.06444.87.0*	D-33	YB1.44660.20.0.20.FS	D-7	YB1.49626.35.0*	D-27
YB1.06444.96.0	D-33	YB1.44660.20.0.FS	D-7	YB1.49626.40.0*	D-27
YB1.06459.01.0	D-16, D-19	YB1.44660.25.0.20.FS	D-7	YB1.49636.25.0*	D-27
YB1.06461.01.0	D-8	YB1.44660.25.0.FS	D-7	YB1.49638.25.0*	D-27
YB1.06461.07.0	D-29	YB1.44660.30.0.20.FS	D-7	YB1.49638.30.0*	D-27
YB1.06461.11.0	D-12	YB1.44660.30.0.FS	D-7	YB1.49638.35.0*	D-27
YB1.06461.12.0	D-29	YB1.44660.35.0.20.FS	D-7	YB1.49638.40.0*	D-27
YB1.06461.30.0	D-15, D-7, D-8	YB1.44660.35.0.FS	D-7	YB1.49656.25.0*	D-28
YB1.06461.35.0	D-29, D-36	YB1.44670.25.0.FS	D-12	YB1.49656.30.0*	D-28
YB1.06461.39.0	D-29, D-36	YB1.44670.30.0.FS	D-12	YB1.49656.35.0*	D-28
YB1.06461.45.0	D-29, D-36	YB1.44670.35.0.FS	D-12	YB1.49656.40.0*	D-28
YB1.06463.33.0.FS	D-29	YB1.44820.20.0	D-8	YB1.49658.25.0*	D-28
YB1.06463.82.0*	D-35	YB1.44820.20.0.20	D-8	YB1.49658.30.0*	D-28
YB1.06463.83.0	D-29, D-35	YB1.44820.25.0	D-8	YB1.49658.35.0	D-28
YB1.06465.23.0.FS	D-29	YB1.44820.25.0.20	D-8	YB1.49726.25.0*	D-27
YB1.06465.72.0*	D-35	YB1.44820.30.0	D-8	YB1.49728.25.0*	D-27
YB1.06465.73.0	D-29, D-35	YB1.44820.30.0.20	D-8	YB1.49728.30.0*	D-27
YB1.06515.00.0	D-33	YB1.44820.35.0	D-8	YB1.49728.35.0*	D-27
YB1.06515.15.0*	D-33	YB1.44820.35.0.20	D-12	YB1.49728.40.0*	D-27
YB1.06515.20.0	D-33	YB1.44830.20.0*	D-12	YB1.49746.25.0*	D-28
YB1.06515.21.0	D-33	YB1.44830.25.0	D-12	YB1.49746.30.0*	D-28
YB1.07028.00.0	D-20	YB1.44830.30.0*	D-12	YB1.49746.35.0*	D-28
YB1.07030.41.0	D-35	YB1.44830.35.0*	D-12	YB1.49746.40.0*	D-28
YB1.07070.14.0.FS	D-21	YB1.44840.25.0.20*	D-15	YB1.49748.25.0*	D-28
YB1.07070.24.0	D-21	YB1.44840.35.0.20*	D-15	YB1.49748.30.0*	D-28
YB1.07070.26.0	D-21	YB1.45010.16.0	D-20	YB1.49748.35.0	D-28
YB1.07088.03.0	D-21	YB1.45012.16.0	D-20	YB1.49748.40.0	D-28
YB1.07089.50.0*	D-21	YB1.46200.25.0*	D-16	YB1.4A010.35.0	D-32
YB1.07126.01.0*	D-33	YB1.46200.30.0*	D-16	YB1.4A010.40.0	D-32
YB1.07126.02.0*	D-33	YB1.46200.35.0*	D-16	YB1.4A010.45.0	D-32
YB1.42022.50.0*	D-17	YB1.46210.25.0	D-16	YB1.4A110.35.0	D-32
YB1.43000.65.0	D-21	YB1.46210.30.0	D-16	YB1.4A110.40.0	D-32
YB1.43020.65.0	D-21	YB1.46210.35.0	D-16	YB1.4A110.45.0	D-32
YB1.43024.65.0*	D-21	YB1.46215.25.0	D-8	YB1.4A210.35.0*	D-32
YB1.43091.00.0*	D-21	YB1.46215.30.0	D-8	YB1.4A210.40.0*	D-32
YB1.44150.60.0	D-22	YB1.46219.25.0	D-8	YB1.4A210.45.0*	D-32
YB1.44150.70.0*	D-22	YB1.46219.30.0	D-8	YB1.4A310.35.0	D-32
YB1.44155.60.0	D-23	YB1.46219.35.0	D-8	YB1.4A310.40.0	D-32
YB1.44155.70.0	D-23	YB1.46220.25.0*	D-16	YB1.4A310.45.0	D-32
YB1.44217.15.0	D-14	YB1.46220.30.0*	D-16	YB1.52021.20.0.FS	D-12
YB1.44220.15.0	D-11	YB1.46220.35.0*	D-16	YB1.52021.25.0.FS	D-12
YB1.44221.18.0	D-11	YB1.46225.25.0	D-9	YB1.52021.30.0.FS	D-12
YB1.44225.15.0	D-11	YB1.46225.30.0	D-9	YB1.52210.25.0	D-15
YB1.44225.18.0	D-11	YB1.46225.35.0	D-9	YB1.52210.30.0	D-15
YB1.44227.15.0	D-14	YB1.46230.25.0	D-12	YB1.5C010.20.0*	D-7
YB1.44228.15.0*	D-14	YB1.46230.30.0	D-12	YB1.5C010.25.0*	D-7
YB1.44230.15.0	D-13	YB1.46230.35.0	D-12	YB1.5C010.30.0*	D-7
YB1.44230.18.0	D-13	YB1.46240.25.0	D-19	YB1.5C010.30.0.12.FS	D-7
YB1.44237.15.0	D-13	YB1.46240.30.0	D-19	YB1.5C011.20.0	D-7
		YB1.46240.35.0	D-19	YB1.5C011.25.0	D-7
		YB1.46270.25.0	D-30	YB1.5C011.30.0	D-7
		YB1.46270.30.0	D-30	YB1.5C021.25.0.FS	D-12
		YB1.46270.35.0	D-30	YB1.5C021.30.0.FS	D-12
		YB1.46420.35.0	D-24	YB1.E0000.00.0	D-33
		YB1.46625.25.0*	D-24	YB1049.16.92.25	D-10
		YB1.46625.30.0*	D-24	YB1049.16.92.30	D-10
		YB1.46625.35.0*	D-24	YB1049.16.92.35	D-10
		YB1.46750.35.0*	D-25	YB1049.16.92.40	D-10
		YB1.48129.25.0.FS	D-26	YB1049.16.92.45	D-10
		YB1.48129.30.0.FS	D-26	YB1049.16.92.50	D-10

YB1049.16.92.55	D-10
YB1049.24.92.25	D-10
YB1049.24.92.30	D-10
YB1049.24.92.35	D-10
YB1049.24.92.40	D-10
YB1049.24.92.45	D-10
YB1049.24.92.50	D-10
YB1049.24.92.55	D-10
YBE10.12KA	D-18
YBE10.2KA+	D-18
YBE10.3KA+	D-18
YBE10.7KA+	D-18
YBE10.KD	D-18
YBE9.12KA	D-19
YBE9.60KA	D-19
YBE9.KA	D-19
YBE9.KD	D-19



### 85 PZ : type Yale

- Asafstand 85mm
- Nachtschoot 1 toerig (15mm)
- YB1.5C010 : sluitplaat messing 1.06163.00.0 inbegrepen  
YB1.5C011 : sluitplaat vermessingd staal 1.06152.00.0 inbegrepen

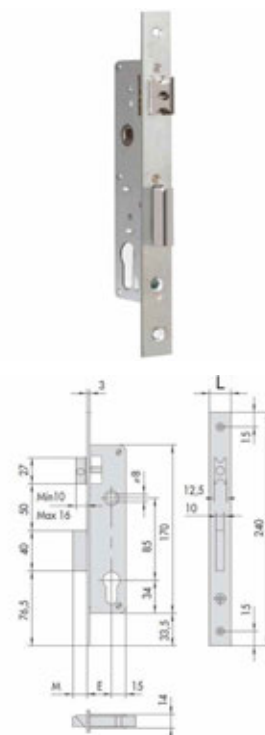
code	Tr	D	L	E	Voorplaat	€
YB1.5C010.20.0*	1	85	22	21	Messing	
YB1.5C010.25.0*	1	85	22	25	Messing	
YB1.5C010.30.0*	1	85	22	30	Messing	
YB1.5C010.30.0.12.FS	1	85	22	30	Vernikkeld messing	
YB1.5C011.20.0	1	85	22	21	Vermessingd staal	
YB1.5C011.25.0	1	85	22	25	Vermessingd staal	
YB1.5C011.30.0	1	85	22	30	Vermessingd staal	



### 85 PZ : type Corni

- Asafstand 85mm
- Nachtschoot 1 toerig (15mm)
- Zonder sluitplaat geleverd
- Sluitplaat voor dito bij te voegen :
  - YB1.06157.00.0 - Verzinkt (alu. & staal) - 240 x 22 x 2,5
  - YB1.06461.30.0 - RVS (alu. & staal) - 222,5 x 24 x 3,0

code	Tr	D	L	E	Voorplaat	€
YB1.44660.20.0.FS	1	85	22	21	Verzinkt	
YB1.44660.20.0.20.FS	1	85	22	21	RVS	
YB1.44660.25.0.FS	1	85	22	25	Verzinkt	
YB1.44660.25.0.20.FS	1	85	22	25	RVS	
YB1.44660.30.0.FS	1	85	22	30	Verzinkt	
YB1.44660.30.0.20.FS	1	85	22	30	RVS	
YB1.44660.35.0.FS	1	85	22	35	Verzinkt	
YB1.44660.35.0.20.FS	1	85	22	35	RVS	
YB1.06157.00.0					Verzinkt	
YB1.06461.30.0					RVS	

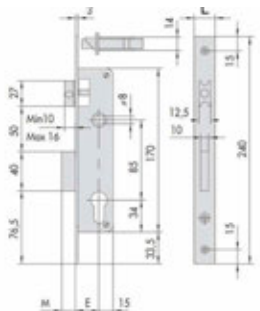




### 85 PZ : LOCKINGline type Corni



- Asafstand 85mm
- Nachtschoot 1 toerig (15mm)
- Zonder sluitplaat geleverd
- Sluitplaat voor dito bij te voegen :
  - YB1.06157.00.0 - Verzinkt (alu. & staal) - 240 x 22 x 2,5
  - YB1.06461.30.0 - RVS (alu. & staal) - 222,5 x 24 x 3,0



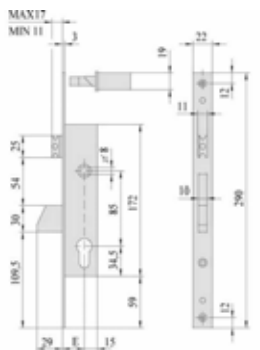
code	Tr	D	L	E	Voorplaat	€
YB1.44820.20.0	1	85	22	21	Verzinkt	
YB1.44820.20.0.20	1	85	22	21	RVS	
YB1.44820.25.0	1	85	22	25	Verzinkt	
YB1.44820.25.0.20	1	85	22	25	RVS	
YB1.44820.30.0	1	85	22	30	Verzinkt	
YB1.44820.30.0.20	1	85	22	30	RVS	
YB1.44820.35.0	1	85	22	35	Verzinkt	
YB1.44820.35.0.20	1	85	22	35	RVS	
YB1.06157.00.0					Verzinkt	
YB1.06461.30.0					RVS	



### 85PZ - 92PZ : zwenkslot



- Asafstand 85 & 92mm
- Vernikkelde zwenknachtschoot (29mm)
- Zonder sluitplaat geleverd
- Sluitplaat RVS voor dito YB1.06461.01.0

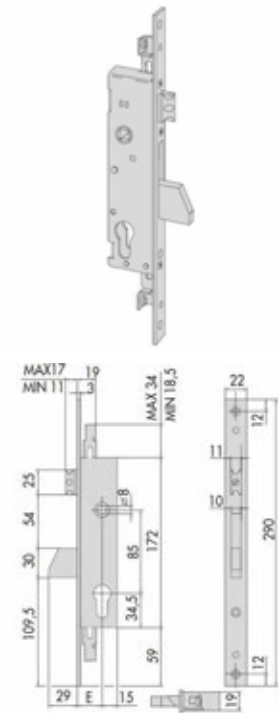


code	D	L	E	Voorplaat	Afwerking	€
YB1.46215.25.0	85	plat 22	25	RVS		
YB1.46215.30.0	85	plat 22	30	RVS		
YB1.46215.35.0	85	plat 22	35	RVS		
YB1.46219.25.0	92	plat 22	25	RVS		
YB1.46219.30.0	92	plat 22	30	RVS		
YB1.46219.35.0	92	plat 22	35	RVS		
YB1.06461.01.0				RVS	sluitplaat	

**85PZ : zwenkslot**

- Asafstand 85 mm
- Vernikkelde zwenknachtschoot (29mm)
- Zonder sluitplaat geleverd
- Sluitplaat RVS voor dito YB1.06461.01.0

code	D	L	E	Voorplaat	€
YB1.46225.25.0	85	22	25	RVS	
YB1.46225.30.0	85	22	30	RVS	
YB1.46225.35.0	85	22	35	RVS	



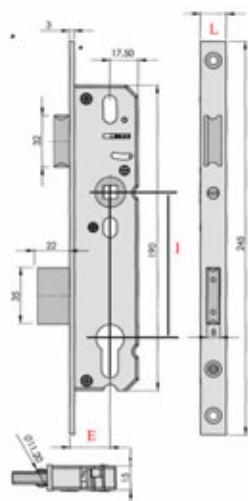


### 92 PZ : type KFV



- Asafstand 92mm
- Nachtschoot met ingebouwde geharde stalen pennen
- Vernikkelde keerbare dagschoot
- Eentoerige nachtschoot (22mm)
- Zonder sluitplaat geleverd

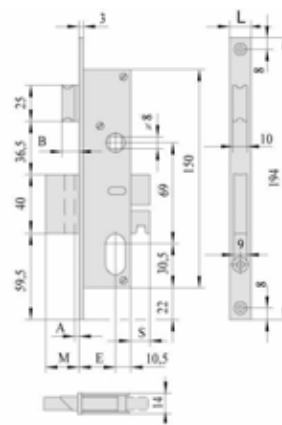
code	Tr	D	L	E	Voorplaat	€
YB1049.16.92.25	1	92	16	25	Mat vernikkeld	
YB1049.16.92.30	1	92	16	30	Mat vernikkeld	
YB1049.16.92.35	1	92	16	35	Mat vernikkeld	
YB1049.16.92.40	1	92	16	40	Mat vernikkeld	
YB1049.16.92.45	1	92	16	45	Mat vernikkeld	
YB1049.16.92.50	1	92	16	50	Mat vernikkeld	
YB1049.16.92.55	1	92	16	55	Mat vernikkeld	
YB1049.24.92.25	1	92	24	25	RVS	
YB1049.24.92.30	1	92	24	30	RVS	
YB1049.24.92.35	1	92	24	35	RVS	
YB1049.24.92.40	1	92	24	40	RVS	
YB1049.24.92.45	1	92	24	45	RVS	
YB1049.24.92.50	1	92	24	50	RVS	
YB1049.24.92.55	1	92	24	55	RVS	



**Smal slot voor ovale cilinder**

- Zeer smal slot
- Voor ovale cilinder 28x13mm
- Massieve messing dag- en nachtschoten
- Vernikkelde voorplaat en kist
- YB1.44225 : verlengde uitstoot van de nachtschoot

code	Tr	D	L	E	M	S	Voorplaat	€
YB1.44220.15.0	1	69	16	15	11	-	Verzinkt	
YB1.44221.18.0	1	69	20	18	11	-	Verzinkt	
YB1.44225.15.0	2	69	16	15	18	13	Verzinkt	
YB1.44225.18.0	2	69	16	18	18	13	Verzinkt	



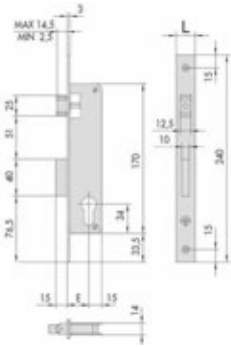


### Rol + nachtschoot : type Corni & Yale



- Nachtschoot 1 toerig (15mm)
- YB1.5C021 : Geleverd met sluitplaat 1.06162.00.0
- YB1.44670 & YB1.44830 (LOCKINGline) : Zonder sluitplaat geleverd, sluitplaat voor dito YB1.06167.00.0

code	Tr	L	E	Voorplaat	€
YB1.5C021.25.0.FS	1	22	25	Vermessingd staal	
YB1.5C021.30.0.FS	1	22	30	Vermessingd staal	
YB1.52021.20.0.FS	1	22	21	Vermessingd staal	
YB1.52021.25.0.FS	1	22	25	Vermessingd staal	
YB1.52021.30.0.FS	1	22	30	Vermessingd staal	
YB1.44670.25.0.FS	1	22	25	Verzinkt	
YB1.44670.30.0.FS	1	22	30	Verzinkt	
YB1.44670.35.0.FS	1	22	35	Verzinkt	
YB1.44830.20.0*	1	22	21	Verzinkt	
YB1.44830.25.0	1	22	25	Verzinkt	
YB1.44830.30.0*	1	22	30	Verzinkt	
YB1.44830.35.0*	1	22	35	Verzinkt	
YB1.06167.00.0				Verzinkt	

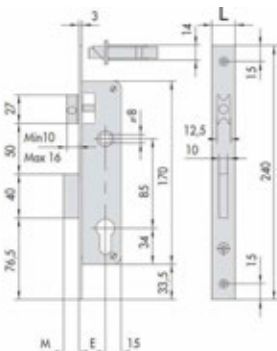


### Rol + zwenkschoot



- Zwenknachtschoot (29mm)
- Zonder sluitplaat geleverd
- Sluitplaat RVS voor dito YB1.06461.11.0

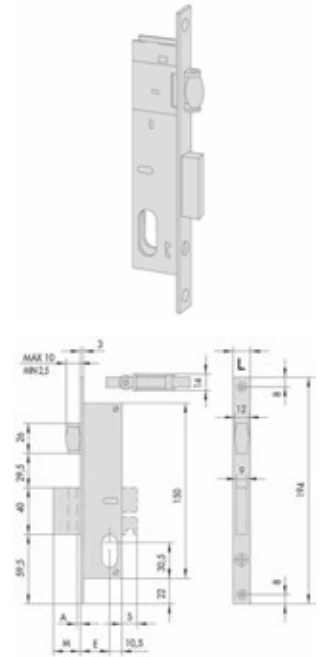
code	Tr	L	E	Voorplaat	€
YB1.46230.25.0	1	22	25	RVS	
YB1.46230.30.0	1	22	30	RVS	
YB1.46230.35.0	1	22	35	RVS	
YB1.06461.11.0				RVS	



**Rol + nachtschoot voor ovale cilinder**

- Voor ovale cilinder 28x13mm
- Regelbare rol
- Nachtschoot messing (11mm)
- Zonder sluitplaat geleverd

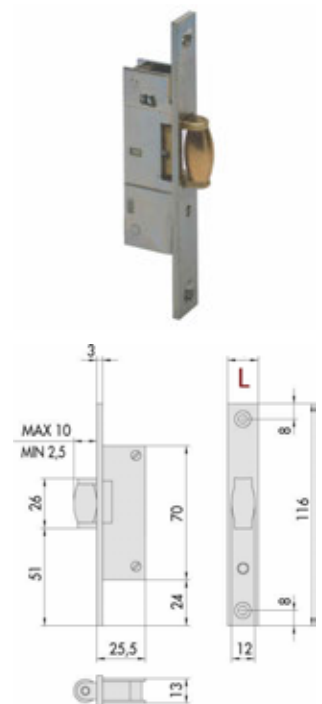
code	Tr	L	E	Voorplaat	€
YB1.44230.15.0	1	16	15	Verzinkt	
YB1.44230.18.0	1	16	18	Verzinkt	



**Rol**

- Regelbaar rol
- Zonder sluitplaat geleverd
- Sluitplaat voor dito YB1.06080.XX.0

code	L	Voorplaat	€
YB1.44237.15.0	16	Verzinkt	
YB1.44238.15.0	20	Verzinkt	
YB1.06080.16.0	16	Verzinkt	
YB1.06080.20.0	20	Verzinkt	



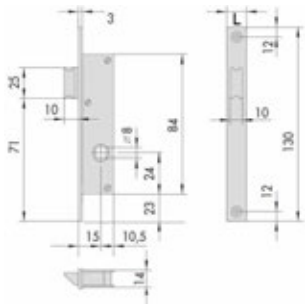


### Smal slot met noot



- Zeer smal slot
- Messing schoot
- Keerbaar
- Vierkant 8x8 mm
- Zonder sluitplaat geleverd

code	L	E	Voorplaat	€
YB1.44227.15.0	16	15	Verzinkt	
YB1.44228.15.0*	20	15	Verzinkt	

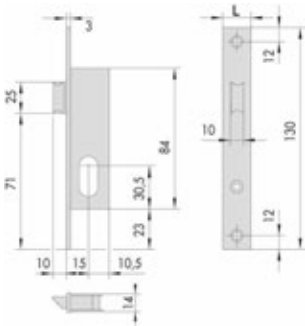


### Smal slot voor ovale cilinder



- Zeer smal slot
- Messing schoot
- Keerbaar
- Zonder sluitplaat geleverd

code	L	E	Voorplaat	€
YB1.44217.15.0	16	15	Verzinkt	

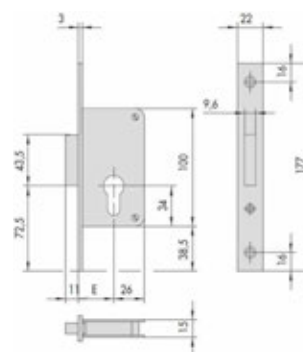




**Smal slot**

- Nachtschoot 1 toerig (11mm)
- Geleverd met sluitplaat 1.07032.00.0

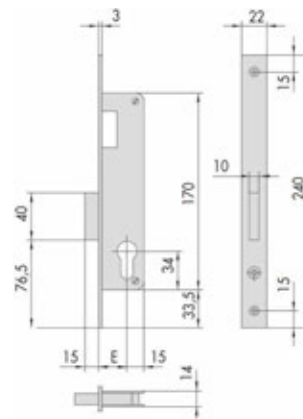
code	Tr	L	E	Voorplaat	€
YB1.52210.25.0	1	22	25	Messing	
YB1.52210.30.0	1	22	30	Messing	



**Nachtslot : LOCKINGline type Corni**

- Nachtschoot 1 toerig (15mm)
- Zonder sluitplaat geleverd
- Sluitplaat voor dito YB1.06461.30.0

code	Tr	D	L	E	Voorplaat	€
YB1.44840.25.0.20*	1	85	22	21		
YB1.44840.35.0.20*	1	85	22	21		
YB1.06461.30.0					RVS	



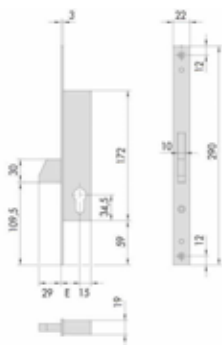


### Zwenkslot



- Nachtschoot (29mm)
- Zonder sluitplaat geleverd
- Sluitplaat RVS voor dito YB1.06459.01.0

code	Tr	L	E	Voorplaat	€
YB1.46210.25.0	1	22	25	RVS	
YB1.46210.30.0	1	22	30	RVS	
YB1.46210.35.0	1	22	35	zonder noot	RVS
YB1.06459.01.0				sluitplaat	RVS



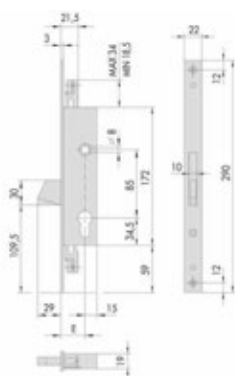
### 85 PZ : zwenkslot met stangen



**46200 46220**

- Asafstand 85mm
- Vernikkelde zwenknachtschoot
- Optie : stangen YB1.06441.10.0
- Zonder sluitplaat geleverd
- Sluitplaat RVS voor dito YB1.06459.01.0

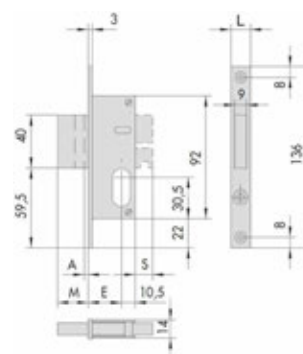
code	Tr	L	E	Voorplaat	€
YB1.46200.25.0*	1	22	25	kruk bediend	RVS
YB1.46200.30.0*	1	22	30	kruk bediend	RVS
YB1.46200.35.0*	1	22	35	kruk bediend	RVS
YB1.46220.25.0*	1	22	25	cilinder bediend	RVS
YB1.46220.30.0*	1	22	30	cilinder bediend	RVS
YB1.46220.35.0*	1	22	35	cilinder bediend	RVS
YB1.06441.10.0				Stang	Verzinkt
YB1.06459.01.0				sluitplaat	RVS



**Nachtslot voor ovale cilinder**

- Voor ovale cilinder 28x13mm
- Messing nachtschoot (11 mm)
- Zonder sluitplaat geleverd

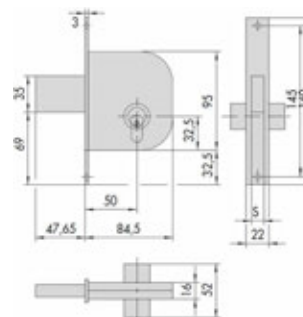
code	Tr	L	E	Voorplaat	€
YB1.44240.15.0	1	16	15	Verzinkt	



**PZ Hek nachtslot**

- Nachtschoot met voor-projectie van 47 mm.
- Projectie : 18 mm

code	Tr	L	E	Voorplaat	Afwerking	€
YB1.42022.50.0*	2	22	50	Verzinkt	Voorplaat verzinkt	





## Nachtslot met zwenkschoot



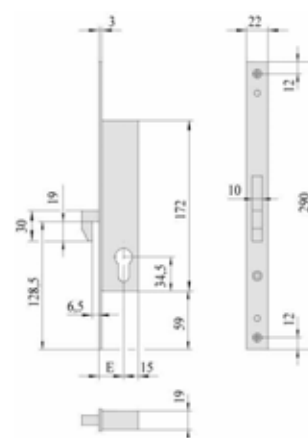
- Vernikkeld zwenkschoot
- Gelakte kist 105x33x16 mm
- Vernikkelde voorplaat 160x20x2,5 mm
- Geleverd met :
  - sluitplaat (110x20x2 mm)
  - paar ovale rozetten
  - 5 sleutels

code	E	Afwerking	€
YBE10.KD	20	verschillend sluitend	
YBE10.2KA+	20	gelijksluitend /2st	
YBE10.3KA+	20	gelijksluitend /3st	
YBE10.7KA+	20	gelijksluitend /7st	
YBE10.12KA	20	gelijksluitend /12st	

**Haakslot**

- Haaknachschoot in gewalst staal
- Haakschoot verzonken in open positie
- Geleverd met sluitplaat YB1.06459.01.0

code	Tr	L	E	Voorplaat	€
YB1.46240.25.0	1	22	25	RVS	
YB1.46240.30.0	1	22	30	RVS	
YB1.46240.35.0	1	22	35	RVS	
YB1.06459.01.0				sluitplaat	RVS



**Haakslot met zwenkhaak**

- Vernikkeld zwenkhaak
- Gelakte kist 105x33x16 mm
- Vernikkelde voorplaat 160x20x2,5 mm
- Geleverd met :
  - sluitplaat 110x20x2 mm
  - paar ovale rozetten
  - 5 sleutels

code	E	Afwerking	€
YBE9.KD	20	verschillend sluitend	
YBE9.KA	20	gelijksluitend	
YBE9.12KA	20	gelijksluitend /12st	
YBE9.60KA	20	gelijksluitend /60st	



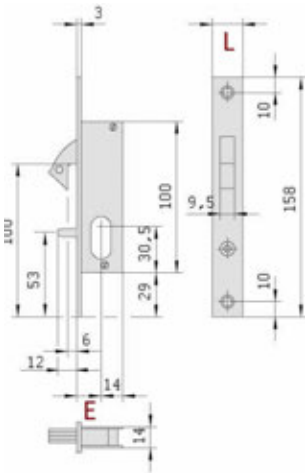


### Haakslot voor ovale cilinder



- Nachtschoot 1 toerig (12mm)
- Geleverd met staal verzinkte sluitplaat YB1.07028.00.0
- Voorzien voor ovale cilinder YB1.08210 (28x13mm)

code	Tr	L	E	Voorplaat	€
YB1.45010.16.0	1	20	16	Verzinkt	
YB1.07028.00.0				Verzinkt	



### Haakslot + versterking voor ovale cilinder



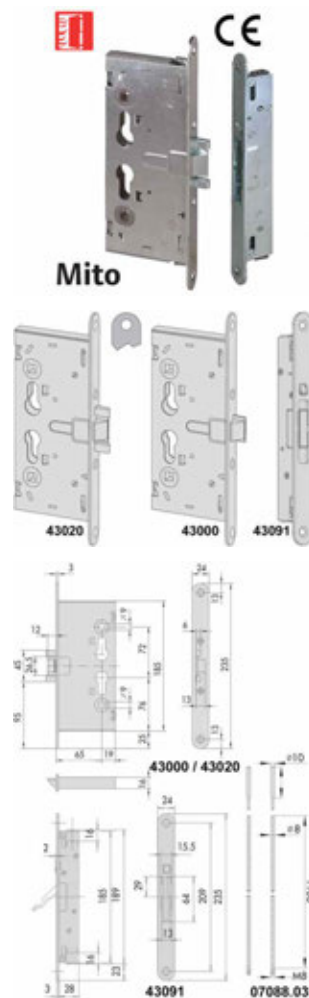
- Nachtschoot 1 toerig (12mm)
- Geleverd met staal verzinkt sluitplaat 1.07028.05.0
- Voorzien voor ovale cilinder YB1.08210 (28x13mm)

code	Tr	L	E	Voorplaat	€
YB1.45012.16.0	1	20	16	Verzinkt	

### MITO 72 PZ

- Verzinkte kist op genormaliseerde afmetingen
- Omkeerbaar slot
- YB1.43000 : dagschoot enkel te bedienen door kruk en cilinder
- YB1.43020 : dagschoot enkel te bedienen door kruk en cilinder, nachtschoot door cilinder
- YB1.43024 : zelfde dan 43020 voor boven- en ondersluitingen
- YB1.43091 : tegenslot voor boven- en ondersluitingen voor tweede vleugel
- Optie :
  - YB1.07088.03.0 : stangen voor boven- en ondersluitingen
  - YB1.07089.50.0 : automatisch "dogging"
- Zonder sluitplaat geleverd

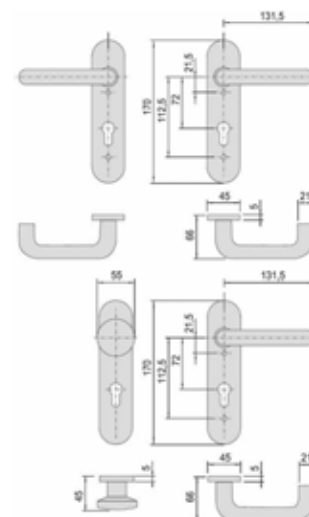
code	Tr	D	L	E	Voorplaat	Afwerki	€
YB1.43000.65.0		72	24	65	Verzinkt		
YB1.43020.65.0	1	72	24	65	Verzinkt		
YB1.43024.65.0*	1	72	24	65	Verzinkt		
YB1.43091.00.0*	1		24		Verzinkt		
YB1.07088.03.0					2 stangen M8/1100 mm	Verzinkt	
YB1.07089.50.0*					Auto blokkering tweede vleugel Boven sluitplaat inbegrepen	Verzinkt	



### Goedgekeurde beslag voor MITO 72 PZ

- Genormaliseerd en goedgekeurd

code	D	Voorplaat	Afwerking	€
YB1.07070.14.0.FS	72	Paar PZ platen knop + kruk - rechthoekig	166x46	Zwart Nylon
YB1.07070.24.0	72	Paar PZ platen knop + kruk - afgerond	170x50	Zwart Nylon
YB1.07070.26.0	72	Paar PZ platen 2 krukken - afgerond	170x50	Zwart Nylon



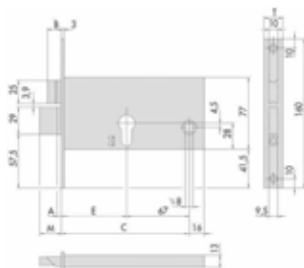


### Dag- + nachtschoot



- Keerbare messing dagschoot
- Messing nachtschoot (19mm)
- Kist H=77mm
- Zonder sluitplaat geleverd

code	Tr	D	L	E	Voorplaat	€
YB1.44360.70.0	2	67	16	70	Verzinkt	
YB1.44360.80.0*	2	67	16	80	Verzinkt	
YB1.44360.90.0*	2	67	16	90	Verzinkt	
YB1.44361.70.0*	2	67	20	70	Verzinkt	
YB1.44361.80.0*	2	67	20	80	Verzinkt	
YB1.44361.90.0*	2	67	20	90	Verzinkt	

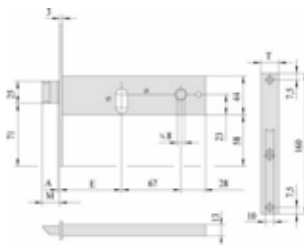


### Dagslot met ingebouwde nachtschoot voor ovale cil. H=44mm



- Voor ovale cilinder 28x13mm
- Keerbare messing dagschoot samen met de nachtschoot
- Kist H=44mm
- Zonder sluitplaat geleverd

code	Tr	D	L	E	H	Voorplaat	€
YB1.44150.60.0	1	67	16	60	44	Verzinkt	
YB1.44150.70.0*	2	67	16	70	44	Verzinkt	

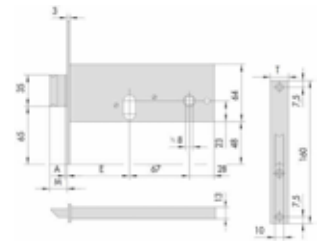




**Dagslot met ingebouwde nachtschoot voor ovale cil. H=64mm**

- Voor ovale cilinder 28x13mm
- Keerbare messing dagschoot samen met de nachtschoot
- Kist H=64mm
- Zonder sluitplaat geleverd

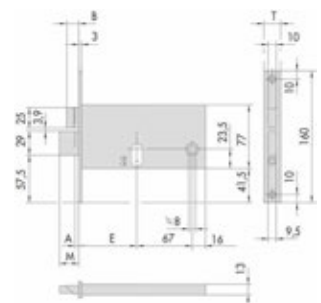
code	Tr	D	L	E	H	Voorplaat	€
YB1.44155.60.0	1	67	16	60	64	Verzinkt	
YB1.44155.70.0	2	67	16	70	64	Verzinkt	



**Dag- + nachtslot voor ovale cilinder H=77mm**

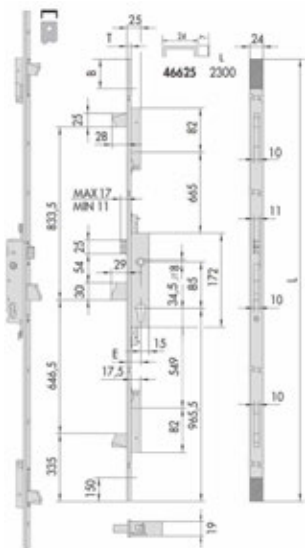
- Voor ovale cilinder 28x13mm
- Messing keerbare dagschoot
- Messing nachtschoot (23,5mm)
- Kist H=77mm
- Zonder sluitplaat geleverd

code	Tr	D	L	E	H	Voorplaat	€
YB1.44461.70.0*	2	67	20	70	77	Verzinkt	
YB1.44461.80.0*	2	67	20	80	77	Verzinkt	





### 85 PZ : 3 zwenkschoten

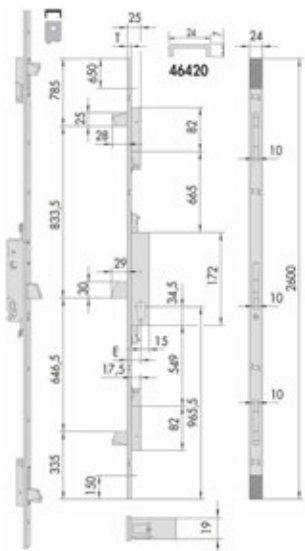


- Verzinkte kisten
- U voorplaat RVS 2300mm
- Keerbare dagschoot
- 3 verzinkte zwenknachtschoten (29mm)
- Zonder sluitplaat geleverd

code	Tr	D	E	Voorplaat	Afwerking	€
YB1.46625.25.0*	1	85	25	U 24x7	RVS	
YB1.46625.30.0*	1	85	30	U 24x7	RVS	
YB1.46625.35.0*	1	85	35	U 24x7	RVS	



### 85 PZ : nachtslot, 3 zwenkschoten



- Verzinkte kisten
- U voorplaat gelakt 2600mm
- 3 verzinkte zwenknachtschoten (29mm)
- Zonder sluitplaat geleverd

code	Tr	D	E	Voorplaat	Afwerking	€
YB1.46420.35.0	1	85	35	U 24x7	Zwart	

**85 PZ : rol, 3 zwenkschoten**

- Verzinkte kisten
- Platte voorplaat RVS 2300mm
- Verstelbare rol van 2,5 tot 16,5mm
- 3 vernikkelde zwenknachtschoten (29mm)
- Zonder sluitplaat geleverd

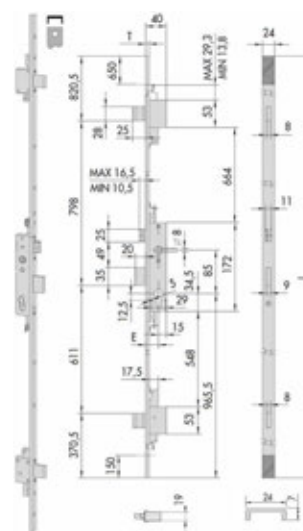
code	Tr	E	Voorplaat	Afwerking	€
YB1.46750.35.0*	1	35	24x3	RVS	



**85 PZ : dag- + nachtschoot - platte schoten**

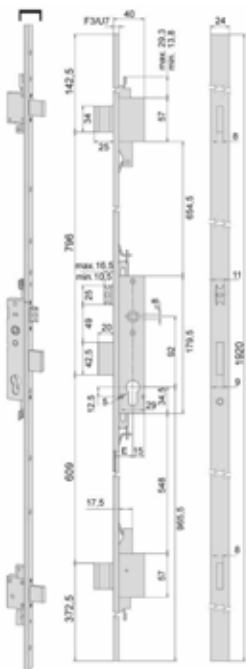
- Verzinkte kisten
- U voorplaat RVS 2300mm
- Verstelbare dagschoot van 11 tot 17mm
- 3 vernikkelde platte schoten
- Zonder sluitplaat geleverd

code	Tr	D	E	Voorplaat	Afwerking	€
YB1.48625.25.0.FS	2	85	25	U 24x7	RVS	





### 92 PZ : dag- + nachtschoot platte schoten - korte voorplaat

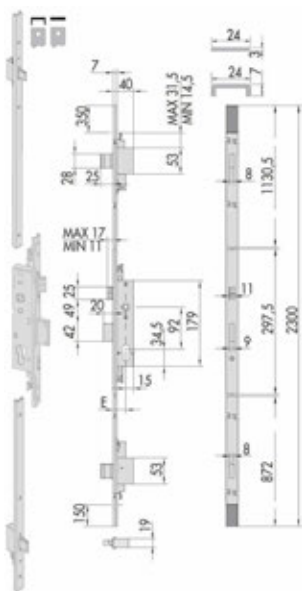


- Verzinkte kisten, zoutneveltest : 96 u.
- U of F voorplaat RVS 1920mm
- Keerbaar dagschoot
- 3 vernikkelde platte schoten (29mm), hoge weerstand
- Zonder sluitplaat geleverd

code	Tr	D	E	Voorplaat	Afwerking	€
YB1.48604.25.0.FS	2	92	25	U 24x7	RVS	



### MULTITOP 92 PZ : dag- + nachtschoot platte schoten - 3 delen



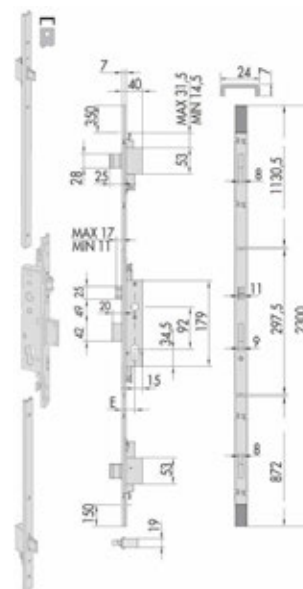
- Verzinkte kisten
- U of F plate voorplaten RVS 2300mm, 3 delen
- Centrale deel met verstelbare dagschoot van 11 tot 17 mm
- Boven/onder delen apart te bestellen
- Zonder sluitplaat geleverd

code	Tr	D	E	Voorplaat	Afwerking	€
YB1.48129.25.0.FS	2	92	25	U 24x7	RVS	
YB1.48129.30.0.FS	2	92	30	U 24x7	RVS	
YB1.06444.10.0.FS				U 24x7	RVS	
YB1.48229.25.0.FS	2	92	25	F 24x3	RVS	
YB1.48229.30.0.FS	2	92	30	F 24x3	RVS	

### MULTITOP 92 PZ : dag- + nachtschoot - 3 delen

- Verzinkte kisten
- U voorplaat RVS 2300mm, 3 delen
- Centrale deel met verstelbare rol van 2,5 to 16 mm
- Boven/onder delen apart te bestellen
- Zonder sluitplaat geleverd

code	Tr	D	E	Voorplaat	Afwerking	€
YB1.48154.35.0.FS	2	92	35	U 24x7	RVS	
YB1.06444.10.0.FS				U 24x7	RVS	

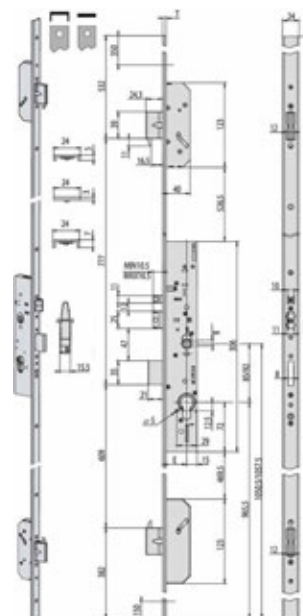


### MULTITOP PRO 85 & 92 PZ

- Dunne 15,5 mm gesloten kisten
- Bijkomende sluitpunten met plate schoten + stalen haak
- Keerbaar + regelbaar dagschoot
- Rolslot = dagschoot vervangen door rolschoot YB1.06000.00.0
- Zeer hoge veiligheidsklasse EN 12209:03 graad 6 (1000 kg laterale weerstand & 600 kg frontale weerstand)
- Zonder sluitplaat geleverd

code	Tr	D	E	Voorplaat	Afwerking	€
YB1.49526.25.0*	2	85	25	24x3	Zwart	
YB1.49726.25.0*	2	85	25	24x3	RVS	
YB1.49728.25.0*	2	92	25	24x3	RVS	
YB1.49728.30.0*	2	92	30	24x3	RVS	
YB1.49728.35.0*	2	92	35	24x3	RVS	
YB1.49728.40.0*	2	92	40	24x3	RVS	
YB1.49426.25.0*	2	85	25	U 24x7	Zwart	
YB1.49436.25.0*	2	85	25	U 24x5	Zwart	
YB1.49626.25.0*	2	85	25	U 24x7	RVS	
YB1.49626.30.0*	2	85	30	U 24x7	RVS	
YB1.49626.35.0*	2	85	35	U 24x7	RVS	
YB1.49626.40.0*	2	85	40	U 24x7	RVS	
YB1.49636.25.0*	2	85	25	U 24x5	RVS	
YB1.49638.25.0*	2	92	25	U 24x5	RVS	
YB1.49638.30.0*	2	92	30	U 24x5	RVS	
YB1.49638.35.0*	2	92	35	U 24x5	RVS	
YB1.49638.40.0*	2	92	40	U 24x5	RVS	

**MULTITOP PRO**





### MULTITOP PRO : toebehoren

**MULTITOP**  
PRO

- Extra bijkomende boven sluitpunt voor deuren tot 3000 mm

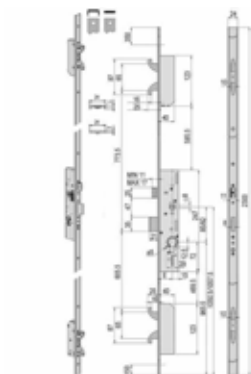
code		Voorplaat	Afwerking	€
YB1.06444.66.0*	extra boven sluitpunt	U 24 x 5	RVS	
YB1.06444.76.0*	extra boven sluitpunt	24 x 3	RVS	



### MULTITOP MAX 85 & 92 PZ

**MULTITOP**  
MAX

- Dunne 15,5 mm gesloten kisten
- Bijkomende sluitpunten met dubbele versterkte haken
- Keerbaar + regelbaar dagschoot
- Rolslot = dagschoot vervangen door rolschoot YB1.06000.00.0
- Laterale weerstand = 2000 kg, frontale weerstand = 1000 kg.  
Veiligheidsklasse graad 6 (graad 7 extra versterkingsplaten 06436) volgens pr EN15685.  
Mag deuren met certificaat WK/RC4 volgens EN1627 uitrusten.
- Zonder sluitplaat geleverd



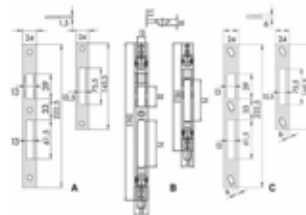
code	Tr	D	E	Voorplaat	Afwerking
YB1.49656.25.0*	2	85	25	U24 x 5	RVS
YB1.49656.30.0*	2	85	30	U24 x 5	RVS
YB1.49656.35.0*	2	85	35	U24 x 5	RVS
YB1.49656.40.0*	2	85	40	U24 x 5	RVS
YB1.49658.25.0*	2	92	25	U24 x 5	RVS
YB1.49658.30.0*	2	92	30	U24 x 5	RVS
YB1.49658.35.0	2	92	35	U24 x 5	RVS
YB1.49658.40.0	2	92	40	U24 x 5	RVS
YB1.49746.25.0*	2	85	25	24 x 3	RVS
YB1.49746.30.0*	2	85	30	24 x 3	RVS
YB1.49746.35.0*	2	85	35	24 x 3	RVS
YB1.49746.40.0*	2	85	40	24 x 3	RVS
YB1.49748.25.0*	2	92	25	24 x 3	RVS
YB1.49748.30.0*	2	92	30	24 x 3	RVS
YB1.49748.35.0	2	92	35	24 x 3	RVS
YB1.49748.40.0	2	92	40	24 x 3	RVS

**MULTITOP PRO & MULTITOP MAX : sluitplaten**



code		Voorplaat	Afwerking	€
YB1.06461.07.0	Centraal	222,5 x 24 x 1,5	RVS A Plat	
YB1.06461.12.0	Boven / onder	145,5 x 24 x 1,5	RVS A Plat	
YB1.06463.33.0.FS	Centraal	245,5 x 22 x 10	RVS B Euro	
YB1.06463.83.0	Centraal	254,5 x 22 x 10	RVS B Euro	
YB1.06465.23.0.FS	Boven / onder	187 x 22 x 10	RVS B Euro	
YB1.06465.73.0	Boven / onder	195,5 x 22 x 10	RVS B Euro	
YB1.06461.35.0	Centraal	222,5 x 24 x 6	RVS C	
YB1.06461.39.0	Boven / onder	145,5 x 24 x 6	RVS C	
YB1.06461.45.0	Centraal	224 x 24 x 6	RVS sluit plaat U	

**MULTITOP**  
MAX  
**MULTITOP**  
PRO



**Rolshoot voor MULTITOP PRO & MULTITOP MAX**



- Rolslot = dagschoot vervangen door rolshoort YB1.06000.00.0

code		Voorplaat	Afwerking	€
YB1.06444.66.0*	extra boven sluitpunt	U 24 x 5	RVS	

**MULTITOP**  
MAX  
**MULTITOP**  
PRO






### Met stangen



- Zonder frontale sluiting
- Optie : stang YB1.06441.10.0

code	L	E	Voorplaat	Afwerking	€
YB1.46270.25.0	22	25		RVS	
YB1.46270.30.0	22	30		RVS	
YB1.46270.35.0	22	35		RVS	
YB1.06441.10.0		Stang	Verzinkt		





Motor installation  
and electrical connections

**MULTITOP  
MATIC**

**AUTOMATISCHE VERGRENDILING & HOGE VEILIGHEID**

**3 DAGSCHOTEN ZIJN STEEDS INGESCHAKELD**

**ONDERLING WISSELBAAR MET DE MULTITOP SERIE**

**COMFORT, SEMI-AUTOMATISCH EN HOLD-OPEN FUNCTIES**

**ACHTERAF MOTORISEREN MOGELIJK**

### TECHNISCHE KENMERKEN

**Technische eigenschappen:**

- Zelfvergrendelend keerbaar insteekslot.
- 1 puntslot of meerpuntslot met stalen haken en bijkomende dagschoten.
- Regelbare vernikkelde dagschoten, van 9 tot 15mm
- Vernikkeld centraal nachtschoot (20mm uitwerping)
- Gesloten slotkasten, vernikkeld staal, dikte 15,5mm.
- Platte of U-vormige voorplaten, 24mm breed, RVS
- Regelbaar (9 tot 15 mm) vernikkeld vergrendelingsstuurschoot
- Doormaten : 35, 40 en 45 mm. / Asafstand : 92 mm
- Kruknoop: 8 mm. / DIN schroefdoorgangen bij de 92mm versie.
- Microswitch (optioneel) voor nachtschoot status bij de meerpunt versie
- Uitgerust met de COMFORT functie, met de sleutel uitschakelbaar.
- Semi-automatisch en HOLD OPEN optie : 1.06120.00.0
- Optioneel complementair sluitpunt voor hoge deuren : 1.06444.86/87/96.0
- Eenvoudig te plaatsen motorisatie, 12v DC motor 1.E0000.00.0

**Conform de normen:**

- prEN15685:14 graad 6 voor het mechanisch slot.
- prEN14846:08 graad 6 voor het gemotoriseerd slot.
- In beide gevallen graad 7 is behaald door toevoeging van de versterkingsplaten : 1.06436.12/13.0 (optie)
- EN1627:11 Klasse WK/RC4.



### Multitop MATIC - Versie 1 puntsluiting



- Schoot met automatische vergrendeling
- Veiligheid EN 15685:14 van niveau 6 & niveau 7 met versterkingsplaten
- Comfort functie schakelbaar met de sleutel
- Op aanvraag : 85 mm as

code	Tr	D	E	Voorplaat	Afwerking	€
YB1.4A310.35.0	Automatic	92	35	F24x3	RVS	
YB1.4A310.40.0	Automatic	92	40	F24x3	RVS	
YB1.4A310.45.0	Automatic	92	45	F24x3	RVS	



### Multitop MATIC - Versie meerpuntsluiting



- Haken + schoten
- 3 + 3 automatische vergrendelingspunten
- Veiligheid EN 15685:14 van niveau 6 & niveau 7 met versterkingsplaten
- Comfort functie schakelbaar met de sleutel
- Mechanische opties : hold-open en semi automatish
- Electrische optie : motorisatie (YB1.E0000.00.0)
- Op aanvraag : 85 mm as

code	Tr	D	E	Voorplaat	Afwerking	€
YB1.4A010.35.0	Automatic	92	35	F24x3	RVS	
YB1.4A010.40.0	Automatic	92	40	F24x3	RVS	
YB1.4A010.45.0	Automatic	92	45	F24x3	RVS	
YB1.4A110.35.0	Automatic	92	35	U24x5	RVS	
YB1.4A110.40.0	Automatic	92	40	U24x5	RVS	
YB1.4A110.45.0	Automatic	92	45	U24x5	RVS	
YB1.4A210.35.0*	Automatic	92	35	U24x7	RVS	
YB1.4A210.40.0*	Automatic	92	40	U24x7	RVS	
YB1.4A210.45.0*	Automatic	92	45	U24x7	RVS	

**Multitop MATIC - Bijkomende punten**

- Extra bijkomend boven sluitpunt van 700 mm

code	Voorplaat	Afwerking	€
YB1.06444.96.0	F24x3	RVS	
YB1.06444.86.0	U24x5	RVS	
YB1.06444.87.0*	U24x7	RVS	



**Multitop MATIC - 12 V motor & toebehoren**

- Voor Multitop MATIC & EXIT meerpuntsluiting
- CE 12V DC / 2A
- Inbegrepen : voedingskabel (YB1.07030.40.0) en bevestigings vijzen
- Opties : diverse kabel overgangen & LED signalisatie

code	Afwerking	€
YB1.E0000.00.0	12V DC Motor	
YB1.06515.00.0	Ingebouwd kabel overgangen	
YB1.06515.15.0*	Ingebouwd kabel overgangen	
YB1.06515.20.0	Schijnbaar kabel overgangen - L = 300	
YB1.06515.21.0	Schijnbaar kabel overgangen - L = 600	
YB1.07126.01.0*	RODE signalerings-LED	
YB1.07126.02.0*	GROEN signalerings-LED	



**TECHNISCHE KENMERKEN**

**PROGRAMMERINGSKABEL**

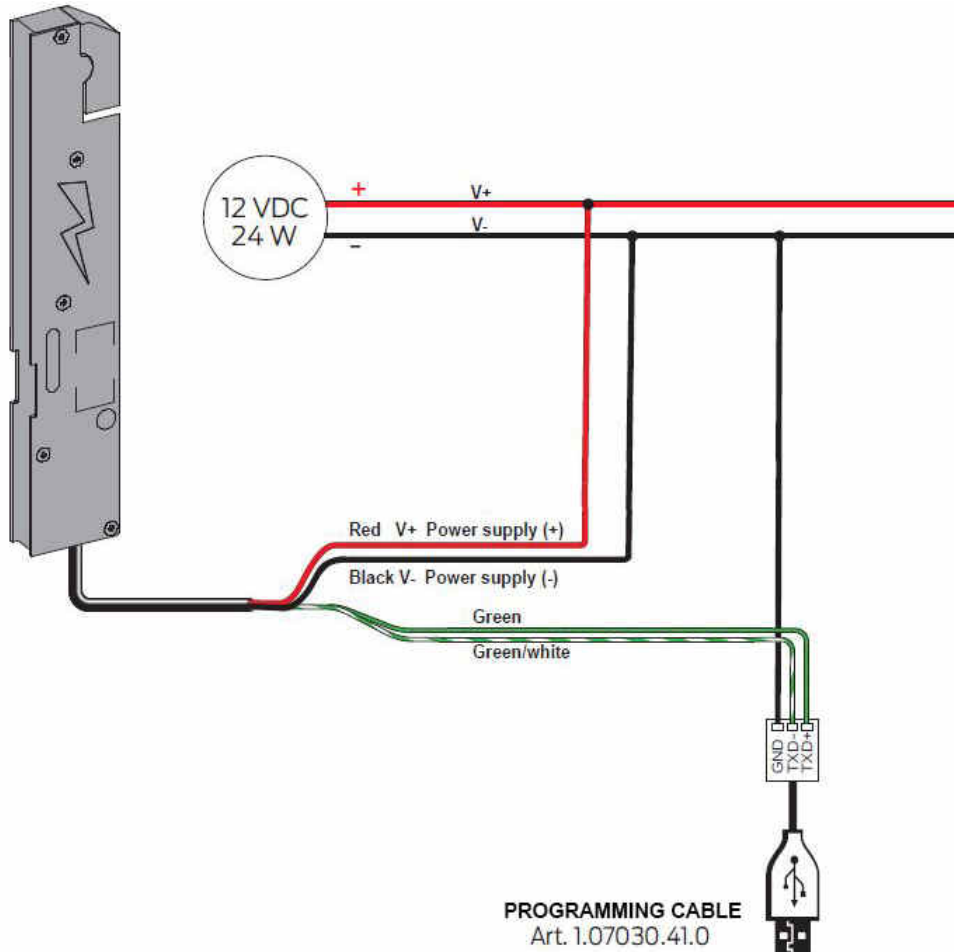
- U kan de tijdelijke openingstijd, het volume van de signalisatie, de controle van het aantal openingen en updates van de CISAMOTOR installeren met volgende stappen :

1. Vraag toegang tot de « CisaMotorApp » applicatie via <https://www.cisa.com/en/cisamotor-en.html>
2. Verbind de kabels zoals aangegeven op het schema hierboven.
3. Start de motor van het slot op.
4. Open de « CisaMotorApp » op uw PC.
5. Open de COM poort.
6. Kies de gewenste openingstijd en het gewenste volume en druk op "save".

- Aarzelt nooit om naar <https://www.cisa.com/cisamotor> te surfen voor meer info.



**AFMETINGEN**



**Multitop MATIC - Programmeringskabel**



code	Afwerking	€
YB1.07030.41.0	Programmeringskabel voor CISA MOTOR	

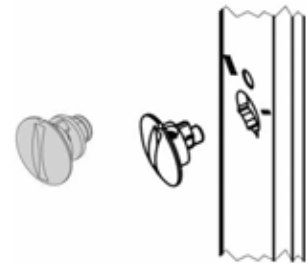


**Multitop MATIC - Mecanische HOLD OPEN**



- Positie I : half automatisch = dagchoten actief
- Positie II : HOLD OPEN = alle schoten ingetrokken
- Positie 0 : neutraal

code	€
YB1.06120.00.0	-



**Multitop MATIC - Sluitplaten EURONUT**

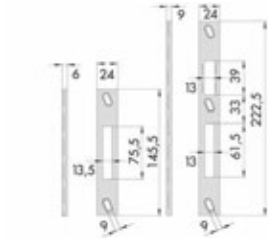


- Regelbare sluitplaten leverbaar per stuk

code	Voorplaat	Afwerking	€
YB1.06463.82.0*	Centraal	Zwart	
YB1.06463.83.0	Centraal	254,5 x 22 x 10 RVS B Euro	
YB1.06465.72.0*	Boven / onder	Zwart	
YB1.06465.73.0	Boven / onder	195,5 x 22 x 10 RVS B Euro	




**Multitop MATIC - Sluitplaten U**








- Regelbare sluitplaten leverbaar per stuk

code		Voorplaat	Afwerking	€
YB1.06461.35.0	Centraal	222,5 x 24 x 6	RVS C	
YB1.06461.39.0	Boven / onder	145,5 x 24 x 6	RVS C	
YB1.06461.45.0	Centraal	224 x 24 x 6	RVS sluit plaat U	




De in deze catalogoog opgenomen gegevens en prijzen zijn louter indicatief en kunnen, zonder voorafgaandelijk bericht, steeds worden gewijzigd.




<b>REVOLUTION voor PZ cilinder</b>	<b>E-5</b>	↓	
<b>REVOLUTION dubbele Baard</b>	<b>E-8</b>	↓	
<b>New CambioFacile</b>	<b>E-10</b>	↓	
<b>Comfortlock</b>	<b>E-12</b>	↓	
<b>Toebehoren</b>	<b>E-14</b>	↓	

YB1.06220.00.0	E-16
YB1.06220.20.0*	E-16
YB1.06220.28.0*	E-16
YB1.06220.29.0*	E-16
YB1.06221.00.0	E-16
YB1.06221.11.0*	E-16
YB1.06425.04.0	E-15
YB1.06425.06.0	E-15
YB1.06433.00.0	E-14
YB1.06433.01.0	E-14
YB1.06433.10.0*	E-14
YB1.06433.11.0*	E-14
YB1.06434.00.0	E-14
YB1.06434.01.0	E-14
YB1.06437.00.0	E-14
YB1.06437.01.0	E-14
YB1.06520.01.1	E-11
YB1.06520.50.1	E-11
YB1.06520.51.1	E-11
YB1.06522.00.0	E-11
YB1.15515.28.0	E-7
YB1.15515.48.0*	E-7
YB1.15515.58.0*	E-7
YB1.15535.28.0*	E-7
YB1.56515.25.0	E-6
YB1.56515.28.0	E-6
YB1.56535.28.0	E-6
YB1.56615.28.0	E-6
YB1.56788.28.0.FS	E-7
YB1.56815.28.0	E-13
YB1.56815.48.0*	E-13
YB1.56835.28.0	E-13
YB1.57515.28.0*	E-9
YB1.57531.28.0.FS	E-9
YB1.57535.28.0	E-9
YB1.57685.28.A	E-11
YB1.B6505.28.0	E-6
YB1.B6525.28.0	E-6
YB1.B6535.28.0	E-6





### REVOLUTION met dag- en nachtschoot




- Met tandwielmechanisme.
- Voorbereiding van extra vergrendelingspunten.
- Verzinkte stalen behuizing.
- Verzinkt gehard stalen omkeerbare dagschoot (Ø 19 x 13 mm).
- Verzinkt gehard stalen nachtschoten (Ø 18 x 30 mm).
- 1.56535.xx.0 met verzinkt geborstelde stalen voorplaat.

code	Tr	D	L	A	Voorplaat (mm)	€
YB1.56515.25.0	2	85	64	25		
YB1.56515.28.0	2	85	64	28		
YB1.56535.28.0	2	85	67	28	350 x 35 x 3,5	
YB1.56615.28.0	2	92	64	28		



### REVOLUTION met dagschoot onderaan en nachtschoten

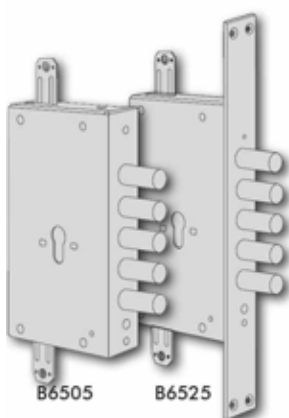


- Met tandwielmechanisme.
- Voorbereiding van extra vergrendelingspunten.
- Verzinkte stalen behuizing.
- Verzinkt gehard stalen omkeerbare dagschoot (Ø 19 x 13 mm).
- Verzinkt gehard stalen nachtschoten (Ø 18 x 30 mm).
- 1.B6535.xx.0 met verzinkt geborstelde stalen voorplaat.

code	Tr	D	L	A	Voorplaat (mm)	€
YB1.B6535.28.0	2	85	67	28	356 x 35 x 3,5	



### REVOLUTION met nachtschoten



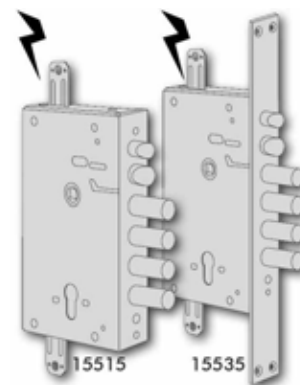
- Met tandwielmechanisme.
- Voorbereiding van extra vergrendelingspunten.
- Verzinkte stalen behuizing.
- Verzinkt gehard stalen nachtschoten (Ø 18 x 30 mm).
- 1.B6525.28.0 met verzinkt geborstelde stalen voorplaat.

code	Tr	D	L	A	Voorplaat (mm)	€
YB1.B6505.28.0	2	85	64	28		
YB1.B6525.28.0	2	85	67	28	356 x 35 x 3,5	

### REVOLUTION met elektrische dagschoot en nachtschoot

- Elektrische dagschoot : 12 V AC & 3,1 A.
- Met tandwielmechanisme
- Voorbereiding van extra vergrendelingspunten.
- Verzinkte stalen behuizing.
- Verzinkt gehard stalen omkeerbare dagschoot (Ø 19 x 13 mm).
- Verzinkt gehard stalen nachtschoten (Ø 18 x 30 mm)
- 1.15535.xx.0 met verzinkt geborstelde stalen voorplaat.
- YB1.15515.48.0\* : verpakt per 5 stuks in bulk

code	Tr	D	L	A	Voorplaat (mm)	€
YB1.15515.28.0	2	85	64	28		
YB1.15515.48.0*	2	85	64	28		
YB1.15515.58.0*	2	85	64	38		
YB1.15535.28.0*	3,5	85	67	28	350 x 35 x 3,5	

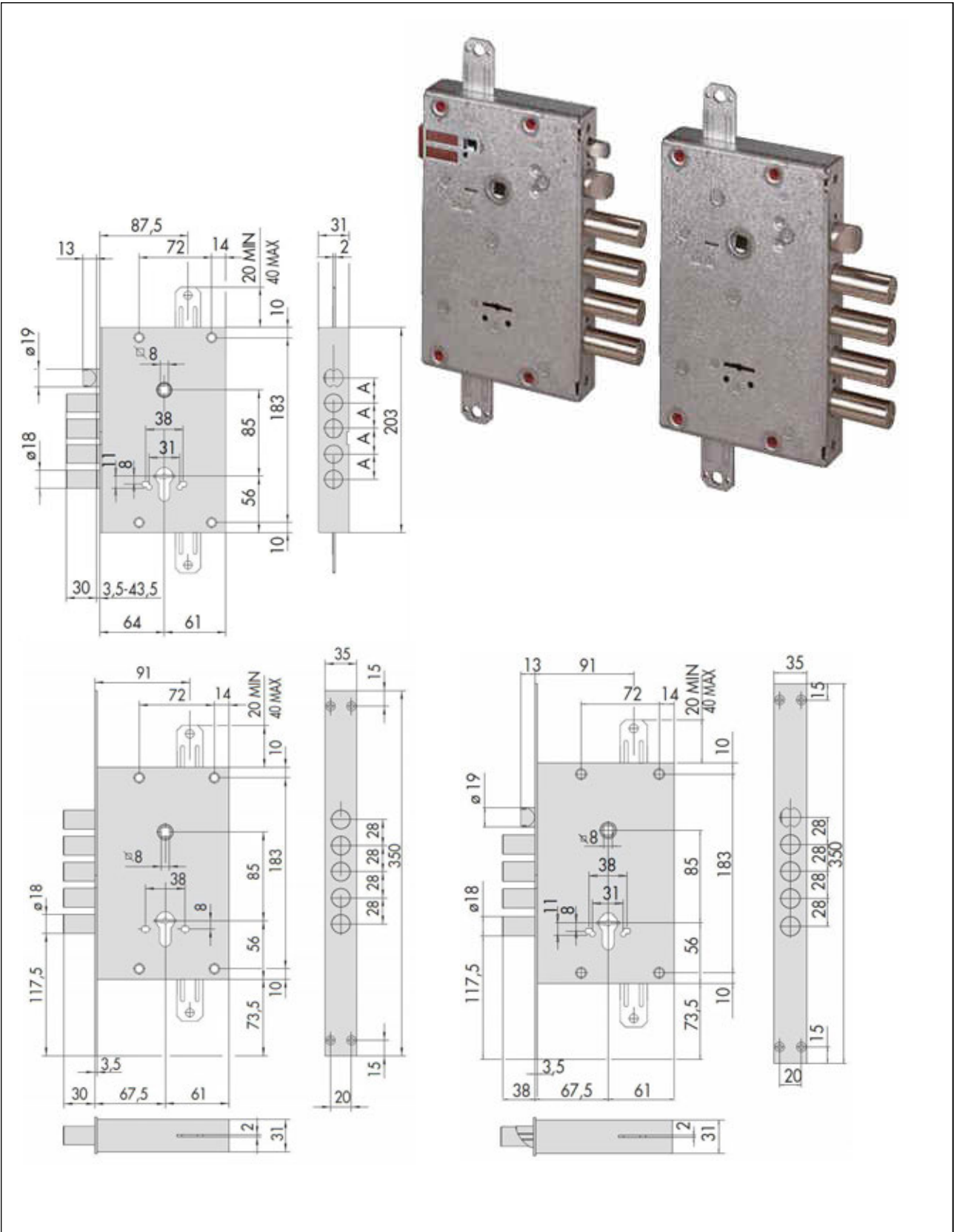


### MULTIFUNCTION met openingsbegrenzer

- Uitvoering met serviceslot en openingsbegrenzer, te bedienen door knopcilinder
- Boven cilinder bediend dagschoot en boven nachtschoot + begrenzer
- Hoofd cilinder bediend dagschoot en onder nachtschoten + dubbele sluiting

code	Tr	D	L	A	€
YB1.56788.28.0.FS	1	85	67	28	






### DUBBELE BAARD met dag- en nachtschoot

- 1.57515.28.0 geleverd met 3 lange dubbele baardsleutels 1.00123.00.1
- 1.57535.28.0 geleverd met 3 korte dubbele baardsleutels 1.00122.00.
- Voorbereiding van extra vergrendelingspunten
- Verzinkte stalen behuizing
- Verzinkt gehard stalen omkeerbare dagschoot (Ø 19 x 13 mm)
- Verzinkt gehard stalen nachtschoten (Ø 18 x 30 mm)
- 1.5753x.xx.0 met verzinkt geborstelde stalen voorplaat

code	Tr	D	L	A	Voorplaat (mm)	€
YB1.57515.28.0*	2	85	64	28	-	
YB1.57535.28.0	2	85	67	28	350 x 35 x 3,5	



### DUBBELE BAARD met dag- en nachtschoot + service sleutel

- Geleverd met 3 dubbele baardsleutels 1.00122.00.1 + 1 service sleutel 1.00121.00.1 bediening dagschoot en eerste toer
- Verzinkte stalen behuizing
- Verzinkt gehard stalen omkeerbare dagschoot (Ø 19 x 13 mm)
- Verzinkt gehard stalen nachtschoten (Ø 18 x 30 mm)
- Met verzinkt geborstelde stalen voorplaat.

code	Tr	D	L	A	Voorplaat (mm)	€
YB1.57531.28.0.FS	2	85	67	28	350 x 35 x 3,5	





## CambioFacile



Een sleutel verloren of gestolen, dit is geen probleem meer met het slot "CAMBIO FACILE".

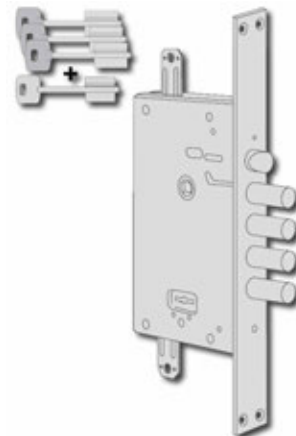
Een nieuwe sleutelset volstaat, met behulp van een oude sleutel en het bijgeleverde gereedschap, om de combinatie van de schotten in het slot eenvoudig te wijzigen om zo de oude sleutels onbruikbaar te maken.



### CAMBIO FACILE met dag- en nachtschoot + service sleutel

- Geleverd met 3 dubbele baardsleutels 1.00162.00.1 + 1 service sleutel 1.00120.00.1 bediening enkel eerste toer
- Verzinkte stalen behuizing
- Verzinkt gehard stalen omkeerbare dagschoot (Ø 19 x 13 mm)
- Verzinkt gehard stalen nachtschoten (Ø 18 x 30 mm)
- Met verzinkt geborstelde stalen voorplaat

code	Tr	D	L	A	Voorplaat (mm)	€
YB1.57685.28.A	4	85	67	28	350 x 35 x 3,5	



### CAMBIO FACILE vervang sleutelsset

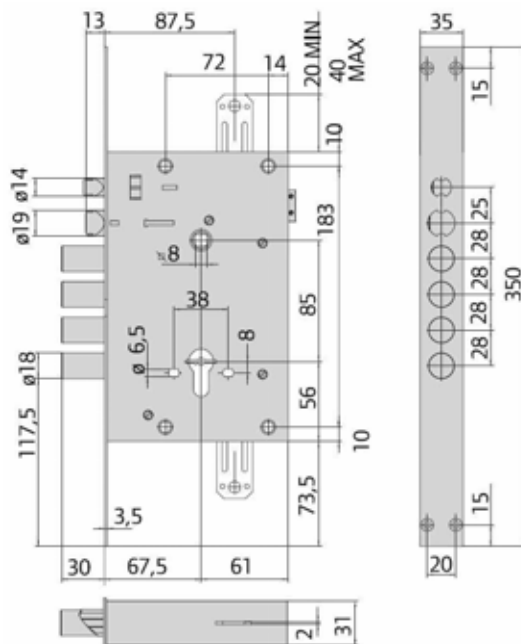
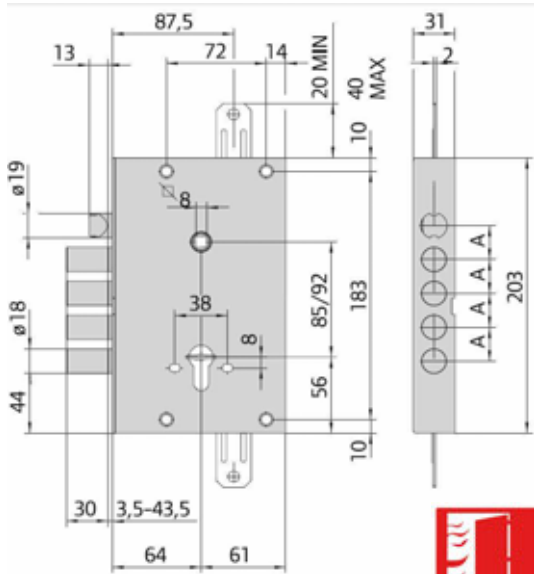
- 3 of 5 dubbele baardsleutelsset 1.00162.00.1 + 1 vervanggereedschap
- Eigendoms certificaat

code		€
YB1.06520.01.1	Set 5 sleutels CAMBIO FACILE	
YB1.06520.50.1	Set 3 sleutels NEW CAMBIO FACILE	
YB1.06520.51.1	Set 5 sleutels NEW CAMBIO FACILE	
YB1.06522.00.0	Vervanggereedschap	





## COMFORTLOCK



### VAN DE BINNENKANT

Sluiten van de deur :

- Nachtschoten worden bediend door de sleutel en/of de kruk naar boven te draaien.

Openen van de deur :

- Dagschoot wordt door de sleutel en/of de kruk.
- Nachtschoten worden bediend met de sleutel en/of door de kruk naar beneden te draaien (Deze functie kan door de gebruiker bepaald worden)

### VAN DE BUITENKANT

Openen van de deur :

- Nachtschoten worden bediend door de sleutel.
- Dagschoot wordt bediend door de sleutel en/of de kruk

Sluiten van de deur :

- Nachtschoten worden bediend door de sleutel en/of door de kruk naar boven te draaien.


Europese norm : EN12209:03

### COMFORTLOCK met dag- en nachtschoot



- Functie : zie introductie pagina
- Voorbereiding van extra vergrendelingspunten
- Verzinkte stalen behuizing
- Verzinkt gehard stalen omkeerbare dagschoot (Ø 19 x 13 mm)
- Verzinkt gehard stalen nachtschoten (Ø 18 x 30 mm)
- 1.56xxx.48.0 : in bulk verpakt per 5
- 1.58535.xx.0 met verzinkt geborstelde stalen voorplaat

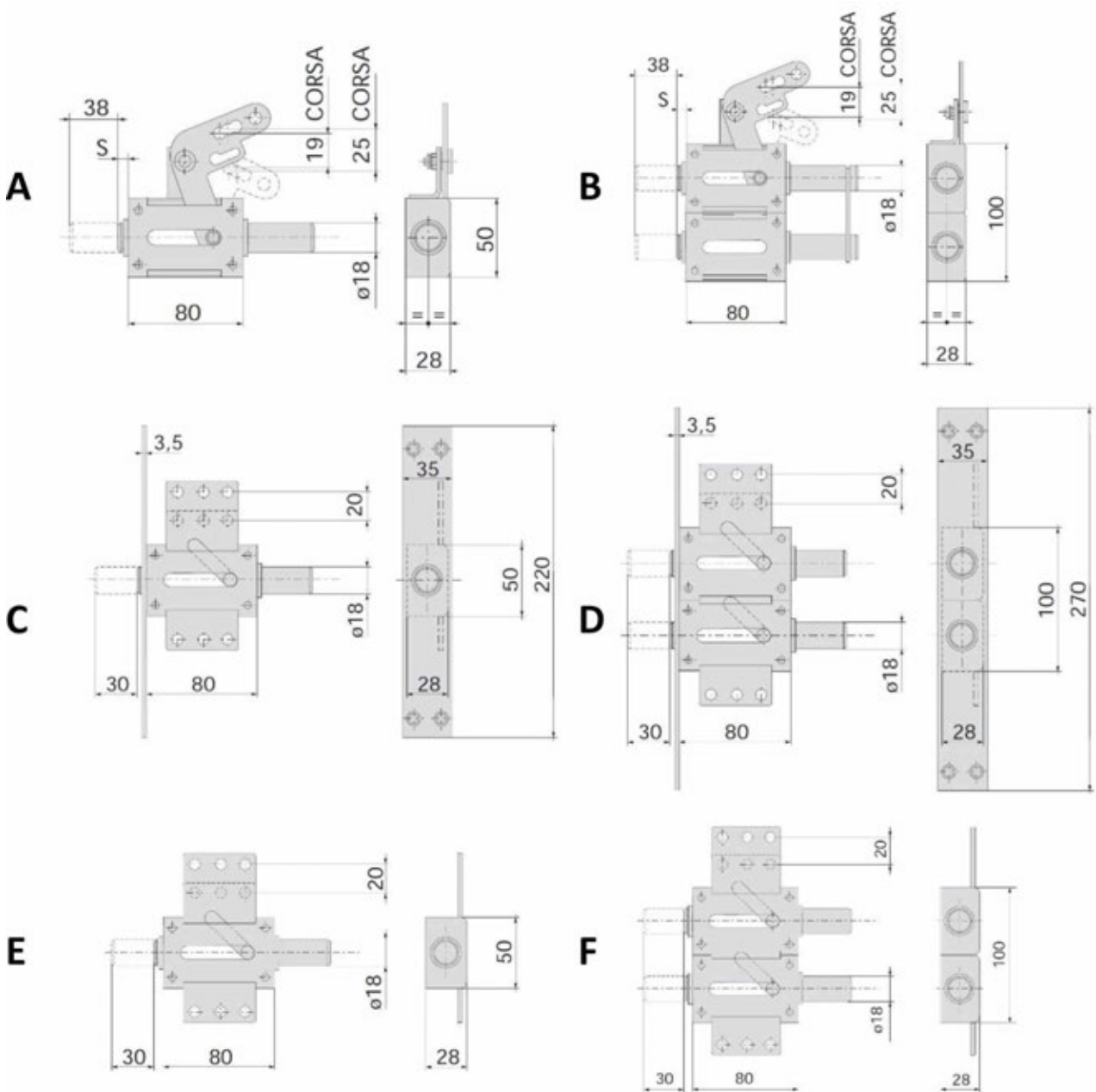
code	Tr	D	L	A	€
YB1.56815.28.0	2	85	64	28	
YB1.56815.48.0*	2	85	64	28	
YB1.56835.28.0	2	85	67	28	





### Zijdelinke bijkomende sluitpunten

code		Voorplaat (mm)	€
YB1.06433.00.0	A	S = 3,5 mm 1 punt	-
YB1.06433.01.0	B	S = 3,5 mm 2 punten	-
YB1.06433.10.0*	A	S = 43,5 mm 1 punt	-
YB1.06433.11.0*	B	S = 43,5 mm 2 punten	-
YB1.06434.00.0	C	S = 3,5 mm 1 punt	220 x 35 x 3,5
YB1.06434.01.0	D	S = 3,5 mm 2 punten	270 x 35 x 3,5
YB1.06437.00.0	E	S = 3,5 mm 1 punt	-
YB1.06437.01.0	F	S = 3,5 mm 2 punten	-

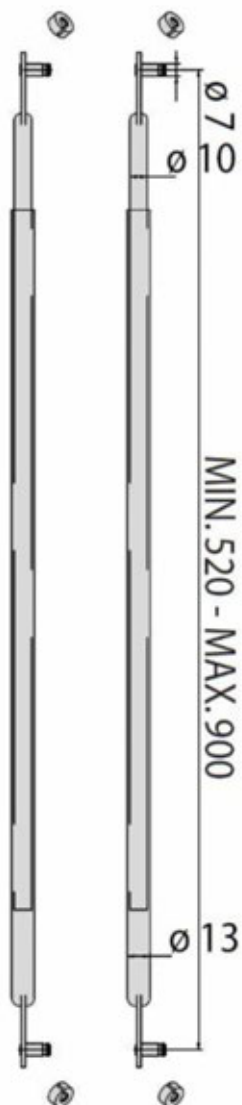


Stangen

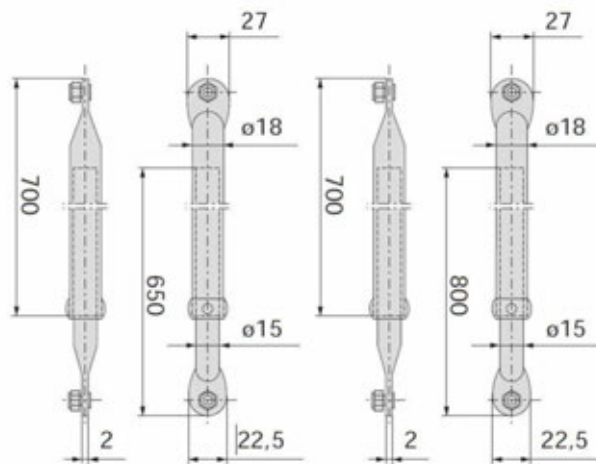


code		€
YB1.06425.04.0	A	2 x 520 ~ 900 mm
YB1.06425.06.0	B	700 / 650 + 700 / 800 mm

**A**



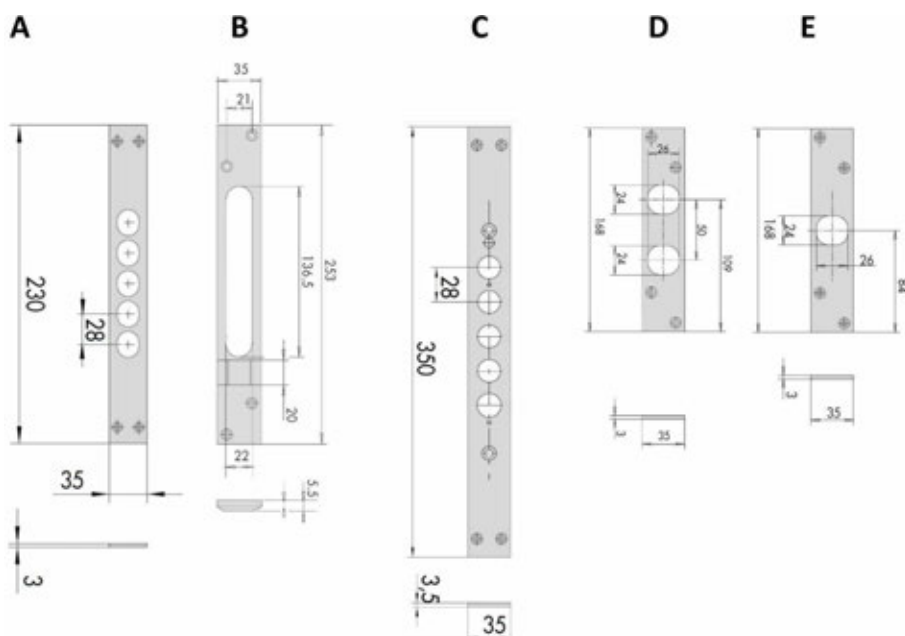
**B**





### Voor - en sluitplaten

code		€
YB1.06220.00.0	A	Platte sluitplaat voor 28 mm as
YB1.06220.20.0*	B	Sluitplaat voor elektrische sloten
YB1.06221.00.0	C	Voorplaat voor 28 mm as
YB1.06221.11.0*	C	Idem 1.06221.00.0 voor elektrische sloten
YB1.06220.28.0*	D	Voorplaat voor 1.06433.00.0/1.06433.10.0
YB1.06220.29.0*	E	Voorplaat pour 1.06433.01.0/1.06433.11.0





De in deze catalogoog opgenomen gegevens en prijzen zijn louter indicatief en kunnen, zonder voorafgaandelijk bericht, steeds worden gewijzigd.



**CISA elektrische deuropeners**

F-5




**Insteeksloten : Hout - Elektrische sloten**

F-8



YB1.05001.00.0.06	F-7
YB1.05001.00.0.07	F-7
YB1.05001.00.0.12	F-7
YB1.05001.10.0.20	F-7
YB1.05003.00.1.06.FS	F-7
YB1.05003.00.1.07.FS	F-7
YB1.05003.00.2.06.FS	F-7
YB1.05003.00.2.07.FS	F-7
YB1.05004.00.1.06	F-7
YB1.05004.00.1.07	F-7
YB1.05004.00.2.06	F-7
YB1.05004.00.2.07	F-7
YB1.05005.00.0.06	F-7
YB1.05005.00.0.07	F-7
YB1.05005.00.0.12	F-7
YB1.05005.00.0.20	F-7
YB1.05030.00.0	F-7
YB1.06110.00.0*	F-8
YB1.06110.00.012	F-8
YB1.12010.50.0*	F-8
YB1.12010.60.0	F-8
YB1.12011.40.0*	F-8
YB1.12011.50.0*	F-8
YB1.12011.60.0	F-8
YB1.12011.70.0*	F-8
YB1.15005.00.0.06	F-6
YB1.15100.00.0	F-6
YB1.15101.00.0	F-6
YB1.15102.00.0	F-6
YB1.15110.00.0	F-6
YB1.15120.00.0	F-6
YB1.15122.00.0	F-6
YB1.15140.00.0	F-6
YB1.15150.00.0	F-6
YB1.15300.00.1	F-7
YB1.15300.00.2	F-7



### TECHNISCHE KENMERKEN

#### Elektrische deuropeners

- Lateraal verstelbaar tot 2mm.
- Beschikbaar in verschillende stroom- en spanningstypes : AC / DC - 12V / 24V, ...
- Verschillende opties beschikbaar
- Symetrische behuizing, links en rechts (behalve serie 15300xx)

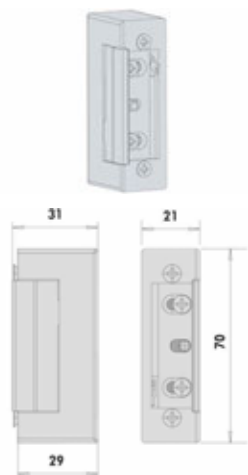
Opmerking : voor versies met geheugen (CM),  
als de sluitplaat bediend wordt als de deur open is,  
zal ze ontgrendeld blijven, dit zelf als de deur opnieuw gesloten wordt.

#### Nomenclatuur van tabellen :

- V        Spanning (Volt)
- C        Stroomtype (AC / DC)
- HO      HOLD OPEN - Mechanische ontgrendeling
- CM      CATCH MECHANISM – Geheugen
- LC      LIVE COIL FAIL SAFE – Opening bij stroomonderbreking.



### Electrische deuropeners 151xx

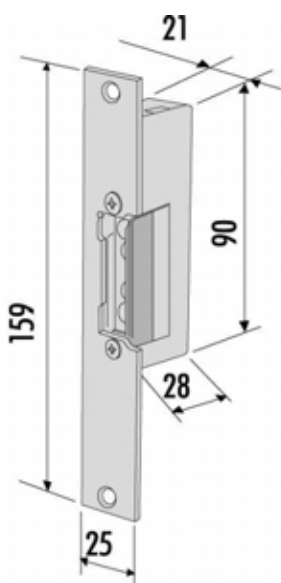


- Lateraal verstelbaar tot 2mm
- Beschikbaar in verschillende stroom- en spanningstypes : AC/DC/12V/24V
- V : Spanning (Volt)
- C : Stroomtype (AC / DC)
- HO : HOLD OPEN - Mechanische ontgrendeling
- CM : CATCH MECHANISM – Geheugen
- LC : LIVE COIL FAIL SAFE – Opening bij stroomonderbreking.

code	V	C	HO	CM	LC	€
YB1.15100.00.0	12	AC	X	X	.	
YB1.15101.00.0	12	AC	.	X	.	
YB1.15102.00.0	12	AC / DC	X	.	.	
YB1.15110.00.0	12	AC / DC	.	.	.	
YB1.15120.00.0	24	AC	X	X	.	
YB1.15122.00.0	24	AC / DC	X	.	.	
YB1.15140.00.0	12	DC	.	.	X	
YB1.15150.00.0	24	DC	.	.	X	



### Electrische sluitplaten 15005



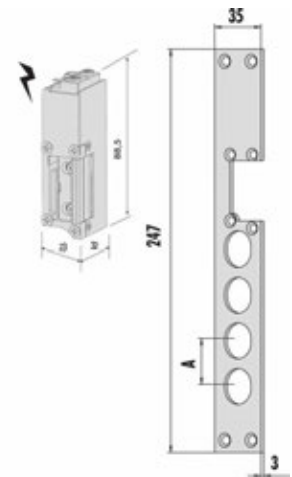
- Beige gelakte voor plaat 159 x 25 inbegrepen
- Speciaal voor sloten :  
5C100 - 5C600 - 52000 - 53000 - 56000 - 57200 - 57800
- V : Spanning (Volt)
- C : Stroomtype (AC / DC)
- HO : HOLD OPEN - Mechanische ontgrendeling
- CM : CATCH MECHANISM – Geheugen
- LC : LIVE COIL FAIL SAFE – Opening bij stroomonderbreking.

code	V	C	HO	CM	€
YB1.15005.00.0.06	12	AC	X	X	

### Electrische sluitplaten 15300 - Gepantserde deur

- Voor sloten CISA voor gepantserde deur
- RVS keerbaar voorplaat (YB1.05030.00.0)
- V : Spanning (Volt)  
C : Stroomtype (AC / DC)  
HO : HOLD OPEN - Mechanische ontgrendeling  
CM : CATCH MECHANISM – Geheugen  
LC : LIVE COIL FAIL SAFE – Opening bij stroomonderbreking.

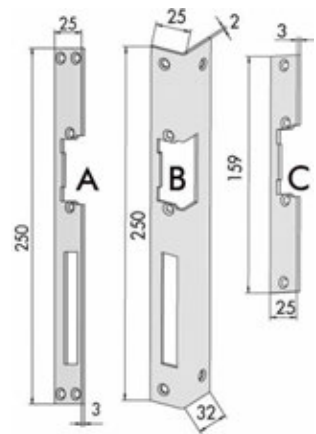
code	V	C	HO	CM	LC	€
YB1.15300.00.1	12	AC	X	X	.	
YB1.15300.00.2	12	AC	X	X	.	
YB1.05030.00.0						



- 1 = R.H. inwards  2 = L.H. inwards   
 L.H. outwards  R.H. outwards

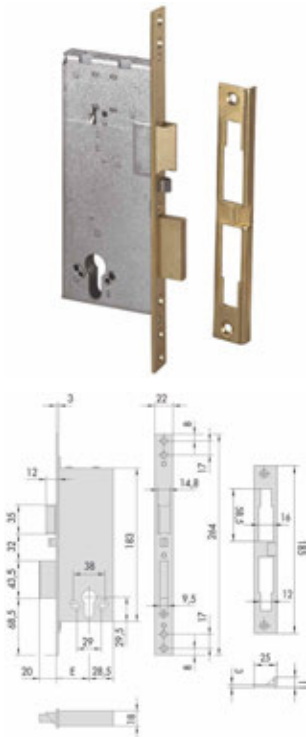
### Platte - en hoeksluit platen

code	Afwerking	€
YB1.05001.00.0.06	A Platte goud	
YB1.05001.00.0.07	A Platte silver	
YB1.05001.00.0.12	A Platte vernikkel	
YB1.05001.10.0.20	A Plate RVS inox	
YB1.05003.00.1.06.FS	B Hoeksluit links goud (hoekige)	
YB1.05003.00.1.07.FS	B Hoeksluit links silver (hoekige)	
YB1.05003.00.2.06.FS	B Hoeksluit rechts goud (hoekige)	
YB1.05003.00.2.07.FS	B Hoeksluit rechts silver (hoekige)	
YB1.05004.00.1.06	B Hoeksluit links goud (afgeronde)	
YB1.05004.00.1.07	B Hoeksluit links silver (afgeronde)	
YB1.05004.00.2.06	B Hoeksluit rechts goud (afgeronde)	
YB1.05004.00.2.07	B Hoeksluit rechts silver (afgeronde)	
YB1.05005.00.0.06	C Platte goud	
YB1.05005.00.0.07	C Platte silver	
YB1.05005.00.0.12	C Platte vernikkel	
YB1.05005.00.0.20	C Plate RVS inox	





### 12 V - 50/60 Hz

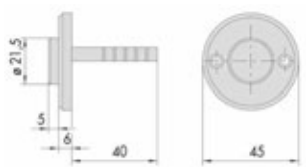


- Gesloten verzinkte kist
- Messing matte voorplaat
- Keerbare dagschoot, elektrisch intrekbaar :
  - 2 toerig nachtschoot (20mm) met mechanische vergrendeling
  - mechanische opening op 12010
  - elektrische opening op 12011
- Geleverd met 2-polig stroomcontact en sluitplaat in messing YB1.06035.00.0
- Elektrische kenmerken :
  - 12 V AC 50/60 HZ
  - 3,1 A
  - 3 Ω

code	Tr	L	E	Voorplaat	€
YB1.12010.50.0*	2	22	50	Messing	
YB1.12010.60.0	2	22	60	Messing	
YB1.12011.40.0*	2	22	40	Messing	
YB1.12011.50.0*	2	22	50	Messing	
YB1.12011.60.0	2	22	60	Messing	
YB1.12011.70.0*	2	22	70	Messing	



### Drukknop



- Voor elektrische sloten YB1.12010 & YB1.12011

code	Afwerking	€
YB1.06110.00.0*	Messing	
YB1.06110.00.012	Vernikkeld	



De in deze catalogoog opgenomen gegevens en prijzen zijn louter indicatief en kunnen, zonder voorafgaandelijk bericht, steeds worden gewijzigd.



**Manuele grendels**

G-5



**Automatische grendels**

G-7

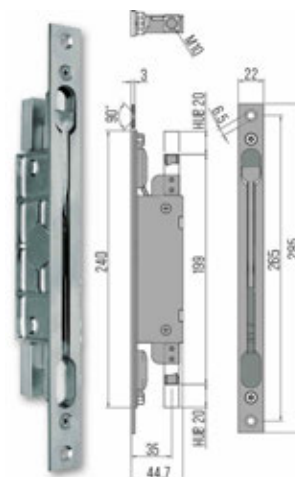


YBDE.5845.0000.90	G-6
YBDE.5846.0001.83	G-6
YBDE.9220.1035.33	G-5
YBDE.9221.1040.33	G-5
YBDE.9221.1140.33	G-5
YBDE.9250.4000.38	G-6
YBDE.9273.1223.33	G-6
YBDE.9273.1253.33	G-6
YBDE.9273.1403.33	G-6
YBDE.9273.1603.33	G-6
YBDE.9311.0501.33	G-7
YBDE.9311.0502.33	G-7

**Overleggrendel 9220 voor stangen**

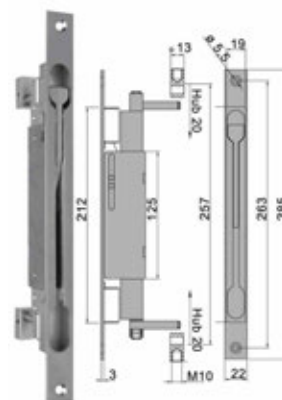
- Zamak behuizing 20mm dikte
- Stalen voorplaat 22 x 285mm
- Sluitkoers = 20 mm
- Voor stangen met ronde M10 uiteinde (niet meegeleverd)

code	E	Voorplaat	Afwerking	€
YBDE.9220.1035.33	35	285 x 22	Verzinkt	


**Overleggrendel 9221 voor stangen**


- Staal behuizing 19 mm dikte
- Stalen voorplaat 22 x 285mm
- Sluitkoers = 20 mm
- Voor stangen met ronde M10 uiteinde (niet meegeleverd)
- Verstelbare doormaat van 48,5 tot 70 mm

code	E	Voorplaat	Afwerking	€
YBDE.9221.1040.33	48,5 - 70	285 x 22	Verzinkt	
YBDE.9221.1140.33	48,5 - 70	285 x 22	RVS	





### Overleggrendel 9250

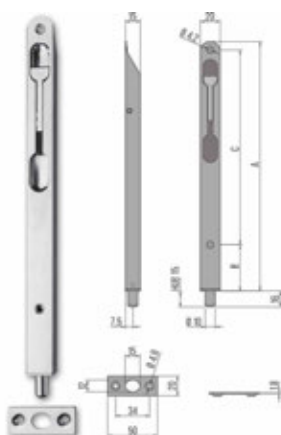


- Behuizing in vernikkeldstaal
- Sluitkoers = 15 mm
- Ø van de schoot = 7,5mm
- Afgeronde uiteinde
- Geleverd met sluitplaat

code	Voorplaat	Afwerking	€
YBDE.9250.4000.38	252x15x15	RVS look	



### Overleggrendel 9273



- Verzinkt, geborsteld stalen behuizing
- Sluitkoers = 15 mm
- Ø van de schoot = 7,5mm
- Afgeronde uiteinde
- Geleverd met sluitplaat

code	Voorplaat	Afwerking	€
YBDE.9273.1223.33	220x20x15	Verzinkt	
YBDE.9273.1253.33	250x20x15	Verzinkt	
YBDE.9273.1403.33	400x20x15	Verzinkt	
YBDE.9273.1603.33	600x20x15	Verzinkt	



### Vloerhulzen voor grendels



code			€
YBDE.5845.0000.90	Vloerhuls met veer	Ø18 x 34	D - ALU
YBDE.5846.0001.83	Verstelbare vloerhuls	Ø28 x 23	E - RVS

### De richting van de grendel

Er bestaan linkse en rechtse automatische grendels  
 Voorbeeld : een rechtse grendel wordt bovenaan de passieve deur geplaatst indien deze deur naar rechts geduwd wordt. De actieve deur is hier dus links duwend.  
 Onderaan de passieve deur plaatst men dus een grendel met een tegenovergestelde richting dan die van bovenaan.

De schoot van de rechtse grendel is gestampt met de letter P


De schoot van de linkse grendel is gestampt met de letter L



### Automatisch grendel 31 HZ C

- Stalen behuizing
- Voor houten deuren
- Links (0501) of rechts (0502)
- Sluitkoers = 15 mm
- Geringe inbouwdiepte : 130x20x20

code		Afwerking	€
YBDE.9311.0501.33	Links	Verzinkt	109,57
YBDE.9311.0502.33	Rechts	Verzinkt	109,57







De in deze catalogoog opgenomen gegevens en prijzen zijn louter indicatief en kunnen, zonder voorafgaandelijk bericht, steeds worden gewijzigd.



Dag- / nachtschoot: Standard

H-7



Dag- / nachtschoot: Zwaar

H-9



Horizontale versie

H-11



Verticale versie

H-14



Lange schuifbeweging

H-15



Opbouwsloten voor gepantserde deuren

H-16



Rolluikslot

H-20





**H-21**

**Economische versie**



**H-22**

**Mechanische klavieren**



**H-24**

**Elektrika**



**Elektrika**



**H-27**

**Voor houten deuren**



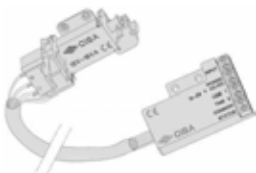
**H-30**

**Voor metalen deuren**



**H-33**

**Benodigdheden**



**H-35**

**Elektromaneten**



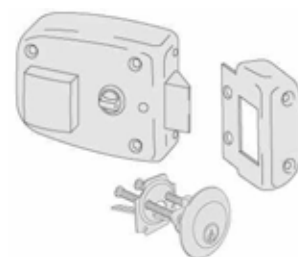
YB1.06091.10.0.00	H-10	YB1.11921.60.4	H-32	YB1.50320.60.1	H-11
YB1.06091.10.0.45.FS	H-10	YB1.1A610.00.0	H-25	YB1.50320.60.2	H-11
YB1.06091.10.0.86.FS	H-10	YB1.1A611.00.0@	H-26	YB1.50321.50.1	H-11
YB1.06091.10.0.87.FS	H-10	YB1.1A630.00.0	H-25	YB1.50321.50.2	H-11
YB1.06418.00.0	H-19	YB1.1A631.00.0@	H-25	YB1.50321.60.1	H-11
YB1.06425.07.0	H-19	YB1.1A721.00.0	H-26	YB1.50321.60.2	H-11
YB1.06426.07.0	H-19	YB1.1A731.00.0	H-26	YB1.50330.40.1.FS	H-12
YB1.07017.10.1	H-34	YB1.41010.80.0	H-20	YB1.50330.50.1	H-12
YB1.07017.10.2	H-34	YB1.41110.60.1*	H-20	YB1.50330.50.2	H-12
YB1.07018.00.1	H-34	YB1.41110.60.2*	H-20	YB1.50330.60.1	H-12
YB1.07018.00.2	H-34	YB1.41210.78.0	H-20	YB1.50330.60.2	H-12
YB1.07021.00.0	H-33	YB1.41220.78.1*	H-20	YB1.50461.50.1	H-13
YB1.07021.01.0	H-33	YB1.41220.78.2*	H-20	YB1.50461.50.2	H-13
YB1.07021.10.0*	H-33	YB1.41320.78.0	H-20	YB1.50471.60.1	H-13
YB1.07022.00	H-33	YB1.41410.78.0*	H-20	YB1.50471.60.2	H-13
YB1.07022.10.0	H-34	YB1.50110.40.1	H-12	YB1.54310.60.0.00	H-7
YB1.07024.00.1.95.FS	H-15	YB1.50110.40.2	H-12	YB1.54310.60.0.35	H-7
YB1.07024.00.2.95.FS	H-15	YB1.50110.50.1	H-12	YB1.54311.60.0.00	H-7
YB1.07025.00.0	H-33	YB1.50110.50.2	H-12	YB1.54315.60.0.00	H-7
YB1.07118.00.1	H-34	YB1.50110.60.1	H-12	YB1.54315.60.0.35	H-7
YB1.07118.00.2	H-34	YB1.50110.60.2	H-12	YB1.54316.60.0.00	H-7
YB1.07120.00.1	H-34	YB1.50110.70.1	H-12	YB1.54340.60.0.00	H-8
YB1.07120.00.2	H-34	YB1.50110.70.2	H-12	YB1.54340.60.0.35	H-8
YB1.07120.01.1	H-34	YB1.50111.40.1	H-13	YB1.54341.60.0.00	H-8
YB1.07120.01.2*	H-34	YB1.50111.40.2	H-13	YB1.54341.60.0.35	H-8
YB1.07165.00.0	H-15	YB1.50111.50.1	H-13	YB1.54350.60.0.FS	H-8
YB1.07165.01.0	H-15	YB1.50111.50.2	H-13	YB1.54510.60.0.00	H-9
YB1.07165.02.0	H-15	YB1.50111.60.1	H-13	YB1.54510.60.0.00.ES	H-9
YB1.07165.03.0	H-15	YB1.50111.60.2	H-13	YB1.54550.60.0.00	H-9
YB1.07165.04.0	H-15	YB1.50111.70.1	H-13	YB1.54550.60.0.00.ES	H-9
YB1.11610.50.1	H-28	YB1.50111.70.2	H-13	YB1.54550.60.0.45.FS	H-9
YB1.11610.50.2	H-28	YB1.50120.40.1	H-11	YB1.54560.60.0.00	H-9
YB1.11610.50.3	H-29	YB1.50120.40.2	H-11	YB1.54560.60.0.00.ES	H-9
YB1.11610.50.4	H-29	YB1.50120.50.1	H-11	YB1.54570.60.0.00	H-10
YB1.11610.60.1	H-28	YB1.50120.50.2	H-11	YB1.54570.60.0.00.ES	H-10
YB1.11610.60.2	H-28	YB1.50120.60.1	H-11	YB1.54580.60.0.00.FS	H-10
YB1.11610.60.3	H-29	YB1.50120.60.2	H-11	YB1.54580.60.0.45.FS	H-10
YB1.11610.60.4	H-29	YB1.50120.70.1	H-11	YB1.55051.50.1	H-15
YB1.11610.70.1	H-28	YB1.50120.70.2	H-11	YB1.55051.60.1	H-15
YB1.11610.70.2	H-28	YB1.50121.40.1	H-11	YB1.55254.50.1	H-15
YB1.11610.80.1	H-28	YB1.50121.40.2	H-11	YB1.55254.60.1	H-15
YB1.11610.80.2	H-28	YB1.50121.50.1	H-11	YB1.56152.60.1	H-17
YB1.11630.50.1	H-28	YB1.50121.50.2	H-11	YB1.56152.60.2	H-17
YB1.11630.50.2	H-28	YB1.50121.60.1	H-11	YB1.56157.60.1	H-18
YB1.11630.60.1	H-28	YB1.50121.60.2	H-11	YB1.56157.60.2	H-18
YB1.11630.60.2	H-28	YB1.50121.70.1	H-11	YB1.56162.60.1	H-17
YB1.11630.60.3	H-28	YB1.50121.70.2	H-11	YB1.56162.60.2	H-17
YB1.11630.60.4	H-28	YB1.50130.40.1	H-12	YB1.56167.60.1	H-18
YB1.11630.70.1	H-28	YB1.50130.40.2	H-12	YB1.56167.60.2	H-18
YB1.11630.70.2	H-28	YB1.50130.50.1	H-12	YB1.56172.60.1	H-17
YB1.11630.80.1	H-28	YB1.50130.50.2	H-12	YB1.56172.60.2	H-17
YB1.11630.80.2	H-28	YB1.50130.60.1	H-12	YB1.56177.60.1	H-18
YB1.11721.50.1	H-31	YB1.50130.60.2	H-12	YB1.56177.60.2	H-18
YB1.11721.50.2	H-31	YB1.50130.70.1	H-12	YB1.57152.60.1	H-17
YB1.11721.60.1	H-31	YB1.50130.70.2	H-12	YB1.57152.60.2	H-17
YB1.11721.60.2	H-31	YB1.50160.40.1	H-12	YB1.57157.60.1	H-18
YB1.11721.70.1	H-31	YB1.50160.40.2	H-12	YB1.57157.60.2	H-18
YB1.11721.70.2	H-31	YB1.50160.50.1	H-12	YB1.57162.60.1	H-17
YB1.11721.80.1	H-31	YB1.50160.50.2	H-12	YB1.57162.60.2	H-17
YB1.11721.80.2	H-31	YB1.50160.60.1	H-12	YB1.57167.60.1	H-18
YB1.11731.50.1	H-31	YB1.50160.60.2	H-12	YB1.57167.60.2	H-18
YB1.11731.50.2	H-31	YB1.50210.45.1	H-14	YB1.57172.60.1	H-17
YB1.11731.60.1	H-31	YB1.50210.45.2	H-14	YB1.57172.60.2	H-17
YB1.11731.60.2	H-31	YB1.50211.45.1	H-14	YB1.57177.60.1	H-18
YB1.11731.70.1	H-31	YB1.50211.45.2	H-14	YB1.57177.60.2	H-18
YB1.11731.70.2	H-31	YB1.50221.45.1	H-14	YB1.57192.00.0*	H-19
YB1.11731.80.1	H-31	YB1.50221.45.2	H-14	YB136.FS	H-21
YB1.11731.80.2	H-31	YB1.50320.40.1.FS	H-11	YB136KA.FS	H-21
YB1.11771.60.1	H-31	YB1.50320.40.2.FS	H-11	YB5011	H-36
YB1.11771.60.2	H-31	YB1.50320.50.1	H-11	YB5011L	H-36
YB1.11921.60.3	H-32	YB1.50320.50.2	H-11	YB5011M	H-36

YB5011ZL	H-36
YB5511	H-36
YB5511L	H-36
YB5511M	H-36
YB5511ZL	H-36
YB558.FS	H-21
YB558KA.FS	H-21
YB60/SCP	H-22
YB60DA/SCP	H-22
YB60L/SCP	H-22
YB6200.B.KA	H-20
YB6200.B.KD	H-20
YB6200.W.KA	H-20
YB6200.W.KD	H-20
YBK.9827.29.0.FS	H-10
YBK.9827.37.00.95	H-10
YBNF209RD/SCP	H-23

**Dagschoot**

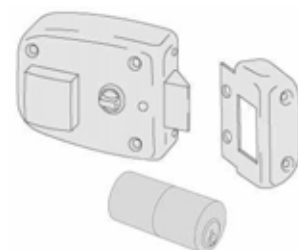

- Buitencilinder YB1.0G500.00.0
- Binnen vastzetknop
- Voor deurdikte van 35 to 85 mm

code	E	Afwerking	€
YB1.54310.60.0.00	60	Bordeaux	
YB1.54310.60.0.35	60	Grijs	


**Dagschoot**

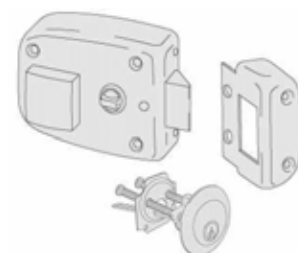

- Buitencilinder YB1.02552.50 : Ø 25 x 50 mm
- Binnen vergrendelingsknop - Binnen vastzetknop

code	L	E	Afwerking	€
YB1.54311.60.0.00	50	60	Bordeaux	


**Dagschoot**

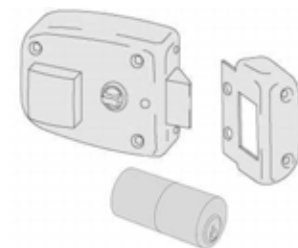

- Buitencilinder YB1.0G500.00.0
- Binnen vergrendelingsknop - Binnen vastzetknop
- Voor deurdikte van 35 to 85 mm

code	E	Afwerking	€
YB1.54315.60.0.00	60	Bordeaux	
YB1.54315.60.0.35	60	Grijs	


**Dagschoot**

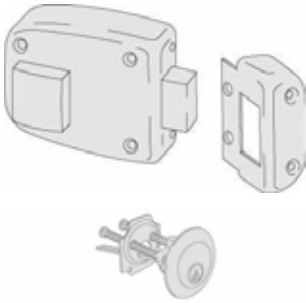

- Buitencilinder YB1.02552.50 : Ø 25 x 50 mm
- Binnen vergrendelingsknop - Binnen vastzetknop

code	L	E	Afwerking	€
YB1.54316.60.0.00	50	60	Bordeaux	





### Nachtschoot

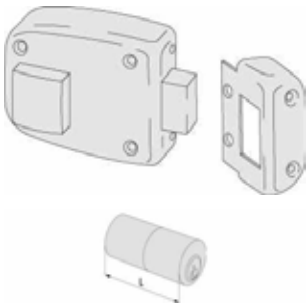


- Buitencilinder YB1.02500.00
- Voor deurdikte van 35 to 85 mm

code	Tr	E	Afwerking	€
YB1.54340.60.0.00	2	60	Bordeaux	
YB1.54340.60.0.35	2	60	Grijs	



### Nachtschoot

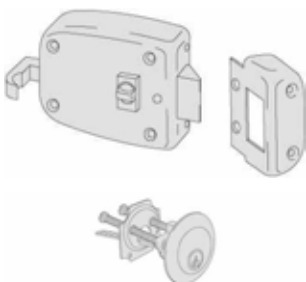


- Buitencilinder YB1.02552.50 : Ø 25 x 50 mm

code	Tr	L	E	Afwerking	€
YB1.54341.60.0.00	2	50	60	Bordeaux	
YB1.54341.60.0.35	2	50	60	Grijs	



### Dagschoot met trekker



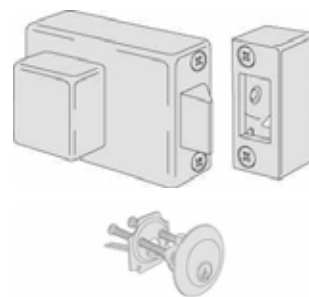
- Buitencilinder YB1.02500.00
- Binnen vergrendelingsknop
- Binnen vastzetknop

code	E	Afwerking	€
YB1.54350.60.0.FS	60	Bordeaux	

### Dagschoot

- Buitencilinder YB1.02500.00.012
- Met vastzet mechanism
- Voor deurdikte van 35 to 85 mm
- Keerbaar
- "ES" versie : met 1,3,15mm (totaal 21mm) tegenplaten

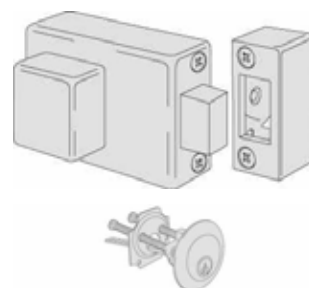
code	E	Afwerking	€
YB1.54510.60.0.00	60	Grijs	
YB1.54510.60.0.00.ES	60	Grijs	



### Nachtschoot

- Buitencilinder YB1.02500.00.012
- Voor deurdikte van 35 to 85 mm
- Keerbaar
- "ES" versie : met 1,3,15mm (totaal 21mm) tegenplaten

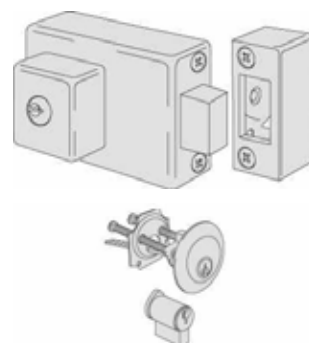
code	Tr	E	Afwerking	€
YB1.54550.60.0.00	2	60	Grijs	
YB1.54550.60.0.45.FS	2	60	Wit	
YB1.54550.60.0.00.ES	2	60	Grijs	



### Nachtschoot + dubbelcilinder

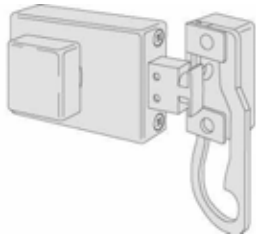
- Cilinder set YB1.02130.00.012
- Voor deurdikte van 35 to 85 mm
- Keerbaar
- "ES" versie : met 1,3,15mm (totaal 21mm) tegenplaten

code	Tr	E	Afwerking	€
YB1.54560.60.0.00	2	60	Grijs	
YB1.54560.60.0.00.ES	2	60	Grijs	





### Nachtschoot + kierstandhouder

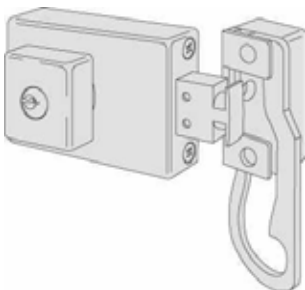


- Buitencilinder YB1.02500.00.012
- Voor deurdikte van 35 to 85 mm
- Keerbaar
- "ES" versie : met 1,3,15mm (totaal 21mm) tegenplaten

code	Tr	E	Afwerking	€
YB1.54570.60.0.00	2	60	Grijs	
YB1.54570.60.0.00.ES	2	60	Grijs	



### Nachtschoot + dubbelcil. + kierstandhouder

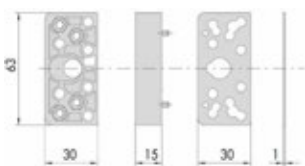


- Cilinder set YB1.02130.00.0
- Keerbaar
- "ES" versie : met 1,3,15mm (totaal 21mm) tegenplaten

code	Tr	E	Afwerking	€
YB1.54580.60.0.00.FS	2	60	Grijs	
YB1.54580.60.0.45.FS	2	60	Wit	



### Tegenplaten



- Voor opdekdeuren

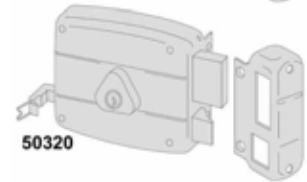
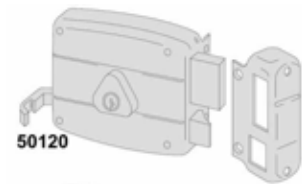
code	L	Afwerking	€
YBK.9827.29.0.FS	3	Wit	
YBK.9827.37.00.95	3	Grijs	
YB1.06091.10.0.00	15+1+1+1	Grijs	
YB1.06091.10.0.45.FS	15+1+1+1	Wit	
YB1.06091.10.0.86.FS	15+1+1+1	Bruin	
YB1.06091.10.0.87.FS	15+1+1+1	Champagne	



### Dubbele cilinder + trekker

- YB1.50320 : trekker vanachter MET vastzet
- Cilinder set YB1.02102.00.0

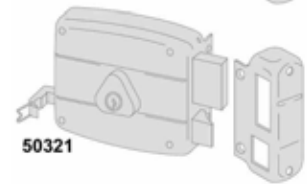
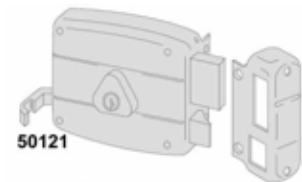
code	Tr	E	Voorplaat	Afwerking	€
YB1.50120.40.1	2	40	R	Bordeaux	
YB1.50120.40.2	2	40	L	Bordeaux	
YB1.50120.50.1	2	50	R	Bordeaux	
YB1.50120.50.2	2	50	L	Bordeaux	
YB1.50120.60.1	2	60	R	Bordeaux	
YB1.50120.60.2	2	60	L	Bordeaux	
YB1.50120.70.1	2	70	R	Bordeaux	
YB1.50120.70.2	2	70	L	Bordeaux	
YB1.50320.40.1.FS	2	40	R	Grijs	
YB1.50320.40.2.FS	2	40	L	Grijs	
YB1.50320.50.1	2	50	R	Grijs	
YB1.50320.50.2	2	50	L	Grijs	
YB1.50320.60.1	2	60	R	Grijs	
YB1.50320.60.2	2	60	L	Grijs	



### Dubbele cilinder + trekker

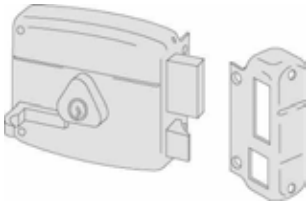
- YB1.50321 : trekker vanachter MET vastzet
- Cilinder set YB1.02106.00.0 : buiten Ø 25 x 50 mm

code	Tr	E	Voorplaat	Afwerking	€
YB1.50121.40.1	2	40	R	Bordeaux	
YB1.50121.40.2	2	40	L	Bordeaux	
YB1.50121.50.1	2	50	R	Bordeaux	
YB1.50121.50.2	2	50	L	Bordeaux	
YB1.50121.60.1	2	60	R	Bordeaux	
YB1.50121.60.2	2	60	L	Bordeaux	
YB1.50121.70.1	2	70	R	Bordeaux	
YB1.50121.70.2	2	70	L	Bordeaux	
YB1.50321.50.1	2	50	R	Grijs	
YB1.50321.50.2	2	50	L	Grijs	
YB1.50321.60.1	2	60	R	Grijs	
YB1.50321.60.2	2	60	L	Grijs	





### Dubbele cilinder + trekker op kist

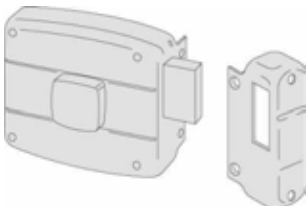


- Cilinder set YB1.02102.00.0

code	Tr	E	Voorplaat	Afwerking	€
YB1.50160.40.1	2	40	R	Bordeaux	
YB1.50160.40.2	2	40	L	Bordeaux	
YB1.50160.50.1	2	50	R	Bordeaux	
YB1.50160.50.2	2	50	L	Bordeaux	
YB1.50160.60.1	2	60	R	Bordeaux	
YB1.50160.60.2	2	60	L	Bordeaux	



### Knop + cilinder

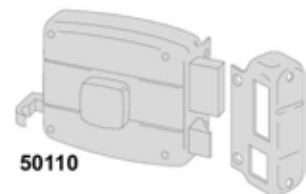


- Nachtschoot
- Cilinder YB1.02500.00.0

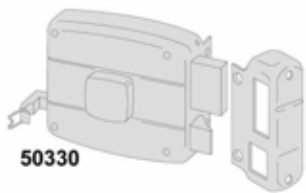
code	Tr	E	Voorplaat	Afwerking	€
YB1.50130.40.1	2	40	R	Bordeaux	
YB1.50130.40.2	2	40	L	Bordeaux	
YB1.50130.50.1	2	50	R	Bordeaux	
YB1.50130.50.2	2	50	L	Bordeaux	
YB1.50130.60.1	2	60	R	Bordeaux	
YB1.50130.60.2	2	60	L	Bordeaux	
YB1.50130.70.1	2	70	R	Bordeaux	
YB1.50130.70.2	2	70	L	Bordeaux	



### Knop + cilinder + trekker



50110



50330



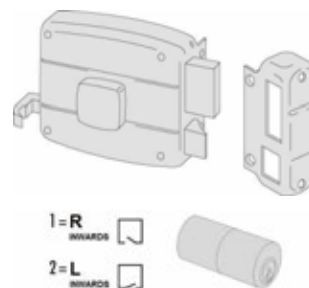
- YB1.50330 : trekker vanachter MET vastzet
- Cilinder YB1.02500.00.0

code	Tr	E	Voorplaat	Afwerking	€
YB1.50110.40.1	2	40	R	Bordeaux	
YB1.50110.40.2	2	40	L	Bordeaux	
YB1.50110.50.1	2	50	R	Bordeaux	
YB1.50110.50.2	2	50	L	Bordeaux	
YB1.50110.60.1	2	60	R	Bordeaux	
YB1.50110.60.2	2	60	L	Bordeaux	
YB1.50110.70.1	2	70	R	Bordeaux	
YB1.50110.70.2	2	70	L	Bordeaux	
YB1.50330.40.1.FS	2	40	R	Bordeaux	
YB1.50330.50.1	2	50	R	Bordeaux	
YB1.50330.50.2	2	50	L	Bordeaux	
YB1.50330.60.1	2	60	R	Bordeaux	
YB1.50330.60.2	2	60	L	Bordeaux	

### Knop + cilinder + trekker

- Trekker vanachter
- Cilinder YB1.02552.50 : buiten Ø 25 x 50 mm

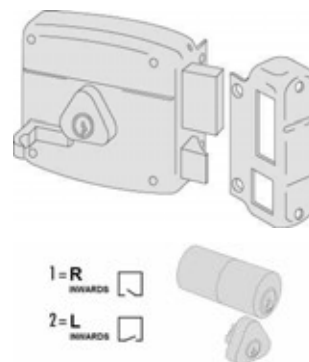
code	Tr	Voorplaat	Afwerking	€
YB1.50111.40.1	2	R	Bordeaux	
YB1.50111.40.2	2	L	Bordeaux	
YB1.50111.50.1	2	R	Bordeaux	
YB1.50111.50.2	2	L	Bordeaux	
YB1.50111.60.1	2	R	Bordeaux	
YB1.50111.60.2	2	L	Bordeaux	
YB1.50111.70.1	2	R	Bordeaux	
YB1.50111.70.2	2	L	Bordeaux	



### Dubbele cilinder + trekker op kist

- Cilinder set YB1.02106.00.0 : buiten Ø 25 x 50 mm
- Verzinkte kist en sluitplaat voor een betere weerstand tegen corrosie

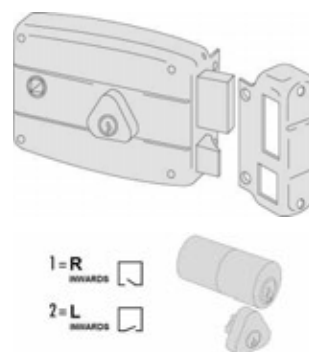
code	Tr	E	Voorplaat	Afwerking	€
YB1.50461.50.1	2	50	R	Verzinkt	
YB1.50461.50.2	2	50	L	Verzinkt	



### Dubbele cilinder + kruk

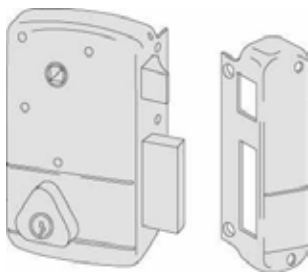
- Stift 8x8 mm
- Cilinder set YB1.02106.00.0 : buiten Ø 25 x 50 mm
- Verzinkte kist en sluitplaat voor een betere weerstand tegen corrosie

code	Tr	E	Voorplaat	Afwerking	€
YB1.50471.60.1	2	60	R	Verzinkt	
YB1.50471.60.2	2	60	L	Verzinkt	





### Dubbele cilinder + kruk

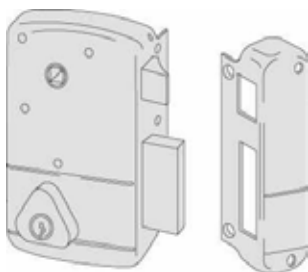


- Stift 8x8 mm
- Cilinder set YB1.02102.00.0

code	Tr	E	Voorplaat	Afwerking	€
YB1.50210.45.1	2	45	R	Bordeaux	
YB1.50210.45.2	2	45	L	Bordeaux	



### Dubbele cilinder + kruk

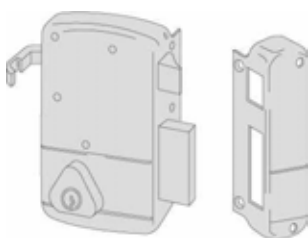


- Stift 8x8 mm
- Cilinder set YB1.02106.00.0 : buiten Ø 25 x 50 mm

code	Tr	E	Voorplaat	Afwerking	€
YB1.50211.45.1	2	45	R	Bordeaux	
YB1.50211.45.2	2	45	L	Bordeaux	



### Dubbele cilinder + trekker



- Cilinder set YB1.02106.00.0 : buiten Ø 25 x 50 mm

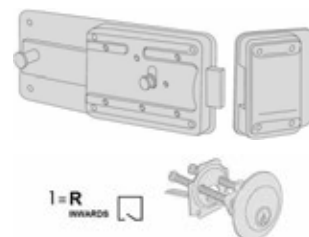
code	Tr	E	Voorplaat	Afwerking	€
YB1.50221.45.1	2	45	R	Bordeaux	
YB1.50221.45.2	2	45	L	Bordeaux	



### Nachtschoot

- Staal vernikkeld plate schoot
- Glijdende bediening met 6 posities
- Cilinder YB1.0G500.00.0

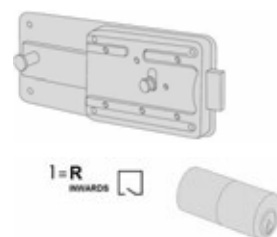
code	Tr	E	Voorplaat	Afwerking	€
YB1.55051.50.1	6	50	R	Bordeaux	
YB1.55051.60.1	6	60	R	Bordeaux	



### Nachtschoot

- Staal vernikkeld plate schoot
- Glijdende bediening met 6 posities
- Cilinder YB1.0G200.55.012 : buiten Ø 25 x 55 mm
- Verzinkte kist en sluitplaat voor een betere weerstand tegen corrosie

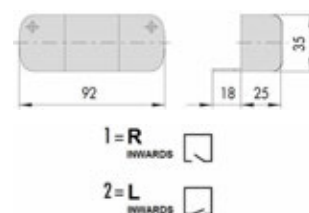
code	Tr	E	Voorplaat	Afwerking	€
YB1.55254.50.1	6	50	R	Verzinkt	
YB1.55254.60.1	6	60	R	Verzinkt	



### Sluitplaat

- Voor sloten YB1.501XX

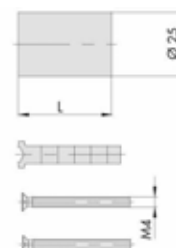
code	Voorplaat	Afwerking	€
YB1.07024.00.1.95.FS	R	Grijs	
YB1.07024.00.2.95.FS	L	Grijs	



### YB1.07165

- Verlengkit voor cilinders YB1.0A210 YB1.0B210 YB1.0H210 YB1.02552 YB1.02562 YB1.02572 YB1.02592 YB1.0G200

code	Tr	L	Voorplaat	€
YB1.07165.00.0	36	60	Messing	
YB1.07165.01.0	46	70	Messing	
YB1.07165.02.0	56	80	Messing	
YB1.07165.03.0	66	90	Messing	
YB1.07165.04.0	76	100	Messing	



### Technische eigenschappen

Voor massieve houten & metalen deuren.  
Veiligheidsgraad 6: bestand tegen 1.000 Kg laterale duwkracht en 600 Kg frontale duwkracht.  
Behuizing en sluitplaat metaal gelakt in donker bruin.  
meerdere schoten in vernikkeld staal.  
Links(1) of rechts (2) model.  
Mogelijkheid om 2 of 4 punten toe te voegen (stangen).  
Slotkast voor tweede vleugel leverbaar als optie

### 2 Versies :

#### Versie met dubbele baard sleutel :

Aftastbelemmering op de dagschoot en sleutel begeleiding langs de buitenzijde

#### Versie voor PZ cilinder :

Voor een PZ cilinder(niet meegeleverd).  
Een cilinder voorzien (binnen/ buiten) van afmeting 30/X+20 waar X= deurdikte  
Voor een cilinder gelijk met de deur, of meer indien een dikkere rozet

### Standaard geleverd

Sluitplaat.  
Bevestigingsschroeven.  
Montage handleiding.

#### Versie met dubbele baard sleutel :

Geleverd met 3 telescopische sleutels  
1.00125.00.X.  
Buiten veiligheidsrozet sleutel ref.  
1.06140.00.0.

#### Versie voor PZ cilinder :

Buiten rozet PZ ref. 1.06143.00.0.  
Binnen rozet PZ ref. 1.06458.11.0.



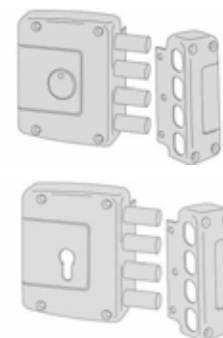
1 = R.H.inwards

2 = L.H. inwards

## Slotkast met 4 nachtsloten



code	€
YB1.57152.60.1	R - Sleutel dubbele baard
YB1.57152.60.2	L - Sleutel dubbele baard
YB1.56152.60.1	R - Cilinder PZ
YB1.56152.60.2	L - Cilinder PZ

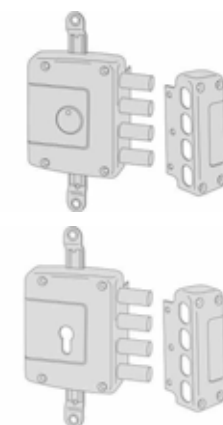


## Slotkast met 4 nachtsloten met 2 bijkomende sluitpunten



- Te voorzien (2) bijkomende sluitpunten ref. YB1.006425.07.0
- Optie : paar omleiders ref. YB1.06418.00.0

code	€
YB1.57162.60.1	R - Sleutel dubbele baard
YB1.57162.60.2	L - Sleutel dubbele baard
YB1.56162.60.1	R - Cilinder PZ
YB1.56162.60.2	L - Cilinder PZ




## Slotkast met 4 nachtsloten voor 4 bijkomende sluitpunten



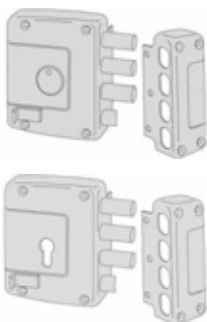
- Te voorzien (4) bijkomende sluitpunten ref. YB1.006426.07.0
- Optie : paar omleiders ref. YB1.06418.00.0

code	€
YB1.57172.60.1	R - Sleutel dubbele baard
YB1.57172.60.2	L - Sleutel dubbele baard
YB1.56172.60.1	R - Cilinder PZ
YB1.56172.60.2	L - Cilinder PZ





### Slotkast met 1 dag & 3 nachtschoten

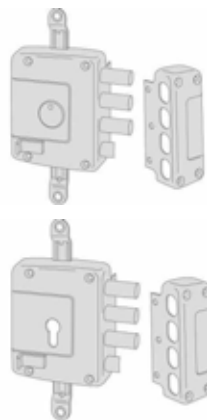


- Trekker voor opening dagschieter op de slotkast.

code		€
YB1.57157.60.1	R - Sleutel dubbele baard	
YB1.57157.60.2	L - Sleutel dubbele baard	
YB1.56157.60.1	R - Cilinder PZ	
YB1.56157.60.2	R - Cilinder PZ	



### Slotkast met dag & nachtschoten + 2 bijkomende sluitpunten

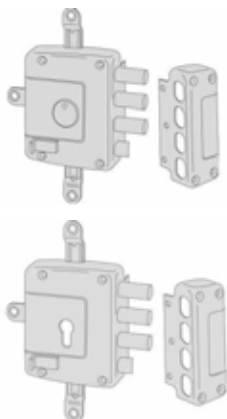


- Trekker voor opening dagschieter op de slotkast.
- Te voorzien (2) bijkomende sluitpunten ref. YB1.006425.07.0
- Optie : paar omleiders ref. YB1.06418.00.0

code		€
YB1.57167.60.1	R - Sleutel dubbele baard	
YB1.57167.60.2	L - Sleutel dubbele baard	
YB1.56167.60.1	R - Cilinder PZ	
YB1.56167.60.2	L - Cilinder PZ	



### Slotkast met dag & nachtschoten + 4 bijkomende sluitpunten



- Trekker voor opening dagschieter op de slotkast.
- Te voorzien (4) bijkomende sluitpunten ref. YB1.006426.07.0
- Optie : paar omleiders ref. YB1.06418.00.0

code		€
YB1.57177.60.1	R - Sleutel dubbele baard	
YB1.57177.60.2	L - Sleutel dubbele baard	
YB1.56177.60.1	R - Cilinder PZ	
YB1.56177.60.2	L - Cilinder PZ	



### Set 2 bijkomende sluitpunten

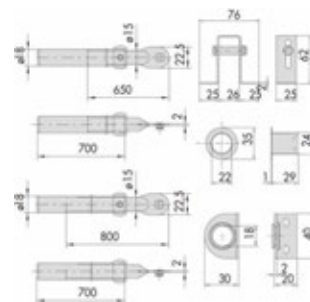
- Samenstelling : zie tekening
- Maximum hoogte deur : 2 800 mm

code

YB1.06425.07.0

R / L - Sleutel / Cilender

€



### Set 4 bijkomende sluitpunten

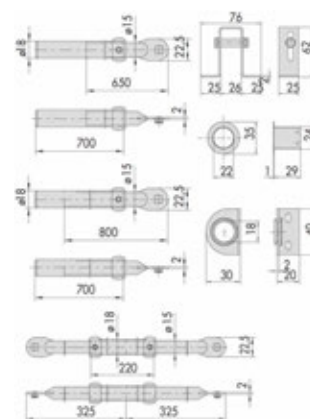
- Samenstelling : zie tekening.
- Maximum hoogte deur : 2 800 mm

code

YB1.06426.07.0

R / L - Sleutel / Cilender

€



### Slotkast voor secundaire vleugel

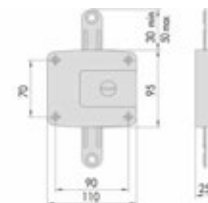
- Te voorzien (2) bijkomende sluitpunten ref. YB1.006425.07.0

code

YB1.57192.00.0\*

R / L - Knop

€



### Omleiders voor bijkomende sluitpunten

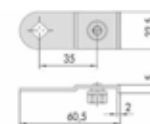
- Om de as van de boven en onder sluitpunten te verleggen indien nodig.

code

YB1.06418.00.0


-

€





### Centrale plaatsing

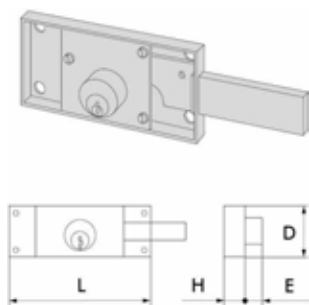


- 2 toerig
- Projectie : 25 mm
- Geleverd met 3 sleutels : 2 rechtse voor buiten + 1 linkse voor binnen

code	D	L	E	H	€
YB1.41010.80.0	55	160	11,5	13,0	
YB1.41210.78.0	55	155	6,5	20,0	
YB1.41320.78.0	55	155	9,5	17,0	
YB1.41410.78.0*	55	155	6,0	15,0	



### Zijdelinke plaatsing



- 2 toerig
- Projectie : 25 mm
- Geleverd met 3 sleutels : 2 rechtse voor buiten + 1 linkse voor binnen
- 1 = R.H. rechts / 2 = R.H. links

code	D	L	E	H	€
YB1.41110.60.1*	55	120	11,5	15	
YB1.41110.60.2*	55	120	11,5	13	
YB1.41220.78.1*	55	155	6,5	20	
YB1.41220.78.2*	55	155	6,5	20	



### Opbouw pinslot



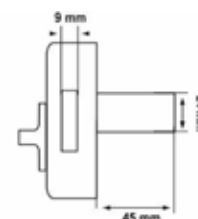
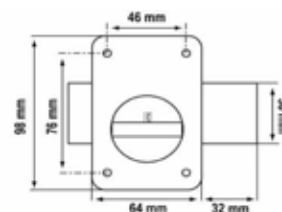
- Geleverd met 3 kruissleutels
- Geleverd met tegenplaten van 3,5 & 10mm
- Voor deurdikte tot 42mm

code	E	Afwerking	€
YB6200.B.KD	45	Bruin : verschillend sluitend	
YB6200.B.KA	45	Bruin : gelijksluitend	
YB6200.W.KD	45	Wit : verschillend sluitend	
YB6200.W.KA	45	Wit : gelijksluitend	

### Nachtschoot : cilinder + knop

- Messing cilinder
- Met sluitplaat geleverd
- 3 sleutels
- Niet leverbaar volgens modelsleutel

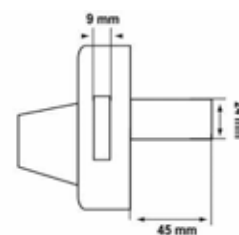
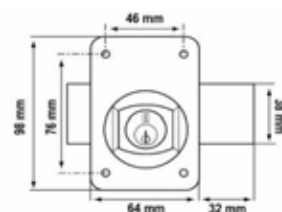
code	Afwerking	€
YB558.FS	Niet gelijksluitend	
YB558KA.FS	Gelijksluitend	



### Nachtschoot : dubbele cilinder

- Messing cilinder
- Met sluitplaat geleverd
- 3 sleutels
- Niet leverbaar volgens modelsleutel

code	Afwerking	€
YB136.FS	Niet gelijksluitend	
YB136KA.FS	Gelijksluitend	





### Insteekdagschoot : Knop / Kruk



- Buitenkant : mechanische codeclavier + knop veranderbare code van 1 to 11 cijfers en letters
- Binnenkant : kruk
- Insteek veiligheidsdagschoot in buisvorm  
Ontgrendeling van de dagschoot door de kruk  
De dagschoot steekt 13 mm uit
- Voor deurdiktes van 35 tot 60 mm
- Geleverd met sluitplaat , bevestigingsvijzen en aansluitstaaf
- Omkeerbaar slot

code	E	Voorplaat	Afwerking	€
YB60/SCP	60	25x60	Satijn verchromd	



### Insteekdagschoot : Kruk / Kruk



- Buitenkant : mechanische codeclavier + kruk veranderbare code van 1 to 11 cijfers en letters
- Binnenkant : kruk
- Insteek veiligheidsdagschoot in buisvorm  
Ontgrendeling van de dagschoot door de kruk  
De dagschoot steekt 13 mm uit
- Voor deurdiktes van 35 tot 60 mm
- Geleverd met sluitplaat , bevestigingsvijzen en aansluitstaaf
- Omkeerbaar slot

code	E	Voorplaat	Afwerking	€
YB60L/SCP	60	25x60	Satijn verchromd	



### Insteeknachtschoot : Knop / Kruk



- Buitenkant : mechanische codeclavier + knop veranderbare code van 1 to 11 cijfers en letters
- Binnenkant : kruk
- Insteek veiligheidsnachtschoot in buisvorm  
Ontgrendeling van de nachtschoot door de kruk  
De nachtschoot steekt 13 mm uit
- Voor deurdiktes van 35 tot 60 mm
- Geleverd met sluitplaat , bevestigingsvijzen en aansluitstaaf
- Omkeerbaar slot

code	E	Voorplaat	Afwerking	€
YB60DA/SCP	60	25x60	Satijn verchromd	

### Insteeknachtschoot : Knop / Knop

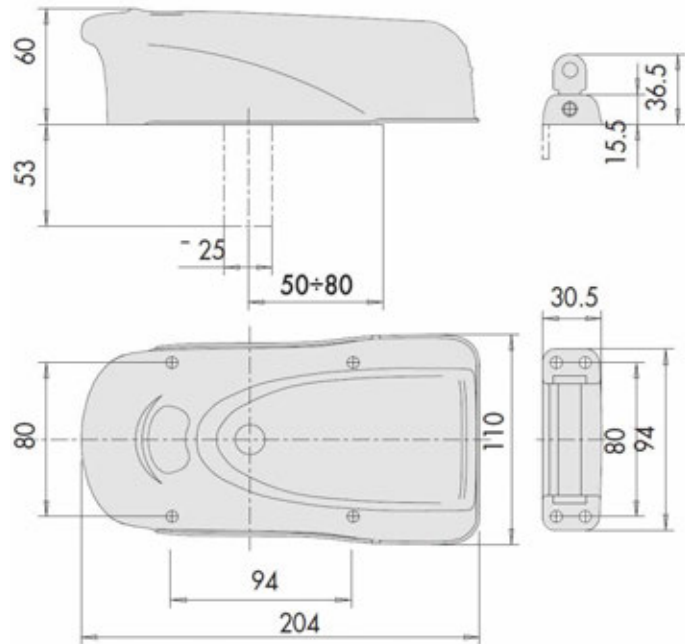
- Buitenkant : mechanische codeklavier + knop  
veranderbare code van 1 to 11 cijfers en letters
- Binnenkant : knop + opleg veiligheidsnachtschoot  
Ontgrendeling van de nachtschoot door de knop  
Nachtschoot van 60 mm  
Beweging van 40 mm
- Voor deurdiktes van 35 tot 60 mm
- Geleverd met sluitplaat , bevestigingsvijzen en aansluitstaaf
- Omkeerbaar slot

code	Afwerking	€
YBNF209RD/SCP	Satijn verchromd	



**2000 Kg**


# Elettrika



## TECHNISCHE KENMERKEN

### Technische eigenschappen:

- Metalen gelakte beschermkap.
- Metalen sluitplaat met kantelbare pen in roestvrij staal.
- Draaibare nachtschoot in geëxtrudeerd aluminium.
- Voeding 12 v ac CE.
- Verbruikstroom 3 A.
- Keerbaar.
- Entree regelbaar tussen 50, 60, 70 of 80 mm.

### Standaard geleverd:

- Sluitplaat.
- Handleiding.
- Bevestigingsschroeven.
- 2 ophoogblokjes voor de sluitplaat.
- 3 sleutels type YB1.01070.10.1.

### Op aanvraag:

- Booster : YB1.07022.00.0.
- Booster PLUS : YB1.07022.10.0.
- Spoel & microswitch BTicino YB1.07025.10.0 (voor parfoon BTicino).
- Microswitch : YB1.07023.00.0.
- Signaal lampje : YB1.07126.01.0.

### Attesten:

- ELETTRIKA is gecertificeerd volgens de Europese norm prEN 14846:06
- Veiligheidsgraad 6 (bestand tegen 2000 Kg zijdelingse duwkracht).

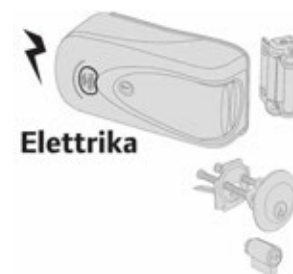
### Bijkomende voordelen:

- De draaibare nachtschieter heeft steeds 2 toepassingsmogelijkheden:
  - Standaard uitvoering: de deur wordt op een kier gezet door uitwerping
  - Stille uitvoering: de vergrendelingschoot blijft ingetrokken, maar de deur blijft in gesloten toestand.
- Het terugveren van de deur wordt tot een minimum herleid
- Elettrika is onderling verwisselbaar met de klassieke elektrische opbouwsloten van CISA.

**HOUT : Knop + dubbele cilinder**

- Opening naar binnen
- Keerbaar
- Knop aan binnenzijde uitschakelbaar
- Cilinderset YB1.0G115.00.0, binnen + buiten
- Voor deuren met een dikte van 35 tot 85mm

code	E	Afwerking	€
YB1.1A630.00.0	50~80	Zwart	

**HOUT : Knop + dubbele cilinder**

- Opening naar binnen
- Keerbaar
- Knop aan binnenzijde uitschakelbaar
- Cilinderset YB1.0G150.00.0, binnen + buiten (55mm)
- Buiten cilinder eveneens verkrijgbaar in 60, 70, 80, 90 en 100mm

code	E	Afwerking	€
YB1.1A631.00.0@	50~80	Zwart	

**HOUT : Knop alleen + cilinder**

- Opening naar binnen
- Keerbaar
- Knop aan binnenzijde
- Cilinder YB1.02500.00.0
- Voor deuren met een dikte van 35 tot 85mm

code	E	Afwerking	€
YB1.1A610.00.0	50~80	Zwart	





### HOUT : Knop alleen + cilinder



Eletrika

- Opening naar binnen
- Keerbaar
- Knop aan binnenzijde
- Cilinder YB1.0G200.55.0 (55mm)
- Buiten cilinder eveneens verkrijgbaar in 60, 70, 80, 90 en 100mm

code	E	Afwerking	€
YB1.1A611.00.0@	50~80	Zwart	



### METAAL : Dubbele cilinder



Eletrika

- Opening naar binnen
- Keerbaar
- Geen knop aan binnenzijde
- Cilinderset YB1.0G150.00.0 binnen + buiten (55mm)
- Buiten cilinder eveneens verkrijgbaar in 60, 70, 80, 90 en 100mm

code	E	Afwerking	€
YB1.1A721.00.0	50~80	Zwart	



### METAAL : Knop + dubbele cilinder

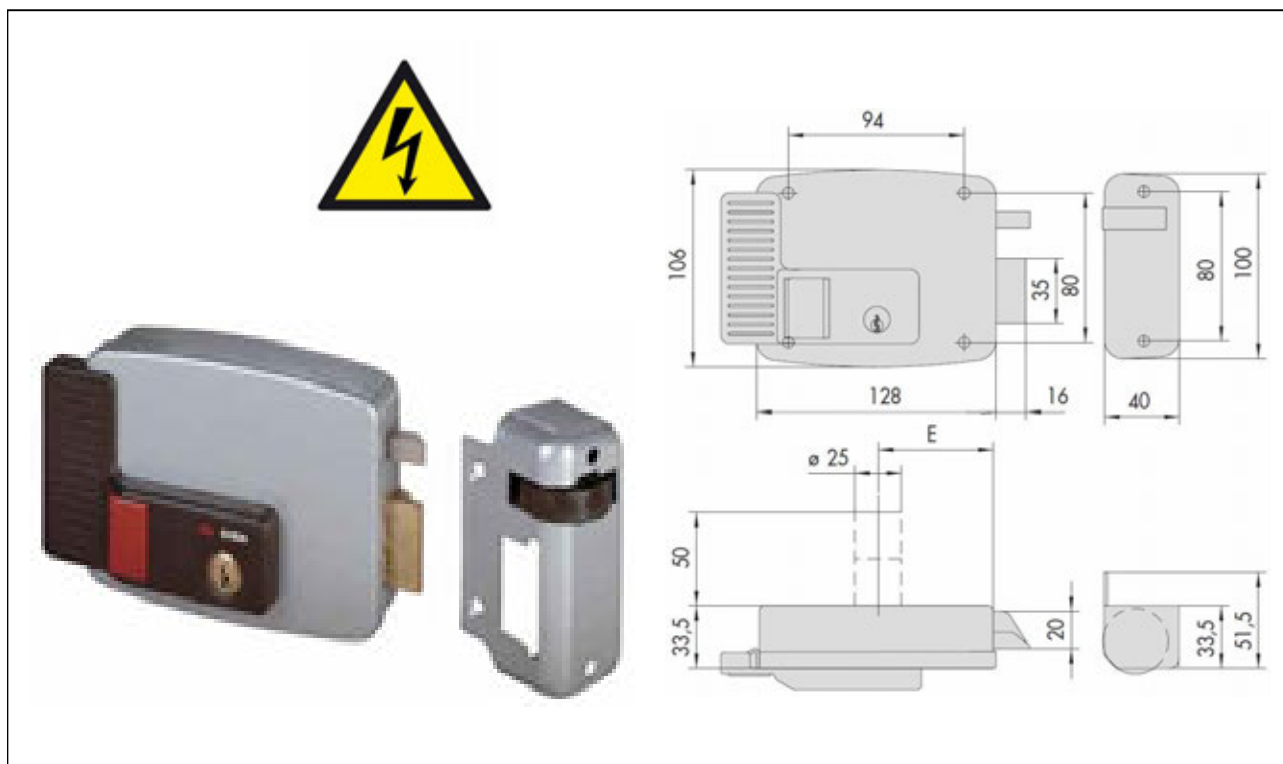


Eletrika

- Opening naar binnen
- Keerbaar
- Knop aan binnenzijde uitschakelbaar
- Cilinderset YB1.0G150.00.0 binnen + buiten (55mm)
- Buiten cilinder eveneens verkrijgbaar in 60, 70, 80, 90 en 100mm

code	E	Afwerking	€
YB1.1A731.00.0	50~80	Zwart	





### TECHNISCHE KENMERKEN

#### Technische eigenschappen:

- Grijs gelakte aluminium beschermkap en sluitplaat.
- Blokeerstift.
- Voeding 12V ac CE.
- Verbruikstroom 2,5 A.
- 4 versies: van buitenaf gezien.
  - 1 = duwen rechts
  - 2 = duwen links
  - 3 = trekken rechts
  - 4 = trekken links

#### Standaard geleverd:

- Sluitplaat.
- Handleiding.
- Bevestigingsschroeven.
- 3 sleutels type YB1.01310.00.1.

#### Attesten:

- Het slot is gecertificeerd volgens de Europese norm prEN 14846:06
- Veiligheidsgraad 3 (bestand tegen 500 Kg zijdelingse duwkracht en 200 kg frontale duwkracht).



### Knop + dubbele cilinder Opening naar BINNEN

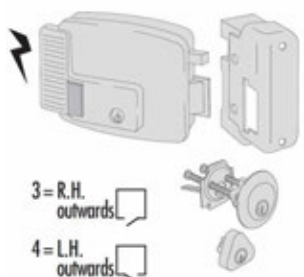


- Knop aan binnenzijde uitschakelbaar
- Cilinderset YB1.02104.00.0, binnen + buiten
- Voor deuren met een dikte van 35 to 85 mm

code	E	Voorplaat	Afwerking	€
YB1.11630.50.1	50	R	Grijs	
YB1.11630.50.2	50	L	Grijs	
YB1.11630.60.1	60	R	Grijs	
YB1.11630.60.2	60	L	Grijs	
YB1.11630.70.1	70	R	Grijs	
YB1.11630.70.2	70	L	Grijs	
YB1.11630.80.1	80	R	Grijs	
YB1.11630.80.2	80	L	Grijs	



### Knop + dubbele cilinder Opening naar BUITEN

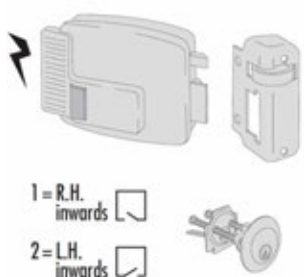


- Knop aan binnenzijde uitschakelbaar
- Cilinderset YB1.02104.00.0, binnen + buiten
- Voor deuren met een dikte van 35 to 85 mm

code	E	Voorplaat	Afwerking	€
YB1.11630.60.3	50	R	Grijs	
YB1.11630.60.4	50	L	Grijs	



### Knop alleen + cilinder Opening naar BINNEN



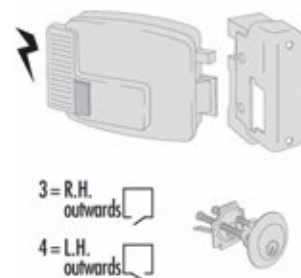
- Opening naar binnen
- Knop aan binnenzijde
- Cilinder YB1.02500.00.0
- Voor deuren met een dikte van 35 to 85mm

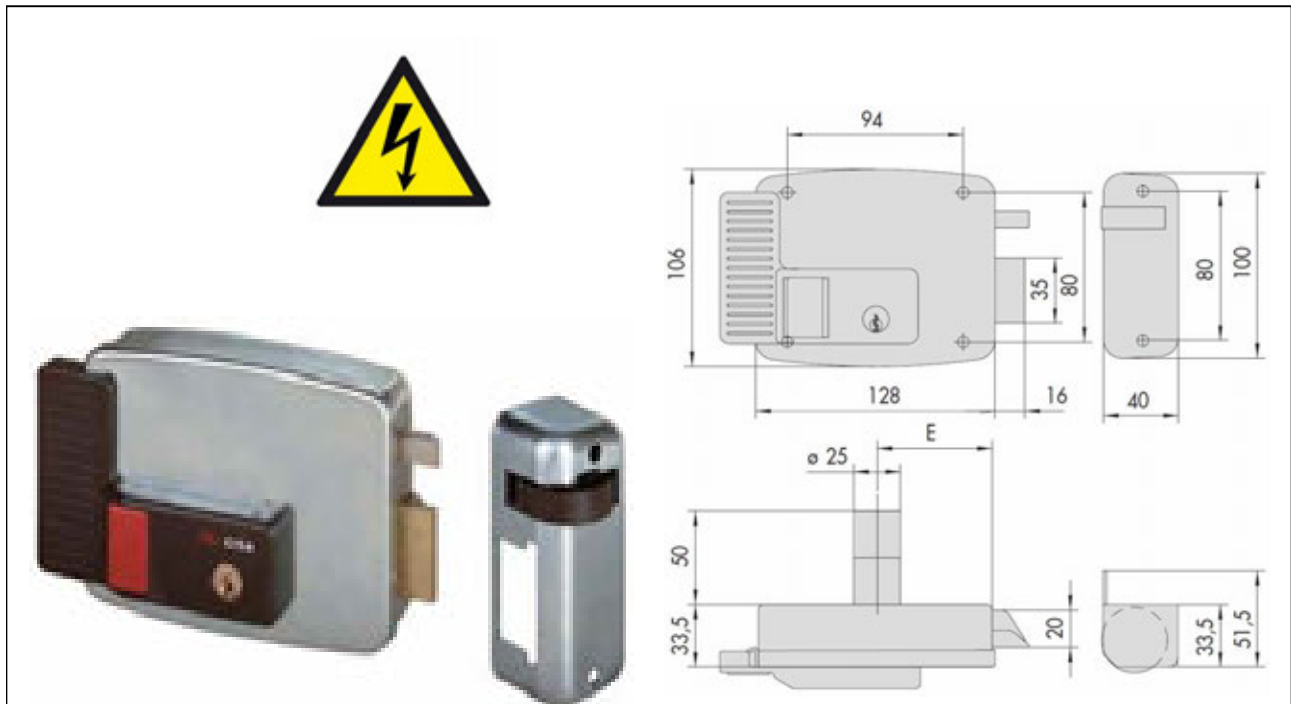
code	E	Voorplaat	Afwerking	€
YB1.11610.50.1	50	R	Grijs	
YB1.11610.50.2	50	L	Grijs	
YB1.11610.60.1	60	R	Grijs	
YB1.11610.60.2	60	L	Grijs	
YB1.11610.70.1	70	R	Grijs	
YB1.11610.70.2	70	L	Grijs	
YB1.11610.80.1	80	R	Grijs	
YB1.11610.80.2	80	L	Grijs	

**Knop alleen + cilinder Opening naar BUITEN**


- Opening naar buiten
- Knop aan binnenzijde
- Cilinder YB1.02500.00.0
- Voor deuren met een dikte van 35 to 85mm

code	E	Voorplaat	Afwerking	€
YB1.11610.50.3	50	R	Grijs	
YB1.11610.50.4	50	L	Grijs	
YB1.11610.60.3	60	R	Grijs	
YB1.11610.60.4	60	L	Grijs	





### TECHNISCHE KENMERKEN

#### Technische eigenschappen:

- Verzinkt metalen beschermkap en sluitplaat (metaal).
- Blokeerstift.
- Voeding 12V ac CE.
- Verbruikstroom 2,5 A.
- 4 versies: van buitenaf gezien.
  - 1 = duwen rechts
  - 2 = duwen links
  - 3 = trekken rechts
  - 4 = trekken links

#### Standaard geleverd:

- Sluitplaat.
- Handleiding.
- Bevestigingsschroeven.
- 3 sleutels type YB1.01310.00.1.

#### Attesten:

- Het slot is gecertificeerd volgens de Europese norm prEN 14846:06
- Veiligheidsgraad 3 (bestand tegen 500 Kg zijdelingse duwkracht en 200 kg frontale duwkracht).

### Knop + dubbele cilinder Opening naar BINNEN

- Opening naar binnen
- Beschermplaat achteraan
- Knop aan binnenzijde uitschakelbaar
- Cilinderset YB1.02110.00.0, binnen + buiten (50mm)
- Buiten cilinder eveneens beschikbaar in 60, 70, 80, 90 en 100mm

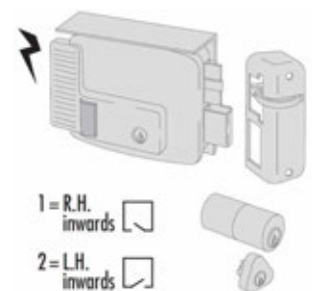
code	E	Voorplaat	Afwerking	€
YB1.11731.50.1	50	R	Verzinkt	
YB1.11731.50.2	50	L	Verzinkt	
YB1.11731.60.1	60	R	Verzinkt	
YB1.11731.60.2	60	L	Verzinkt	
YB1.11731.70.1	70	R	Verzinkt	
YB1.11731.70.2	70	L	Verzinkt	
YB1.11731.80.1	80	R	Verzinkt	
YB1.11731.80.2	80	L	Verzinkt	



### Knop + dubbele cilinder Opening BINNEN met nachtschoot

- Opening naar binnen
- Beschermplaat achteraan
- Knop aan binnenzijde uitschakelbaar
- Cilinderset YB1.02145.00.0, binnen + buiten (50mm)
- Buiten cilinder eveneens beschikbaar in 60, 70, 80, 90 en 100mm

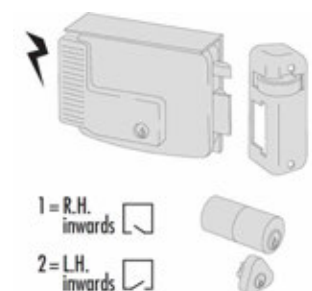
code	E	Voorplaat	Afwerking	€
YB1.11771.60.1	60	R	Verzinkt	
YB1.11771.60.2	60	L	Verzinkt	



### Dubbele cilinder Opening naar BINNEN

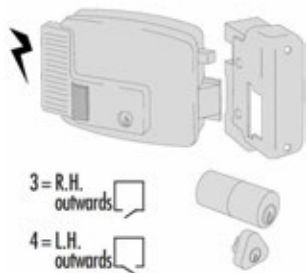
- Opening naar binnen
- Beschermplaat achteraan
- Cilinderset YB1.02139.00.0, binnen + buiten (50mm)
- Buiten cilinder eveneens beschikbaar in 60, 70, 80, 90 en 100mm

code	E	Voorplaat	Afwerking	€
YB1.11721.50.1	50	R	Verzinkt	
YB1.11721.50.2	50	L	Verzinkt	
YB1.11721.60.1	60	R	Verzinkt	
YB1.11721.60.2	60	L	Verzinkt	
YB1.11721.70.1	70	R	Verzinkt	
YB1.11721.70.2	70	L	Verzinkt	
YB1.11721.80.1	80	R	Verzinkt	
YB1.11721.80.2	80	L	Verzinkt	





### Dubbele cilinder Opening naar BUITEN

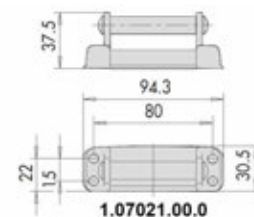


- Opening naar buiten
- Cilinderset YB1.02139.00.0, binnen + buiten (50mm)
- Buiten cilinder eveneens beschikbaar in 60, 70, 80, 90 en 100mm

code	E	Voorplaat	Afwerking	€
YB1.11921.60.3	60	R	Verzinkt	
YB1.11921.60.4	60	L	Verzinkt	

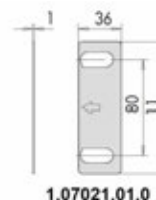
- Sluitplaat voor elektrisch slot ELETTRIKA : YB1.1A721 YB1.1A731
- Horizontaal en verticaal aanpasbaar

code	Voorplaat	Afwerking	€
YB1.07021.00.0	-	-	



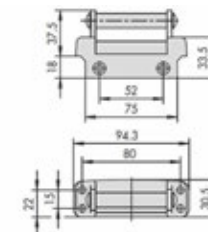
- Tussenstuk voor sluitplaat YB1.07021.00.0
- Dikte : 1mm

code	Voorplaat	Afwerking	€
YB1.07021.01.0	-	-	



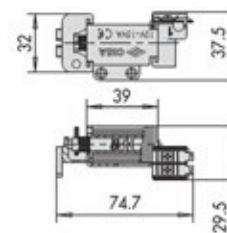
- Sluitplaat voor elektrisch slot ELETTRIKA : YB1.1A610 YB1.1A611 YB1.1A630 YB1.1A631
- Horizontaal en verticaal aanpasbaar

code	Voorplaat	Afwerking	€
YB1.07021.10.0*	-	-	



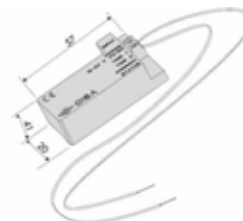
- Spoel voor elektrisch slot ELETTRIKA : YB1.1A610 YB1.1A611 YB1.1A630 YB1.1A631 YB1.1A721 YB1.1A731

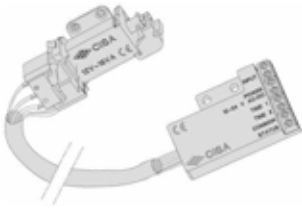
code	Voorplaat	Afwerking	€
YB1.07025.00.0	-	-	



- BOOSTER
- Elektrische ontkoppelen: alleen met ELETTRIKA
- Spanningsomvormer: 12V ac - 12V dc - 24V ac - 24V dc
- Laat een heel lage impulsstroom toe, bv 250 mA voor een parafoon
- Krachtige voeding, zelfs als het vermogen vermindert, die steeds genoeg kracht garandeert

code	Voorplaat	Afwerking	€
YB1.07022.00	-	-	





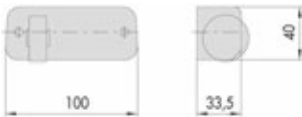
- BOOSTER PLUS
- Openingstijd: standaard 120", andere instelmogelijkheden zijn 10", 30", 60" en 180"
- Aanduiding van de deurstoestand geeft aan wanneer de deur niet correct is gesloten
- Elektrische ontkoppelen: geopende toestand, gedurende de ingestelde openingstijd
- Spanningsomvormer: 12V ac - 12V dc - 24V ac - 24V dc
- Laat een heel lage impulsstroom toe, bv 250 mA voor een parkefoon
- Krachtige voeding, zelfs als het vermogen vermindert, die steeds genoeg kracht garandeert

code	Voorplaat	Afwerking	€
YB1.07022.10.0	-	-	



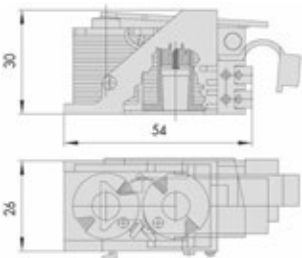
- Sluitplaat met rol voor elektrische sloten voor houten deuren :  
YB1.11610 YB1.11611 YB1.11630 YB1.11631 YB1.11635

code	Voorplaat	Afwerking	€
YB1.07017.10.1	R	alu grijs gelakt	
YB1.07017.10.2	L	alu grijs gelakt	



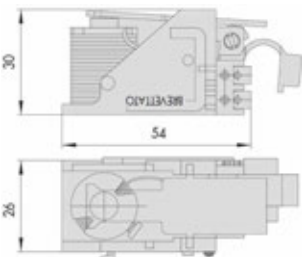
- Sluitplaat met rol voor elektrische sloten voor metalen deuren :  
YB1.11721 YB1.11731 YB1.11921 YB1.11931

code	Voorplaat	Afwerking	€
YB1.07018.00.1	R	staal verzinkt	
YB1.07018.00.2	L	staal verzinkt	



- Spoel met nylon houder in het ZWART voor elektrische sloten :  
YB1.11521 YB1.11540 YB1.11551 YB1.11560 YB1.11610 YB1.11611 YB1.11630  
YB1.11631 YB1.11660 YB1.11661 YB1.11670 YB1.11671 YB1.11721 YB1.11731  
YB1.11761 YB1.11771 YB1.11823 YB1.11921 YB1.11931
- Productie tot 1992

code	Voorplaat	Afwerking	€
YB1.07118.00.1	R	12 V ac	
YB1.07118.00.2	L	12 V ac	



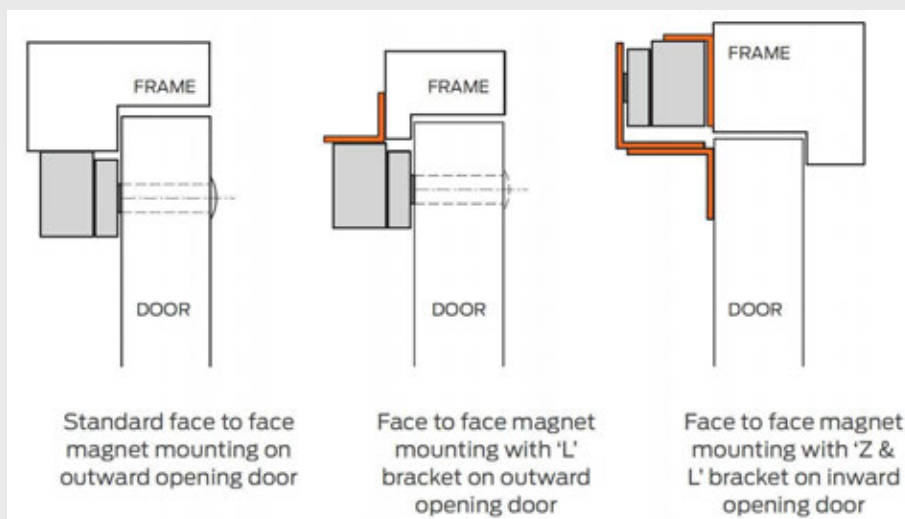
- Spoel met nylon houder in het BLAUW voor elektrische sloten :  
YB1.11521 YB1.11540 YB1.11551 YB1.11560 YB1.11610 YB1.11611 YB1.11630  
YB1.11631 YB1.11660 YB1.11661 YB1.11670 YB1.11671 YB1.11721 YB1.11731  
YB1.11761 YB1.11771 YB1.11823 YB1.11921 YB1.11931
- Productie na 1992

code	Voorplaat	Afwerking	€
YB1.07120.00.1	R	12 V ac	
YB1.07120.00.2	L	12 V ac	
YB1.07120.01.1	R	24 V ac	
YB1.07120.01.2*	L	24 V ac	





## SPECIFICITES TECHNIQUES

**BRITON opbouw elektromagneten van hoge kwaliteit**

- Behuizing van geëxtrudeerd aluminium, geleverd met verstelbare montageplaat
- Verkrijgbaar in 300 en 550 Kg
- Tegenplaat met anti-remanentie stift
- Spanningskeuze 12 / 24 VDC
- Beschikbaar met of zonder monitoring
- Standaard voor opbouwmontage op het deurblad.
- Montage op deurkader mogelijk met een L of ZL montageprofiel.



#### Magneet 300 Kg



- Bodem 250 x 47 x 26 mm
- Tegenplaat 185 x 37 x 11 mm
- 500 mA @ 12 VDC – 250 mA @ 24 VDC
- •5511M met terugmelding & LED

code	Afwerking	€
YB5511	Magneet	
YB5511M	Magneet + signalisatie	
YB5511L	Tegenplaat L	
YB5511ZL	Tegenplaat ZL	



#### Magneet 550 Kg



- Bodem 266 x 73 x 40 mm
- Tegenplaat 185 x 60 x 12 mm
- 500 mA @ 12 VDC – 250 mA @ 24 VDC
- •5511M met terugmelding & LED

code	Afwerking	€
YB5011	Magneet	
YB5011M	Magneet + signalisatie	
YB5011L	Tegenplaat L	
YB5011ZL	Tegenplaat ZL	



De in deze catalogoog opgenomen gegevens en prijzen zijn louter indicatief en kunnen, zonder voorafgaandelijk bericht, steeds worden gewijzigd.

**Veiligheid**

I-5



**Veiligheid DENI**

I-7



**VAN LOCKS**

I-12



YB014402Z	I-6	YBDE.1.430278	I-9
YB01478Z	I-6	YBDE.5845.0000.90	I-8
YB1175.B	I-5	YBDE.5846.0001.83	I-8
YB1175.W	I-5	YBDE.RAL-SVG*	I-8
YB304.KA.B	I-5	YBKMOP20.CH+	I-13, I-14
YB304.KA.W	I-5	YBKMOP20.KC	I-13, I-14
YB91088	I-6	YBKMOP85.CH+	I-13, I-14
YB91089	I-6	YBKMOP85.KC	I-13, I-14
YB91091	I-6	YBMG835	I-14
YB91103	I-6	YBMG835-CO	I-14
YB91104	I-6	YBMG845	I-14
YB91105	I-6	YBMG845+MG845M	I-14
YBDE.1.100652.1*	I-11	YBMG845-SPRINTER	I-14
YBDE.1.100652.3*	I-11	YBMG850.F6	I-13
YBDE.1.10095*	I-8	YBMG850.FW	I-13
YBDE.1.10096*	I-8	YBMG850+MG845M*	I-13, I-14
YBDE.1.10097*	I-8	YBMG850-CO.F6	I-13
YBDE.1.12125001*	I-8	YBMG850-CO.FW	I-13
YBDE.1.12125073	I-8	YBMG850-TRI.F6*	I-13
YBDE.1.12125078*	I-8	YBMG855.F6	I-13
YBDE.1.162480	I-8	YBMG855-CO.F6	I-13
YBDE.1.162483	I-8	YBMG860.F6	I-14
YBDE.1.162486	I-8	YBMG860.FN	I-14
YBDE.1.162487	I-8	YBMG860+MG845M*	I-14
YBDE.1.16248775*	I-8	YBMG860-CO.F6	I-14
YBDE.1.162489	I-8	YBMG860-CO.FN	I-14
YBDE.1.162492	I-8	YBRIF030.FS	I-15
YBDE.1.162495	I-8	YBRIF031	I-15
YBDE.1.162498	I-8	YBRIF035-PLUS	I-15
YBDE.1.179890	I-8		
YBDE.1.180101*	I-8		
YBDE.1.180102*	I-8		
YBDE.1.180103*	I-8		
YBDE.1.180104*	I-8		
YBDE.1.211373	I-9		
YBDE.1.211378	I-9		
YBDE.1.211473	I-9		
YBDE.1.211478	I-9		
YBDE.1.311073*	I-10		
YBDE.1.311078*	I-10		
YBDE.1.312073	I-10		
YBDE.1.312078	I-10		
YBDE.1.313073*	I-10		
YBDE.1.313078*	I-10		
YBDE.1.314073	I-10		
YBDE.1.314078	I-10		
YBDE.1.315073	I-10		
YBDE.1.315078*	I-10		
YBDE.1.316073	I-10		
YBDE.1.316078*	I-10		
YBDE.1.317073*	I-10		
YBDE.1.317078*	I-10		
YBDE.1.318073*	I-10		
YBDE.1.318078*	I-10		
YBDE.1.320573*	I-10		
YBDE.1.320578*	I-10		
YBDE.1.320673*	I-10		
YBDE.1.320678*	I-10		
YBDE.1.321073	I-10		
YBDE.1.321078	I-10		
YBDE.1.322073	I-10		
YBDE.1.322078	I-10		
YBDE.1.331073*	I-10		
YBDE.1.331078*	I-10		
YBDE.1.332073*	I-10		
YBDE.1.332078*	I-10		
YBDE.1.430173	I-9		
YBDE.1.430175*	I-9		
YBDE.1.430178*	I-9		
YBDE.1.430273	I-9		
YBDE.1.430275*	I-9		

### Raambeveiliging met duwcilinder

- Opbouw montage op vlakke oppervlakte of op omkasting
- Vijzen, 2 types sluitplaten en 2 sleutels meegeleverd
- Verpakt per 10 stuks

code			sluitkoers	€
YB1175.B	Bruin	45x34x25 mm	13 mm	
YB1175.W	Wit	45x34x25 mm	13 mm	



### Raam- en schuifdeurbeveiliging met lange staaf

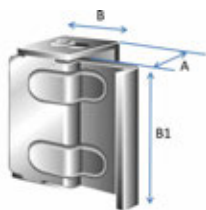
- Opbouw montage op vlakke deur (A) of op omkasting (B)
- Vijzen, kapjes, 2 types sluitplaten en 2 sleutels meegeleverd
- Verpakt per 10 stuks

code			sluitkoers	€
YB304.KA.B	Bruin	82x27x29 mm	38 mm	
YB304.KA.W	Wit	82x27x29 mm	38 mm	





### Raambescherming

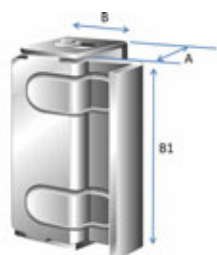


- Eenvoudige montage, onzichtbaar van buiten
- Voor ramen in hout, PVC, aluminium
- Geleverd met (bevestigings)schroeven en opvulplaatjes voor verschillende opdediktes
- Verpakt per 10 stuks

code			€
YB91088	Bruin	16-25x24x62 mm	
YB91089	Wit	16-25x24x62 mm	
YB91091	Grijs	16-25x24x62 mm	



### Deurbescherming




- Eenvoudige montage, onzichtbaar van buiten
- Voor deuren in hout, PVC, aluminium
- Geleverd met (bevestigings)schroeven en opvulplaatjes voor verschillende opdediktes
- Verpakt per 10 stuks

code			€
YB91103	Grijs	16-25x27x92 mm	
YB91104	Bruin	16-25x27x92 mm	
YB91105	Wit	16-25x27x92 mm	



### Balkbeugel

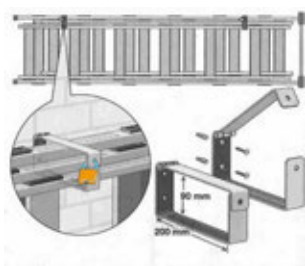


- Vervangt YBGS.35.Z
- Perfect voor balken van 40 mm dikte
- Verpakt per 20 stuks
- Zonder vijzen

code			gat	€
YB01478Z	Verzinkt staal	160x40x30x4 mm	Ø 8 mm	



### Ladder houder veiligheid vergrendeld door hangslot



- Verpakt per 2 stuks - Prijs per stuk
- Hangslot apart te bestellen

code			€
YB014402Z	Prijs per stuk	200x90 mm	



De DENI SVG is een elegant en efficiënt mechanisme voor het vergrendelen van ramen en vensterdeuren, zelfs wanneer deze zijn uitgerust met een draai- en kipmechanisme.

De smalle afdekkappen zijn gemaakt van aluminium en hebben een hoogwaardige oppervlaktebehandeling. Naast vier standaardkleuren zijn verschillende houtimitaties en een groot aantal RAL-kleuren beschikbaar; waarmee een discrete integratie op een groot aantal ramen mogelijk is.

Het gebruik ervan (openen / sluiten) is natuurlijk omdat het net als de gebruikelijke bediening van de raamgreep gebeurt. Wanneer het raam gesloten is, zijn de twee stangen (hoog en laag) vergrendeld, waardoor het raam wordt vergrendeld. Unieke functie van de SVG: wanneer het raam in kippositie staat, blijft de onderste stang in de onderste sluitplaat staan.

Wanneer men weet dat er steeds meer inbraken plaatsvinden gedurende de dag en in aanwezigheid van de bewoners, biedt deze extra bescherming in de kipmodus een betere bescherming en bemoeilijkt het binnendringen.

Vergeet echter niet de aanbevelingen van de politie om de ramen te sluiten en volledig te vergrendelen voor een optimale preventie van inbraken.

Aan de scharnierkant wordt aanbevolen de DENI SOFTLINE of SAFELINE-versterking toe te voegen en de FG-200-sleutelgreep te gebruiken voor optimale veiligheid.



**SAFELINE**



**SOFTLINE**



**FG-200**





geprüft und zertifiziert  
DIN 18104-1



Anerkennungs-Nr.  
M114306

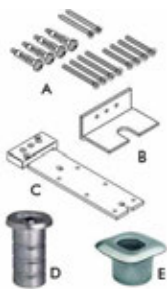


- Bestaande uit een basis karton, stangenset en afdekkappen te kiezen in de gewenste kleur en hoogte.
- Installatie-instructies zijn inbegrepen: zeer eenvoudige installatie en zonder speciaal gereedschap.
- Minimale openingshoogte : 550 mm - Maximale openingshoogte : 3.000 mm.
- Speciale RAL-kleur: tel 1 x de prijs van YBDE.RAL-SVG \* + (evenveel) x de prijs van het aantal YBDE.1.16248775 \*.

code			€
YBDE.1.162498	Basiskarton	-	
YBDE.1.162480	Stangenset	550 - 1.300	wit RAL 9016
YBDE.1.162483	Stangenset	550 - 1.800	wit RAL 9016
YBDE.1.162486	Stangenset	550 - 2.300	wit RAL 9016
YBDE.1.162487	Stangenset	550 - 3.000	wit RAL 9016
YBDE.1.162489	Stangenset	550 - 1.300	bruin RAL 8077
YBDE.1.162492	Stangenset	550 - 1.800	bruin RAL 8077
YBDE.1.162495	Stangenset	550 - 2.300	bruin RAL 8077
YBDE.1.179890	Stangenset	550 - 3.000	bruin RAL 8077
YBDE.1.180101*	Stangenset	550 - 1.300	zilver geanodiseerd
YBDE.1.180102*	Stangenset	550 - 1.800	zilver geanodiseerd
YBDE.1.180103*	Stangenset	550 - 2.300	zilver geanodiseerd
YBDE.1.180104*	Stangenset	550 - 3.000	zilver geanodiseerd
YBDE.1.16248775*	Stangenset	550 - 3.000	speciale RAL
YBDE.RAL-SVG*	Toeslag 1 x per speciale kleur		NETTO VASTE PRIJS



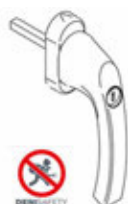
### Toebehoren DENI SVG



code			verp	€
YBDE.1.10095*	Bevestigingskit PVC		A	
YBDE.1.10096*	ALU sjabloon sluitstukken		B	
YBDE.1.10097*	Mal (stangen en sluitstukken)		C	
YBDE.5845.0000.90	Vloerhuls met veer	Ø18 x 34	D - ALU	
YBDE.5846.0001.83	Verstelbare vloerhuls	Ø28 x 23	E - RVS	



### Kruk met sleutel DENI FG-200



- Weerstand tot 200 Nm - Laat toe de VdS norm te respecteren.
- Krukstift 7 x 7 x 50mm - Geleverd met 2 sleutels

code			€
YBDE.1.12125073	Wit RAL 9016		
YBDE.1.12125078*	Bruin RAL 8077		
YBDE.1.12125001*	Zilver	Geanodiseerd	

### Versterking DENI SOFTLINE

- Zwenkbaar element voor hout, metaal of PVC draai- of draai-kipramen .
- Opening naar binnen. Dekhoogte 11 tot 16 mm of 18 tot 22,5 mm met vulplaatjes.
- Te bevestigen aan scharnierzijde of aan de boven- of onderkant van het kader.
- Omkeerbaar.
- Versie "BASE" heeft geen afdekkap die de bevestigingsschroeven op de vleugel bedekt (noch vds certificaat).

code		€
YBDE.1.211473	Wit RAL 9016	BASE
YBDE.1.211478	Bruin RAL 8077	BASE
YBDE.1.211373	Wit RAL 9016	VdS*
YBDE.1.211378	Bruin RAL 8077	VdS*



### Veiligheid voor ramen DENI BS1-Z

- De stalen zijdelingse veiligheid van DENI BS1-Z is voornamelijk geschikt voor een beperkte ruimte tussen het kader en de vleugel, of als men niet in het raamkader kan boren.
- Een afstand tussen de uitsparing van de vleugel tussen 10 en 25 mm is voldoende om de BS1-Z te monteren.
- U hoeft alleen een gat van  $\varnothing 16 \times 120$  in het metselwerk te boren. Het raam blijft intact.
- Eenvoudige vergrendeling: insteken, dan naar de aanslag draaien en met een duwcilinder vergrendelen.
- Ontgrendelen: gebruik de sleutel en verwijder de BS1-Z.

code		€
YBDE.1.430173	Wit RAL 9016	BS1-Z
YBDE.1.430178*	Bruin RAL 8017	BS1-Z
YBDE.1.430175*	RAL op aanvraag	BS1-Z



### Veiligheid voor ramen DENI BS2-Z

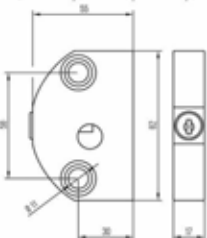
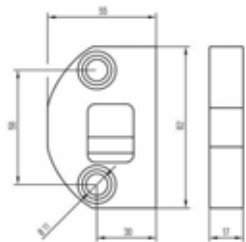
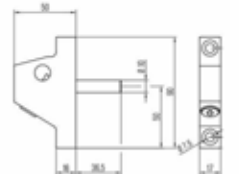
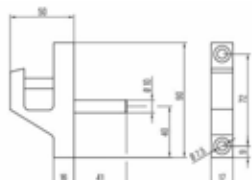
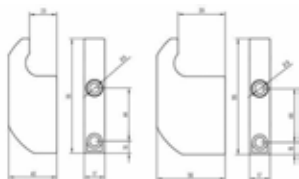
- De stalen veiligheid DENI BS2-Z bestaat uit drie elementen:
  - Muurhuls:  $\varnothing 14 \times 110$  gat in metselwerk of vloer.
  - Basisplaat om te schroeven.
  - Body + stalen staaf  $\varnothing 10 \times 99$  met duwcilinder.
- Gemakkelijke vergrendeling en automatische veiligheid op de plaat van de vergrendelde cilinder.
- Geschikt voor alle soorten hout, metaal of PVC ramen.
- Geleverd met extra bevestigingsplaat, om op te bergen bij niet gebruite.
- Ideaal voor het beveiligen van schuifraam.

code		€
YBDE.1.430273	Wit RAL 9016	BS2-Z
YBDE.1.430278	Bruin RAL 8017	BS2-Z
YBDE.1.430275*	RAL op aanvraag	BS2-Z






### Telescopische veiligheidsstaaf DENI TR



- Staaf van Ø22 mm als vensterversterking, wordt binnen geplaatst, maar is ook van buitenaf zichtbaar door de beglazing: afschrikkende werking.
- Tenminste één punt aan elke kant, één met sleutelvergrendeling, drukcilinder.
- Een tussensteun voor dubbele opening met verticale raamstijl (3).
- Keuze uit bevestigingsmiddelen voor verankering in de muur (1) of rechtstreeks op het raam (2).
- 8 telescopische lengtes variërend van 40 tot 320 cm.
- Bevestigingen waar beperkte plaats voor nodig is : slechts 17 mm breed.

code			€
YBDE.1.311073*	Wit RAL 9016	40-55 cm	telescopische staaf
YBDE.1.311078*	Bruin RAL 8017	40-55 cm	telescopische staaf
YBDE.1.312073	Wit RAL 9016	55-70 cm	telescopische staaf
YBDE.1.312078	Bruin RAL 8017	55-70 cm	telescopische staaf
YBDE.1.313073*	Wit RAL 9016	70-90 cm	telescopische staaf
YBDE.1.313078*	Bruin RAL 8017	70-90 cm	telescopische staaf
YBDE.1.314073	Wit RAL 9016	90-120 cm	telescopische staaf
YBDE.1.314078	Bruin RAL 8017	90-120 cm	telescopische staaf
YBDE.1.315073	Wit RAL 9016	120-160 cm	telescopische staaf
YBDE.1.315078*	Bruin RAL 8017	120-160 cm	telescopische staaf
YBDE.1.316073	Wit RAL 9016	160-200 cm	telescopische staaf
YBDE.1.316078*	Bruin RAL 8017	160-200 cm	telescopische staaf
YBDE.1.317073*	Wit RAL 9016	200-250 cm	telescopische staaf
YBDE.1.317078*	Bruin RAL 8017	200-250 cm	telescopische staaf
YBDE.1.318073*	Wit RAL 9016	250-320 cm	telescopische staaf
YBDE.1.318078*	Bruin RAL 8017	250-320 cm	telescopische staaf
YBDE.1.332073*	Wit RAL 9016	1a	Plaat muur TR+CYL.
YBDE.1.332078*	Bruin RAL 8017	1a	Plaat muur TR+CYL.
YBDE.1.331073*	Wit RAL 9016	1b	Plaat muur TRG
YBDE.1.331078*	Bruin RAL 8017	1b	Plaat muur TRG
YBDE.1.322073	Wit RAL 9016	2a	Plaat kader TR+CYL.
YBDE.1.322078	Bruin RAL 8017	2a	Plaat kader TR+CYL
YBDE.1.321073	Wit RAL 9016	2b	Plaat kader TRG
YBDE.1.321078	Bruin RAL 8017	2b	Plaat kader TRG
YBDE.1.320673*	Wit RAL 9016	3a	Plaat midden kort
YBDE.1.320678*	Bruin RAL 8017	3a	Plaat midden kort
YBDE.1.320573*	Wit RAL 9016	3b	Plaat midden lang
YBDE.1.320578*	Bruin RAL 8017	3b	Plaat midden lang



### Presentatiestand DENI SVG en TR/TRG



- Een display kan GRATIS worden verkregen mits een stockbestelling van producten om deze te vullen.
- Raadpleeg ons voor meer informatie.
- Prijs van onderstaande displays zonder de producten.

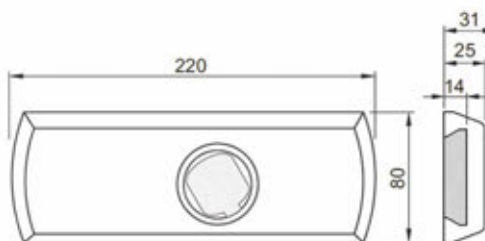
code		€
YBDE.1.100652.1*	650x2100x400 mm	
YBDE.1.100652.3*	650x2100x400 mm	





# Magnetische VAN LOCKS

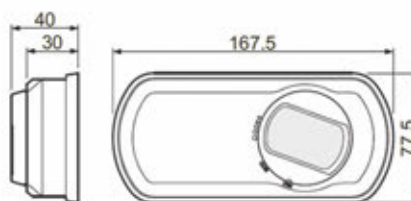
## MG860



VIDEO:



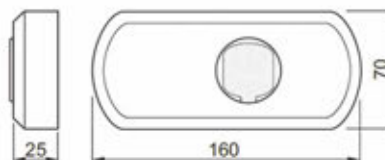
## MG855



VIDEO:



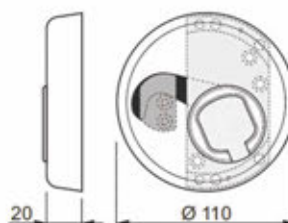
## MG850 / MG850S



VIDEO:



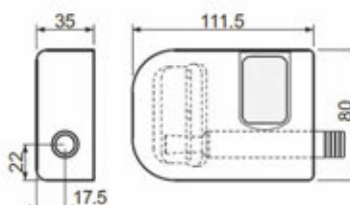
## MG845 / MG845M



VIDEO:



## MG835



VIDEO:



### Magnetische VAN LOCK MG850

- Eenvoudige montage, geen behoefte aan speciale patronen.
- Anti-fraude magnetische vergrendeling systeem.
- Gelijksluitend systeem beschikbaar op aanvraag.
- Snijbestendige hardmetalen beschermplaat
- Interne noodkabel meegeleverd
- Geleverd met twee magnetische sleutels en veiligheidskaart.

code		€
YBMG850.F6	1 stuk + 2 sleutels KM085	ALU zilver kap
YBMG850.FW	1 stuk + 2 sleutels KM085	R.V.S. Wit
YBMG850-CO.F6	2 stuks KA + 4 sleutels KM0P85	ALU zilver kap
YBMG850+MG845M*	1 x MG850 + 1 x MG845-Sprinter + 4 sleutels KM0P85	ALU zilver kap + R.V.S. kap
YBMG850-CO.FW	2 stuks KA + 4 sleutels KM0P85	R.V.S. Wit
YBMG850-TRI.F6*	3 stuks KA + 6 sleutels KM0P85	ALU zilver kap
YBKM0P85.CH+	Bijkomende magnetische sleutel KM0P85	
YBKM0P85.KC	Magnetische sleutel op code	



### Magnetische VAN LOCK MG855


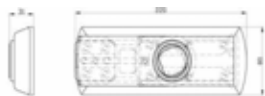
- Zeer eenvoudige montage, geen behoefte aan speciale patronen.
- Anti-fraude magnetische vergrendeling systeem.
- Volledig waterdicht mechanisme.
- Gelijksluitend systeem beschikbaar op aanvraag.
- Snijbestendige hardmetalen beschermplaat.
- Interne noodkabel meegeleverd.
- Combineerbaar met hangsloten serie MG6xx & het Van Lock MG835
- Geleverd met twee magnetische sleutels en veiligheidskaart.

code		€
YBMG855.F6	1 stuk + 2 sleutels KM020	ALU zilver
YBMG855-CO.F6	2 stuks KA + 4 sleutels KM0P20	ALU zilver
YBKM0P20.CH+	Bijkomende magnetische sleutel	
YBKM0P20.KC	Magnetische sleutel op code	





### Magnetische VAN LOCK MG860

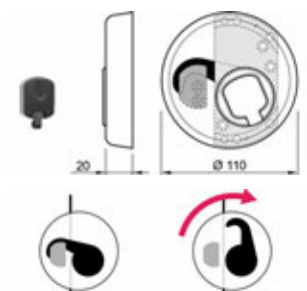


- Eenvoudige montage, geen behoefte aan speciale patronen.
- Anti-fraude magnetische vergrendeling systeem.
- Gelijksluitend systeem beschikbaar.
- Snijbestendige hardmetalen beschermplaat
- Geleverd met twee magnetische sleutels en veiligheidskaart.

code		€
YBMG860.F6	1 stuk + 2 sleutels KM085	ALU zilver
YBMG860.FN	1 stuk + 2 sleutels KM085	ALU zwart
YBMG860-CO.F6	2 stuks KA + 4 sleutels KMOP85	ALU zilver
YBMG860-CO.FN	2 stuks KA + 4 sleutels KMOP85	ALU zwart
YBMG860+MG845M*	1 x MG850 + 1 x MG845-SPRINTER + 4 sleutels KMOP85	ALU zilver
YBKMP85.CH+	Bijkomende magnetische sleutel KMOP85	
YBKMP85.KC	Magnetische sleutel op code	



### Magnetische VAN LOCK MG845 & MG845M

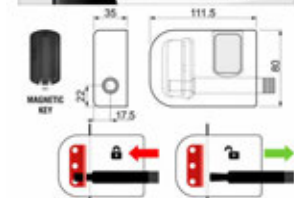


- Eenvoudige montage, geen behoefte aan speciale patronen
- Versie M : ten plaatst van de merk logo.
- Antifraude magnetische vergrendeling systeem van een haakslot
- Gelijksluitend systeem beschikbaar op aanvraag
- Dikke beschermingskap in RVS
- Geleverd met twee magnetische sleutels en veiligheidskaart.

code		€
YBMG845	Inclusief 2 sleutels KM085	R.V.S. kap
YBMG845-SPRINTER	Special om te plaatsten i.p.v. achter logo Mercedes	R.V.S. kap
YBMG845+MG845M	1 x MG845M (Sprinter) + 1x MG845 KA	R.V.S. kap
YBMG850+MG845M*	1 x MG850 + 1 x MG845-Sprinter + 4 sleutels KMOP85	ALU zilver kap + R.V.S. kap
YBMG860+MG845M*	1 x MG850 + 1 x MG845-SPRINTER + 4 sleutels KMOP85	ALU zilver
YBKMP85.CH+	Bijkomende magnetische sleutel KMOP85	
YBKMP85.KC	Magnetische sleutel op code	



### Magnetische VAN LOCK MG835



- Eenvoudige montage, geen behoefte aan speciale patronen
- Anti-fraude magnetische vergrendeling systeem van een dwarsbalk met wolfram versterkt.
- Gelijksluitend systeem beschikbaar op aanvraag.
- Combineerbaar met hangsloten serie MG6xx & het Van Lock MG855.
- Geleverd met twee magnetische sleutels en veiligheidskaart.

code		€
YBMG835	1 stuk + 2 sleutels KM020	ALU zilver
YBMG835-CO	2 stuks KA + 4 sleutels KMOP20	ALU zilver
YBKMP20.CH+	Bijkomende magnetische sleutel	
YBKMP20.KC	Magnetische sleutel op code	



### VAN LOCK voor halve PZ-Cilinder RIF031

- Eenvoudige montage, geen behoefte aan speciale patronen
- Vergrendeling met halve PZ-cilinder met verstelbare meenemer (niet geleverd) van een stalen dwarsbalk met staal versterkt.
- Kernbeveiliging van de sleutelingang.

code		€
YBRIF030.FS	Voor 1/2 PZ cilinder	ALU zilver
YBRIF031	Voor 1/2 PZ cilinder - Nieuw uitvoering	ALU zilver




### VAN LOCK voor halve PZ-Cilinder PZ RIF035-PLUS

- Eenvoudige montage, geen behoefte aan speciale patronen.
- Vergrendeling met halve PZ-cilinder (niet geleverd) van een stalen dwarsbalk met wolfram versterkt.
- Kernbeveiliging van de sleutelingang + stofvrij inrichting.

code		€
YBRIF035-PLUS	Voor 1/2 PZ cilinder	ALU zilver

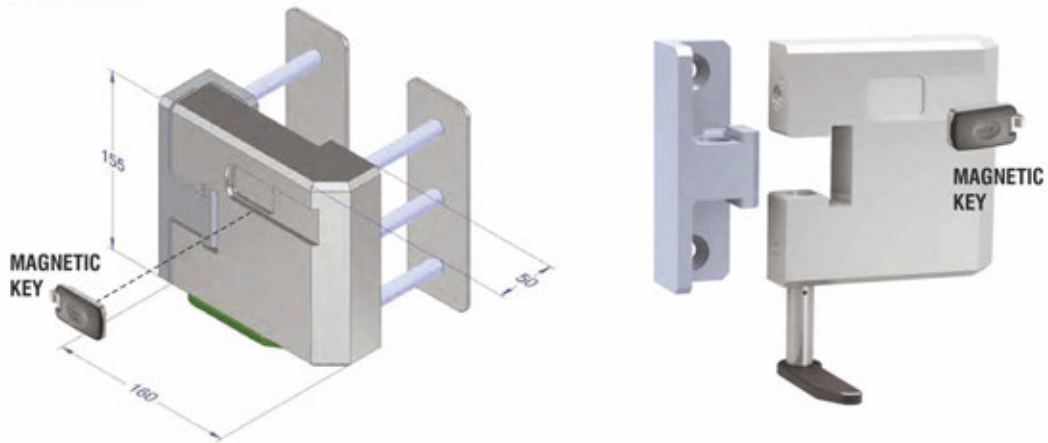


**DISec** **VAN LOCK** 

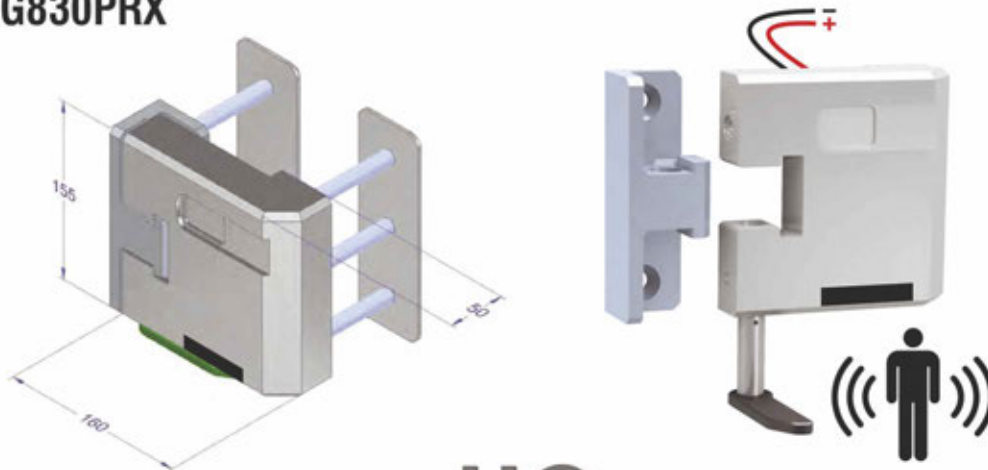
**ON REQUEST**



**MG830**



**MG830PRX**



28.1.2021 DISec



De in deze catalogoog opgenomen gegevens en prijzen zijn louter indicatief en kunnen, zonder voorafgaandelijk bericht, steeds worden gewijzigd.

<b>FAST PUSH</b>	<b>J-6</b>	
<b>FAST PUSH-PAD</b>	<b>J-14</b>	
<b>FAST TOUCH</b>	<b>J-19</b>	
<b>PRESTIGE INOX</b>	<b>J-28</b>	
<b>PRESTIGE</b>	<b>J-35</b>	
<b>Buitenmodules</b>	<b>J-42</b>	
<b>Modules met elektische controle</b>	<b>J-45</b>	



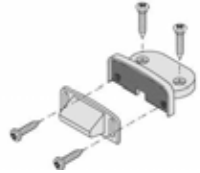
**J-47**

**Elektrische sluitplaten**



**J-49**

**Benodigheden**

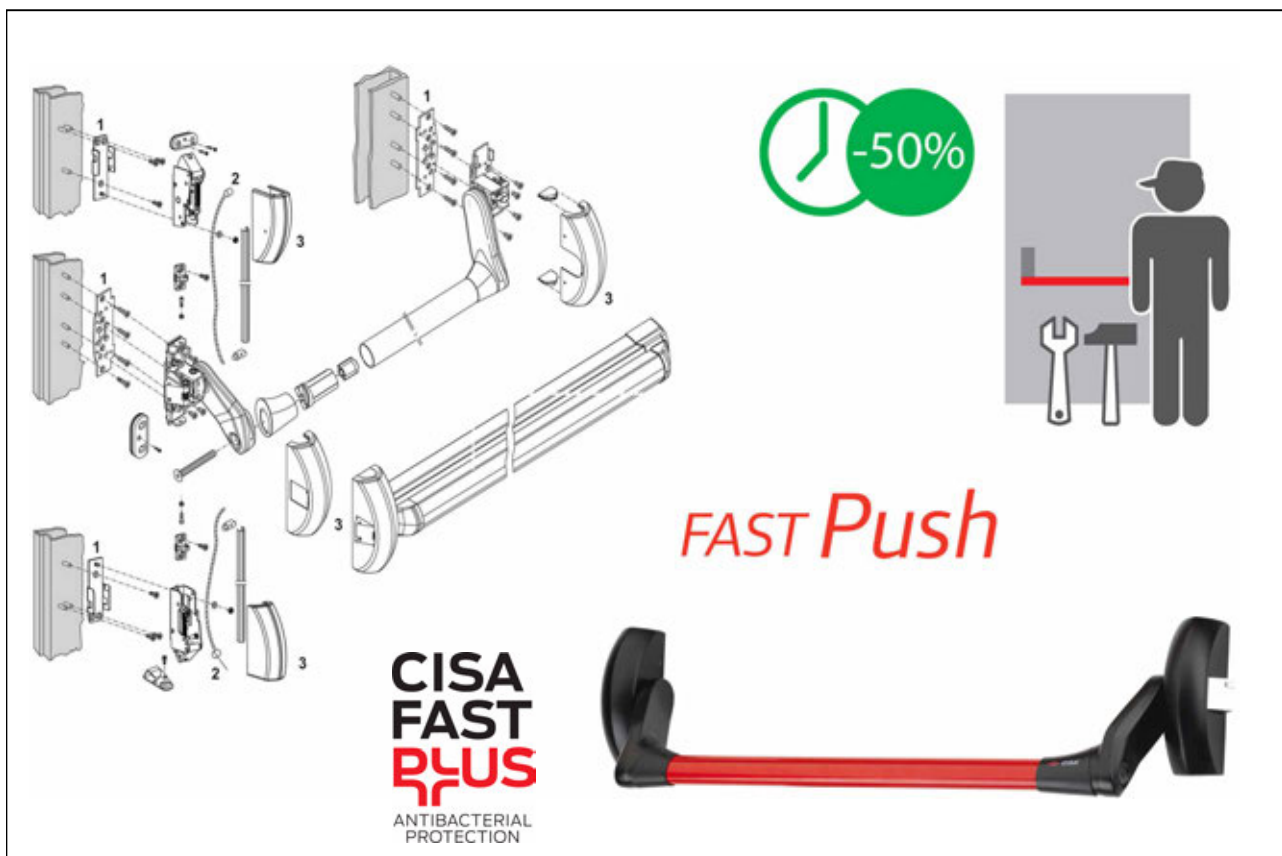


**J-52**

**Paniekdeur alarm DENI EXIT**



YB1.06195.00.0.FS	J-49	YB1.07063.26.2*	J-12,	YB1.07064.71.0	J-12,
YB1.06195.05.0	J-26,		J-17,		J-18,
	J-49		J-25		J-25
YB1.06195.06.0	J-13,	YB1.07063.30.0	J-39	YB1.07064.71.0.C2*	J-12,
	J-49	YB1.07063.31.0	J-32		J-18,
YB1.06195.07.0	J-34,	YB1.07063.31.0.FR*	J-32		J-25
	J-41,	YB1.07063.36.1*	J-33	YB1.07065.52.0	J-34,
	J-49	YB1.07063.36.2*	J-33		J-41,
YB1.06195.10.0	J-49	YB1.07063.40.0	J-40		J-49
YB1.06196.43.0*	J-26	YB1.07063.41.0*	J-33	YB1.07072.11.0	J-49
YB1.06196.43.0.41*	J-26	YB1.07063.51.0	J-10,	YB1.07072.11.0.97	J-49
YB1.06196.43.0.42*	J-26		J-16,	YB1.07072.20.0	J-49
YB1.06196.43.0.43	J-26		J-23	YB1.07072.20.0.B9	J-49
YB1.06196.43.0.45*	J-26	YB1.07063.51.0.45	J-10,	YB1.07072.21.0	J-50
YB1.06196.43.0.62*	J-26		J-16,	YB1.07072.21.0.97	J-50
YB1.06196.43.0.64*	J-26		J-23	YB1.07072.25.0	J-50
YB1.06196.43.0.97*	J-26	YB1.07063.51.0.97	J-10,	YB1.07072.26.0	J-50
YB1.06196.43.0.A1*	J-26		J-16,	YB1.07072.27.0	J-50
YB1.06196.43.0.B9*	J-26		J-23	YB1.07072.27.0.97	J-50
YB1.06198.61.0	J-44	YB1.07063.51.0.97.FR*	J-10,	YB1.07072.28.0	J-50
YB1.06198.70.0	J-44		J-23	YB1.07072.28.0.97	J-50
YB1.06198.71.0	J-44	YB1.07063.51.0.C2	J-10,	YB1.07072.30.0	J-51
YB1.06316.03.FS	J-44		J-16,	YB1.07072.31.0	J-51
YB1.06316.04.0	J-44		J-23	YB1.07072.31.0.45	J-51
YB1.07007.13.0	J-10,	YB1.07063.51.0.C2.FR*	J-10,	YB1.07072.31.0.97	J-51
	J-39		J-23	YB1.07072.32.0	J-51
YB1.07007.13.0.43*	J-10,	YB1.07063.51.0.FR	J-10,	YB1.07072.32.0.97	J-51
	J-39		J-23	YB1.07072.33.0	J-51
YB1.07007.13.0.44*	J-10,	YB1.07063.61.0	J-11,	YB1.07072.33.0.45	J-51
	J-39		J-16,	YB1.07072.33.0.97	J-51
YB1.07007.13.0.45	J-39		J-24	YB1.07074.80.0	J-46
YB1.07007.13.0.45*	J-10	YB1.07063.61.0.45	J-11,	YB1.07074.80.0.97*	J-46
YB1.07007.13.0.97	J-10,		J-16,	YB1.07077.28.0.C2.FS	J-43
	J-39		J-24	YB1.07077.29.0.97.FS	J-43
YB1.07007.14.0	J-10,	YB1.07063.61.0.97	J-11,	YB1.07077.29.0.FS	J-43
	J-39		J-16,	YB1.07078.35.0	J-44
YB1.07007.14.0.43	J-10,		J-24	YB1.07078.35.0.45*	J-44
	J-39	YB1.07063.61.0.97.FR*	J-11,	YB1.07078.35.0.97	J-44
YB1.07007.14.0.44	J-10,		J-24	YB1.07078.35.0.C2*	J-44
	J-39	YB1.07063.61.0.C2	J-11,	YB1.07078.38.0	J-43
YB1.07007.14.0.45	J-10,		J-16,	YB1.07078.38.0.45*	J-43
	J-39		J-24	YB1.07078.38.0.97*	J-43
YB1.07007.14.0.97	J-10,	YB1.07063.61.0.C2.FR*	J-11,	YB1.07078.65.0	J-44
	J-39		J-24	YB1.07078.65.0.C2*	J-44
YB1.07007.15.0	J-10,	YB1.07063.61.0.FR	J-11,	YB1.07078.68.0	J-43
	J-39		J-24	YB1.07078.68.0.45	J-43
YB1.07007.15.0.43*	J-10,	YB1.07063.66.1	J-11,	YB1.07078.68.0.97	J-43
	J-39		J-17,	YB1.07078.68.0.C2	J-43
YB1.07007.15.0.44*	J-10,		J-24	YB1.07078.69.0	J-43
	J-39	YB1.07063.66.2	J-11,	YB1.07078.69.0.45	J-43
YB1.07007.15.0.45*	J-10,		J-17,	YB1.07078.69.0.97	J-43
	J-39		J-24	YB1.07078.69.0.C2	J-43
YB1.07007.15.0.97	J-10,	YB1.07063.71.0	J-11,	YB1.07081.06.0	J-40
	J-39		J-17,	YB1.07081.61.0	J-33
YB1.07007.60.0	J-10,		J-24	YB1.07083.05.0	J-48
	J-32,	YB1.07064.51.0	J-12,	YB1.07083.06.0	J-48
	J-39		J-18,	YB1.07083.06.0.97	J-48
YB1.07007.61.0	J-10,		J-25	YB1.07083.07.0	J-48
	J-32,	YB1.07064.51.0.45	J-12,	YB1.07083.15.0.FS	J-48
	J-39		J-18,	YB1.07083.17.0.FS	J-48
YB1.07007.62.0	J-10,		J-25	YB1.07083.25.0.FS	J-48
	J-32,	YB1.07064.51.0.97	J-12,	YB1.07083.35.0.97.FS	J-48
	J-39		J-18,	YB1.07083.35.0.FS	J-48
YB1.07022.20.0	J-46		J-25	YB1.07083.40.0	J-48
YB1.07063.20.0	J-39	YB1.07064.51.0.C2*	J-12,	YB1.07083.40.0.97	J-48
YB1.07063.21.0	J-32		J-18,	YB1.07083.41.0	J-48
YB1.07063.26.1*	J-12,		J-25	YB1.07083.41.0.97*	J-48
	J-17,	YB1.07064.60.0	J-40	YB1.07083.54.0.FS	J-44
	J-25	YB1.07064.61.0	J-34	YB1.07083.90.0	J-48
				YB1.07089.12.0	J-48
				YB1.07126.01.0*	J-46



### TECHNISCHE KENMERKEN

Conform de norm EN 1125 : 2008.

Voor houten, PVC, aluminium en stalen deuren met een maximum hoogte van 2.500 mm en maximum 200 Kg.

Ultra snelle montage dankzij volgende technische eigenschappen:

- Zelfklevende mal en geïllustreerde en intuïtieve montage instructies.
- Steunplaten voor de centrale slotkasten als voor de bijkomende sluitingen (1).
- Verbinding aan de bijkomende sluitingen per kabels, opmetingen nuttig enkel voor kappen met grote tolerantie van maat (2).
- Horizontale staaf geplaatst langs de voorkant met grote tolerantie van maat.
- Alle aluminium kappen worden met clips bevestigd; geen schroef, geen plastic afwerkingselementen (3).

Volledig modulerbaar:

- Keerbaar door eenvoudige omslag van veiligheidspal op veer.
- Evengoed 1 punt, als 2 of 3 punten met bijkomende boven en beneden sluitingen.
- Voor enkele of dubbele deuren.
- Aangepast model voor doorslaande deuren.
- Benodigdheden beschikbaar voor montage op glazen deuren.

Stevigheid en kwaliteit:

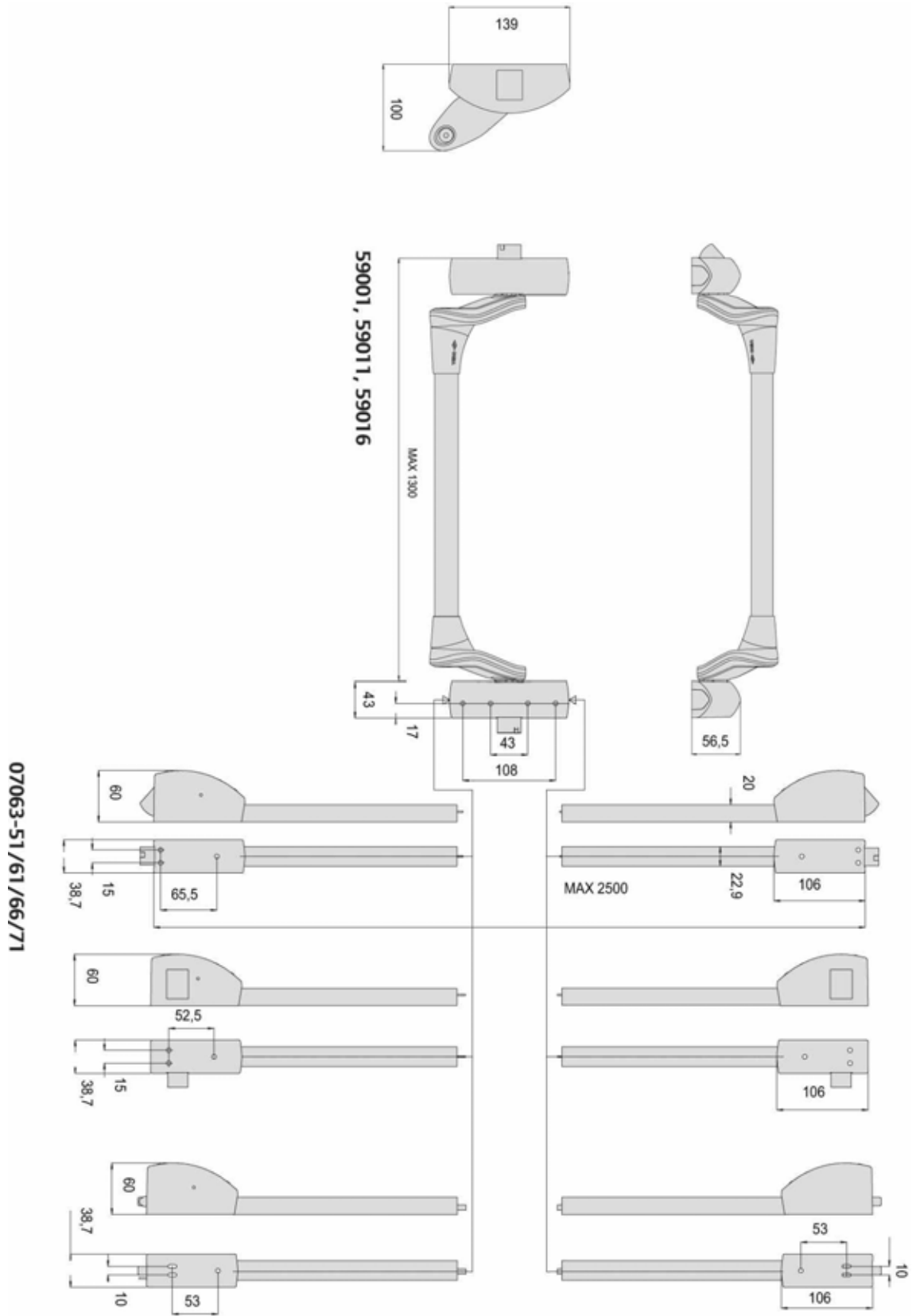
- Versterkt design.
- Aluminium kappen in zwart-, grijs- of wit-kleur gelakt of in PVD RVS look.
- Horizontale staaf in gelakt staal of in geborsteld RVS.
- Uitgerust met inbraakbeveiligingschoot.

Opmerkingen:

- Renovatie: de panieksluitingen FAST kunnen in geval van dienst na verkoop de panieksluitingen EUROPA vervangen; de vaststellingspunten zijn identiek voor de centrale slotkasten; de montageplaten verbergen de oude gaten.  
op de bijkomende slotkasten.
- Brandwerende deuren: voor dit soort deuren, de overeenkomstige versie bestellen met de vermelding ".FR" na de referentie. Brandweerstand 120 minuten. Prijs op vraag.



AFMETINGEN



CAISSE / KAST	BARRE / STAAF

H max = 2500 mm

L = 900 MM

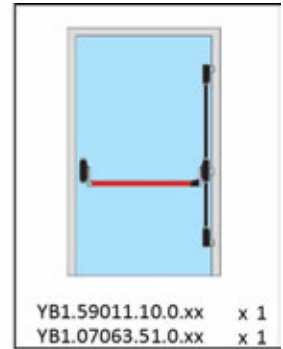
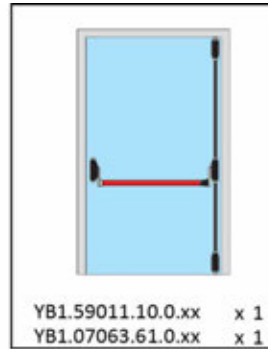
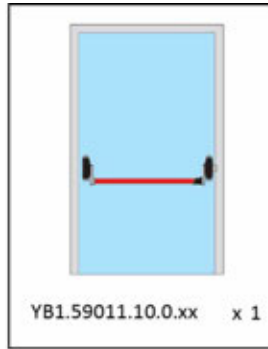
YB1.07007.13.0	1 x
YB1.07007.13.0.43*	1 x
YB1.07007.13.0.44*	1 x
YB1.07007.13.0.45	1 x
YB1.07007.13.0.97	1 x
YB1.07007.60.0	1 x


L = 1200 MM

YB1.07007.14.0	1 x
YB1.07007.14.0.43	1 x
YB1.07007.14.0.44	1 x
YB1.07007.14.0.45	1 x
YB1.07007.14.0.97	1 x
YB1.07007.61.0	1 x


L = 1500 MM

YB1.07007.15.0	1 x
YB1.07007.15.0.44*	1 x
YB1.07007.15.0.45*	1 x
YB1.07007.15.0.97	1 x
YB1.07007.62.0	1 x



CAISSE / KAST	BARRE / STAAF

H max = 2500 mm

L = 900 MM

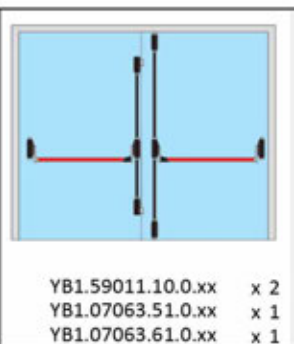
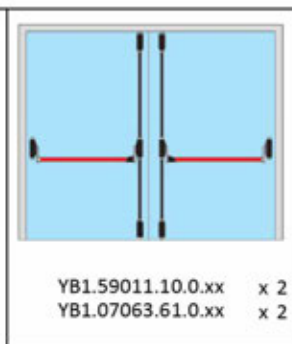
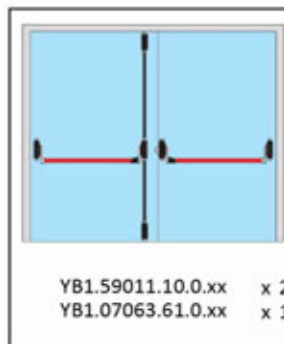
YB1.07007.13.0	2 x
YB1.07007.13.0.43*	2 x
YB1.07007.13.0.44*	2 x
YB1.07007.13.0.45	2 x
YB1.07007.13.0.97	2 x
YB1.07007.60.0	2 x


L = 1200 MM

YB1.07007.14.0	2 x
YB1.07007.14.0.43	2 x
YB1.07007.14.0.44	2 x
YB1.07007.14.0.45	2 x
YB1.07007.14.0.97	2 x
YB1.07007.61.0	2 x


L = 1500 MM

YB1.07007.15.0	2 x
YB1.07007.15.0.44*	2 x
YB1.07007.15.0.45*	2 x
YB1.07007.15.0.97	2 x
YB1.07007.62.0	2 x



**Basiskarton modulair garnituur**


- Te gebruiken bij 1, 2 of 3 puntsluitingen
- Zonder staaf geleverd
- Geleverd met 1 sluitplaat YB1.07072.20.0

code		€
YB1.59011.10.0	Zwart	
YB1.59011.10.0.FR	Zwart - versie RF 120'	
YB1.59011.10.0.97	Grijs	
YB1.59011.10.0.97.FR*	Grijs - versie RF 120'	
YB1.59011.10.0.45	Wit	
YB1.59011.10.0.C2	PVD RVS look	
YB1.59011.10.0.C2.FR*	PVD RVS look - versie RF 120'	

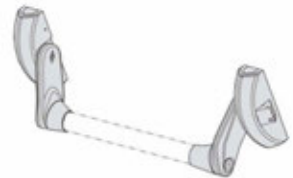
## FAST Push


**Basiskarton 1 sluitpunt**


- Enkel te gebruiken bij 1 puntsluiting
- Zonder staaf geleverd
- Geleverd met 1 sluitplaat YB1.07072.20.0

code		€
YB1.59001.10.0	Zwart	

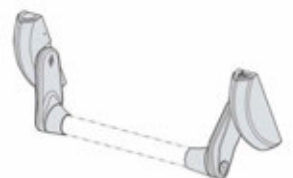
## FAST Push


**Basiskarton 2 sluitpunten**


- Enkel te gebruiken bij 2 puntsluitingen
- Zonder staaf geleverd

code		€
YB1.59016.10.0	Zwart	

## FAST Push





### Staf

## FAST Push



code		L	€
YB1.07007.13.0	Rood	900	
YB1.07007.13.0.43*	Groen	900	
YB1.07007.13.0.44*	Zwart	900	
YB1.07007.13.0.45*	Wit	900	
YB1.07007.13.0.97	Grijs	900	
YB1.07007.14.0	Rood	1200	
YB1.07007.14.0.43	Groen	1200	
YB1.07007.14.0.44	Zwart	1200	
YB1.07007.14.0.45	Wit	1200	
YB1.07007.14.0.97	Grijs	1200	
YB1.07007.15.0	Rood	1500	
YB1.07007.15.0.43*	Groen	1500	
YB1.07007.15.0.44*	Zwart	1500	
YB1.07007.15.0.45*	Wit	1500	
YB1.07007.15.0.97	Grijs	1500	
YB1.07007.60.0	RVS	900	
YB1.07007.61.0	RVS	1200	
YB1.07007.62.0	RVS	1500	



### Zijdelingse sluiting

## FAST Push



- Geleverd met 2 sluitplaten YB1.07072.20.0
- Hoogte : 2500mm maximum

code		€
YB1.07063.51.0	Zwart	
YB1.07063.51.0.FR	Zwart - versie RF 120'	
YB1.07063.51.0.97	Grijs	
YB1.07063.51.0.97.FR*	Grijs - versie RF 120'	
YB1.07063.51.0.45	Wit	
YB1.07063.51.0.C2	PVD RVS look	
YB1.07063.51.0.C2.FR*	PVD RVS look - versie RF 120'	

**Onder en bovensluiting**


- Geleverd met 1 sluitplaat YB1.07072.20.0 en 1 sluitplaat YB1.07072.27.0
- Hoogte : 2500mm maximum

code		€
YB1.07063.61.0	Zwart	
YB1.07063.61.0.FR	Zwart - versie RF 120'	
YB1.07063.61.0.97	Grijs	
YB1.07063.61.0.97.FR*	Grijs - versie RF 120'	
YB1.07063.61.0.45	Wit	
YB1.07063.61.0.C2	PVD RVS look	
YB1.07063.61.0.C2.FR*	PVD RVS look - versie RF 120'	

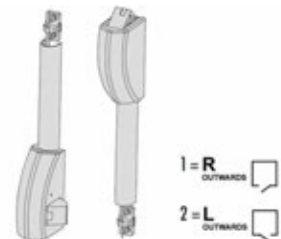
## FAST Push


**Boven en zijdelingse sluiting**


- Kappen en kabels inbegrepen bij sluitpunten
- Geleverd met 2 sluitplaten YB1.07072.20.0
- Hoogte : 2500mm maximum

code			€
YB1.07063.66.1	Rechts onder	Zwart	
YB1.07063.66.2	Links onder	Zwart	

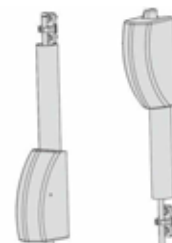
## FAST Push


**Sluiting voor doorslaande deur**


- Kappen en stangen inbegrepen bij sluitpunten
- Geleverd met 1 sluitplaat YB1.07072.25.0 en 1 sluitplaat YB1.07072.26.0
- Hoogte : 2500mm maximum

code		€
YB1.07063.71.0	Zwart	

## FAST Push





**Bijkomend zijdelings sluitpunt**

*FAST Push*



1 = R  
OUTWARDS

2 = L  
OUTWARDS

code

€

YB1.07063.26.1\*      Zwart

YB1.07063.26.2\*      Zwart



**Vertikaal verlengstuk**

*FAST Push*



- Hoogte : 3500mm maximum
- Kap en kabel inbegrepen

code

€

YB1.07064.51.0      Zwart

YB1.07064.51.0.97      Grijs

YB1.07064.51.0.45      Wit

YB1.07064.51.0.C2\*      PVD RVS look



**Verlengstuk voor verticale stang voor doorslaande deur**

*FAST Push*



- Hoogte : 3500mm maximum
- Kap en stang inbegrepen

code

€

YB1.07064.71.0      Zwart

YB1.07064.71.0.C2\*      PVD RVS look

**Microswitch**


code

€

YB1.06195.06.0	Fast Push RIM
----------------	---------------

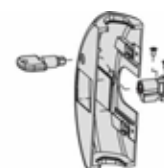
**FAST Push**

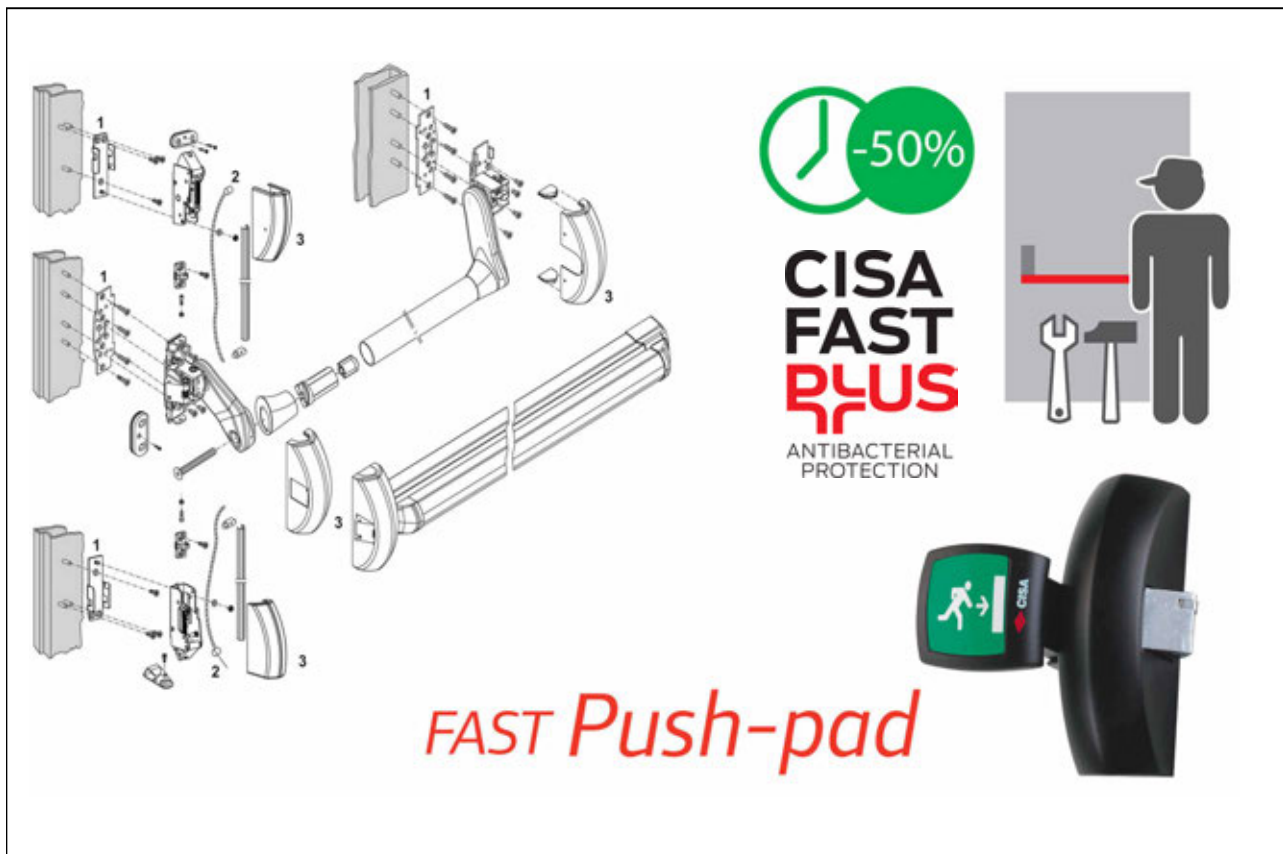
**Blokkage : hold open device**


code

€

YB1.07165.51.0	Zwart
YB1.07165.51.0.97*	Grijs
YB1.07165.51.0.45*	Wit
YB1.07165.51.0.C2*	PVD RVS look

**FAST Push**




## FAST Push-pad

### TECHNISCHE KENMERKEN

Conform de norm EN 179

Voor een tweede vleugel van houten, PVC, aluminium en stalen deuren met een maximum hoogte van 2.500 mm, met een mogelijkheid tot uitbreiding tot 3.300 mm.

Ultra snelle montage dankzij volgende technische eigenschappen:

- Zelfklevende mal en geïllustreerde en intuïtieve montage instructies.
- Montageplaten voor de PAD-kast als voor de bijkomende sluitingen.
- Verbinding aan de bijkomende sluitingen per kabels, opmetingen nuttig enkel voor kappen met grote tolerantie van maat.
- Alle aluminium kappen worden met clips bevestigd; geen schroef, geen plastic afwerkingselementen.

Volledig moduleerbaar:

- Evengoed 1 als 2 punten met bijkomende boven en beneden sluitingen.
- Aangepast model voor doorslaande deuren.
- Benodigheden beschikbaar voor montage op glazen deuren.

Stevigheid en kwaliteit:

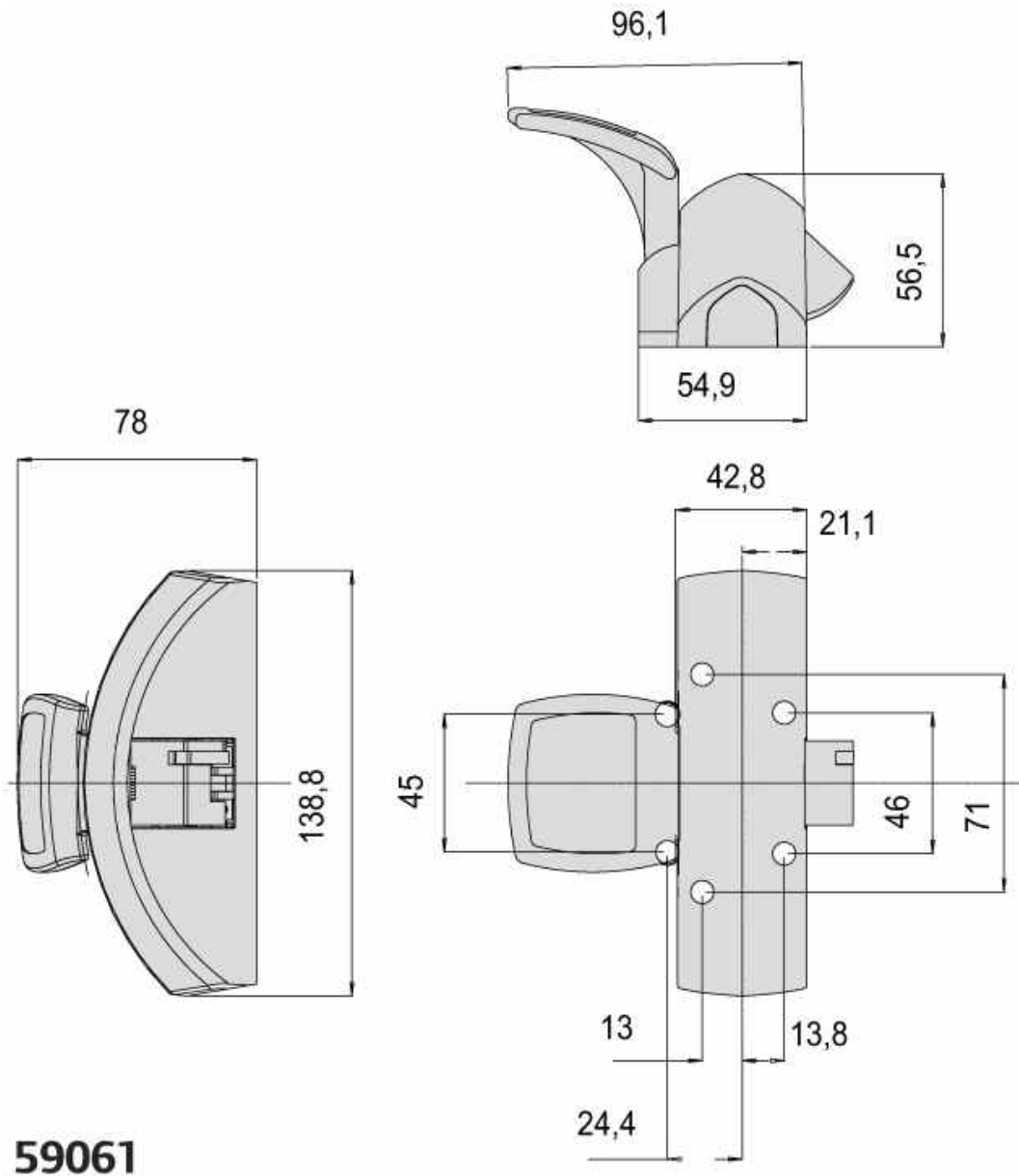
- Versterkt design.
- Aluminium kappen in zwart-, grijs-kleur gelakt of in PVD RVS look.
- Uitgerust met inbraakbeveiligingschoot.

Opmerkingen:

- Renovatie: de panieksluitingen FAST kunnen in geval van dienst na verkoop de panieksluitingen EUROPA vervangen; de vaststellingspunten zijn identiek voor de centrale slotkasten; de montageplaten verbergen de oude gaten op de bijkomende slotkasten.
- Brandwerende deuren: voor dit soort deuren, de overeenkomstige versie bestellen met de vermelding ".FR" na de referentie. Brandweerstand 120 minuten. Prijs op vraag.



AFMETINGEN



59061



### Push-pad modulair

## FAST Push-pad



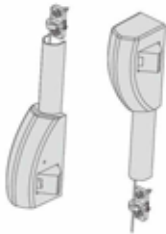
- Voor 1,2,3 sluitpunten
- Geleverd met 1 sluitplaat YB1.07072.20.0

code		€
YB1.59061.10.0	Zwart	
YB1.59061.10.0.97	Grijs	
YB1.59061.10.0.45*	Wit	
YB1.59061.10.0.C2*	PVD RVS look	



### Zijdelingse sluiting

## FAST Push-pad



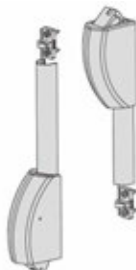
- Geleverd met 2 sluitplaten YB1.07072.20.0
- Hoogte : 2500mm maximum

code		€
YB1.07063.51.0	Zwart	
YB1.07063.51.0.97	Grijs	
YB1.07063.51.0.45	Wit	
YB1.07063.51.0.C2	PVD RVS look	



### Onder en bovensluiting

## FAST Push-pad



- Geleverd met 1 sluitplaat YB1.07072.20.0 en 1 sluitplaat YB1.07072.27.0
- Hoogte : 2500mm maximum

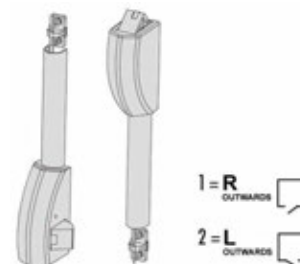
code		€
YB1.07063.61.0	Zwart	
YB1.07063.61.0.97	Grijs	
YB1.07063.61.0.45	Wit	
YB1.07063.61.0.C2	PVD RVS look	

**Boven en zijdelingse sluiting**


- Kappen en kabels inbegrepen bij sluitpunten
- Geleverd met 2 sluitplaten YB1.07072.20.0
- Hoogte : 2500mm maximum

**FAST Push-pad**

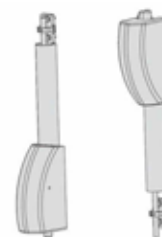
code			€
YB1.07063.66.1	Rechts onder	Zwart	
YB1.07063.66.2	Links onder	Zwart	


**Sluiting voor doorslaande deuren**


- Kappen en stangen inbegrepen bij sluitpunten
- Geleverd met 1 sluitplaat YB1.07072.25.0 en 1 sluitplaat YB1.07072.26.0
- Hoogte : 2500mm maximum

**FAST Push-pad**

code		€
YB1.07063.71.0	Zwart	


**Bijkomend zijdelings sluitpunt**


code		€
YB1.07063.26.1*	Zwart	
YB1.07063.26.2*	Zwart	

**FAST Push-pad**




### Vertikaal verlengstuk

## FAST Push-pad

- Hoogte : 3500mm maximum
- Kap en kabel inbegrepen



code	€
------	---

YB1.07064.51.0	Zwart
----------------	-------

YB1.07064.51.0.97	Grijs
-------------------	-------

YB1.07064.51.0.45	Wit
-------------------	-----

YB1.07064.51.0.C2*	PVD RVS look
--------------------	--------------



### Verlengstuk voor verticale stang voor doorslaande deur

## FAST Push-pad

- Hoogte : 3500mm maximum
- Kap en stang inbegrepen



code	€
------	---

YB1.07064.71.0	Zwart
----------------	-------

YB1.07064.71.0.C2*	PVD RVS look
--------------------	--------------



# eFAST

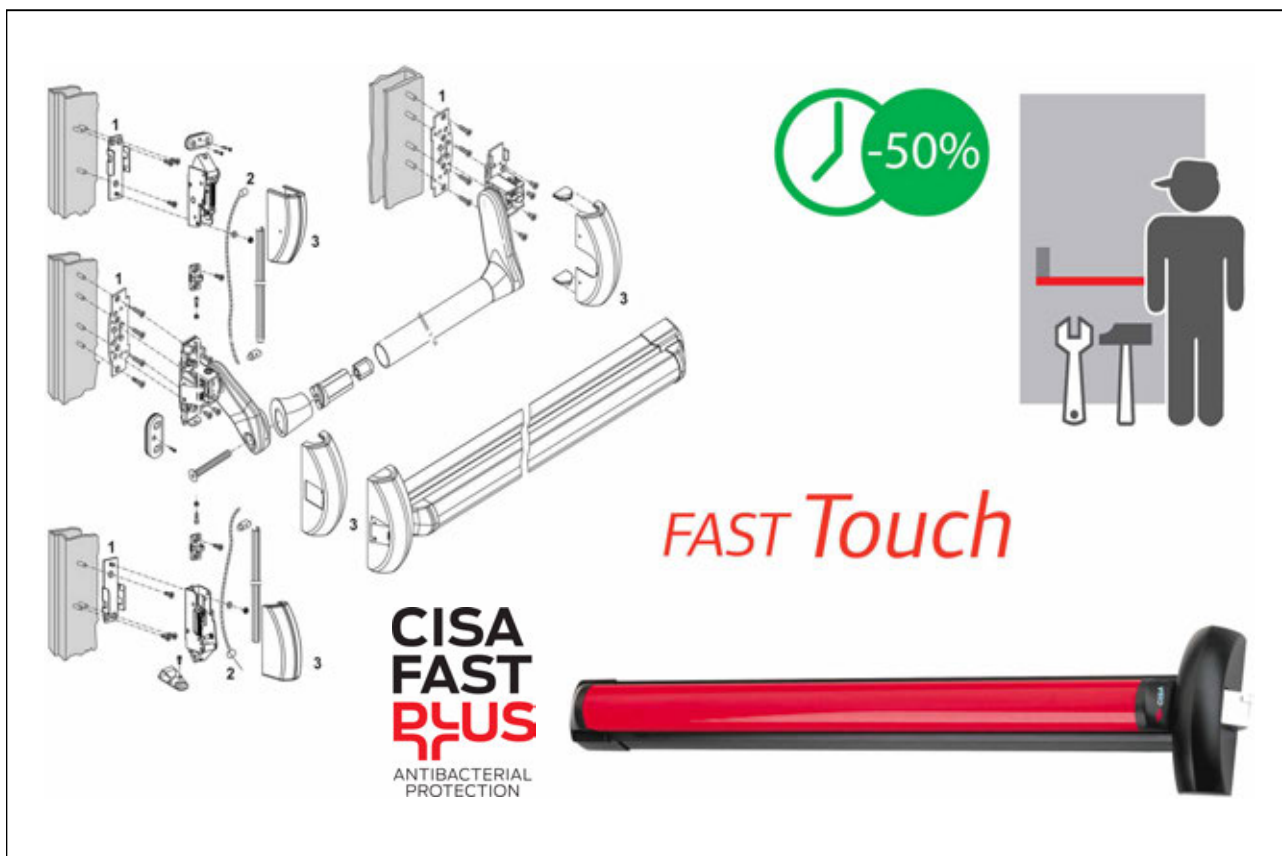
## to control access from the outside



CISA eFAST motorised panic exit devices can increase security levels and performance wherever they are installed: schools and universities, offices and companies, hotels and B&Bs, hospitals.

CISA eFAST motorised panic exit device delivers innovative methods for opening doors and managing access control establishing hierarchical rights and timings.

The motorised solution can be installed to upgrade a mechanical version, enabling you to control access from the outside. It can be connected with existing access control systems. The key pad or transponder allow efficient management of staff and widespread entry control.



### TECHNISCHE KENMERKEN

Conform de norm EN 1125 : 2008.

Voor houten, PVC, aluminium en stalen deuren met een maximum hoogte van 2.500 mm en maximum 200 Kg.

Ultra snelle montage dankzij volgende technische eigenschappen:

- Zelfkevende mal en geïllustreerde en intuïtieve montage instructies.
- Steunplaten voor de centrale slotkasten als voor de bijkomende sluitingen (1).
- Verbinding aan de bijkomende sluitingen per kabels, opmetingen nuttig enkel voor kappen met grote tolerantie van maat (2).
- Horizontale staaf geplaatst langs de voorkant met grote tolerantie van maat.
- Alle aluminium kappen worden met clips bevestigd; geen schroef, geen plastic afwerkingselementen (3).

Volledig moduleerbaar:

- Keerbaar door eenvoudige omslag van veiligheidspal op veer.
- Evengoed 1 punt, als 2 of 3 punten met bijkomende boven en beneden sluitingen.
- Voor enkele of dubbele deuren.
- Aangepast model voor doorslaande deuren.
- Benodigdheden beschikbaar voor montage op glazen deuren.

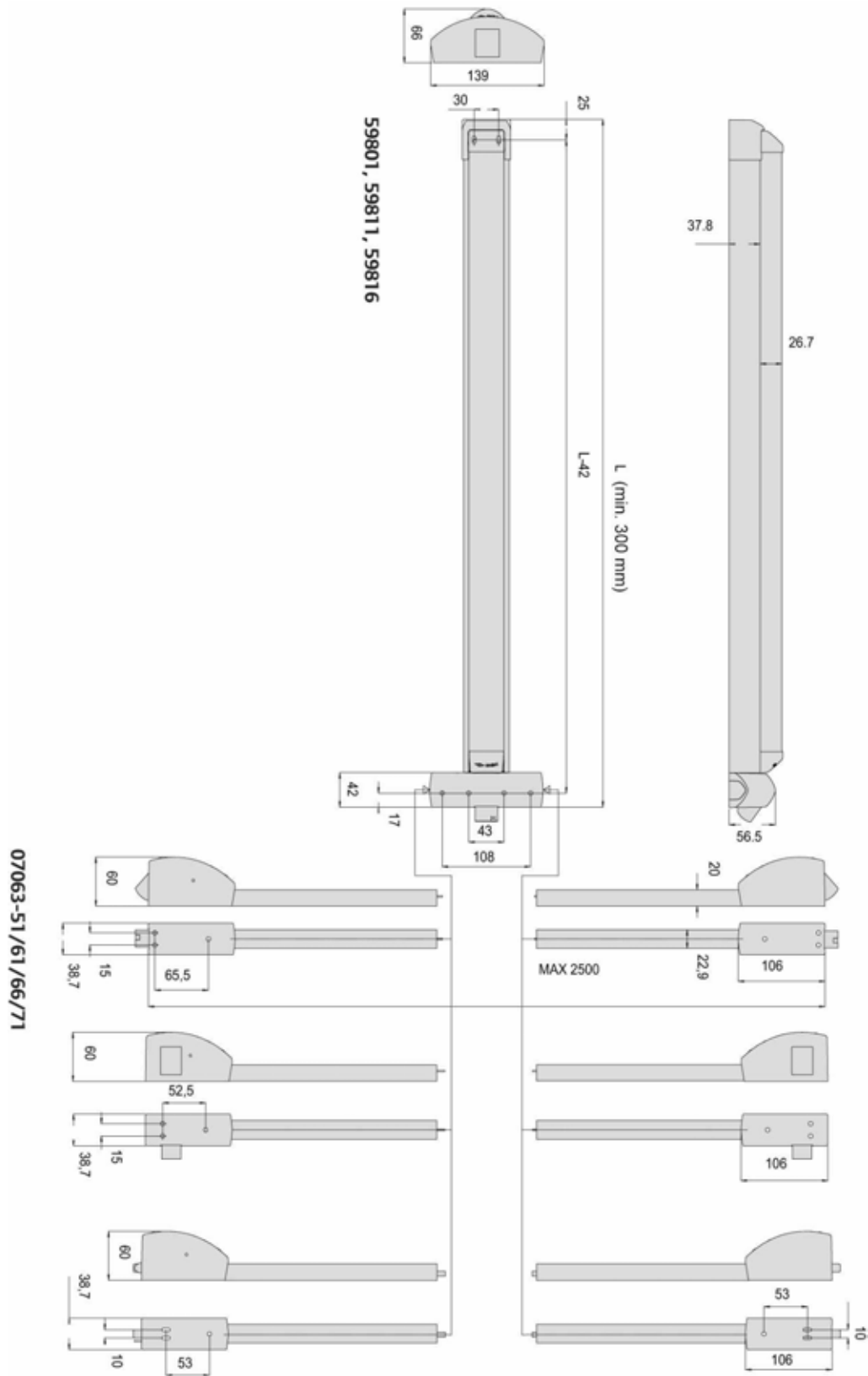
Stevigheid en kwaliteit:

- Versterkt design.
- Kappen in zwart geverfd aluminium.
- Uitgerust met inbraakbeveiligingschoot.

Opmerkingen:

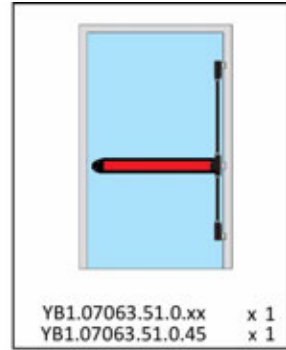
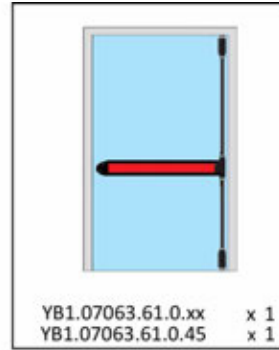
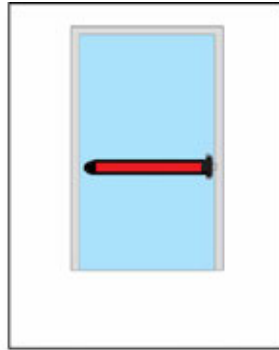
- Renovatie: de panieksluitingen FAST kunnen in geval van dienst na verkoop de panieksluitingen SBLOCK vervangen; de vaststellingspunten zijn identiek voor de centrale slotkast; de montageplaten verbergen de oude gaten op de bijkomende slotkasten.
- Brandwerende deuren: voor dit soort deuren, de overeenkomstige versie bestellen met de vermelding ".FR" na de referentie. Brandweerstand 120 minuten. Prijs op vraag.

AFMETINGEN





H max = 2500 mm



YB1.07063.61.0.xx x 1  
YB1.07063.61.0.45 x 1

YB1.07063.51.0.xx x 1  
YB1.07063.51.0.45 x 1

L = 840 MM

YB1.59811.11.0 1 x

L = 1200 MM

YB1.59811.10.0 1 x

YB1.59811.10.0.45 1 x

YB1.59811.10.0.97 1 x

YB1.59811.10.0.C2 1 x

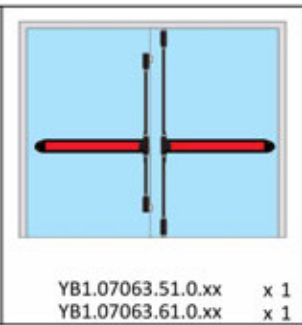
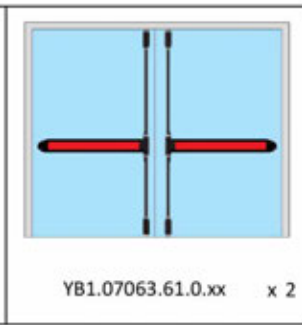
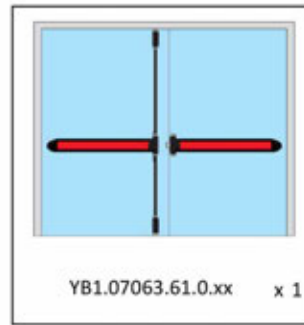


L = 1300 MM

YB1.59811.09.0 1 x



H max = 2500 mm



YB1.07063.61.0.xx x 1

YB1.07063.61.0.xx x 2

YB1.07063.51.0.xx x 1  
YB1.07063.61.0.xx x 1

L = 840 MM

YB1.59811.11.0 2 x

L = 1200 MM

YB1.59811.10.0 2 x

YB1.59811.10.0.45 2 x

YB1.59811.10.0.97 2 x

YB1.59811.10.0.C2 2 x



L = 1300 MM

YB1.59811.09.0 2 x





**Touchbar modulair garnituur**


- Te gebruiken bij 1, 2 of 3 puntsluitingen
- Geleverd met 1 sluitplaat YB1.07072.20.0
- Inkortbaar to 300 mm totale lengte,

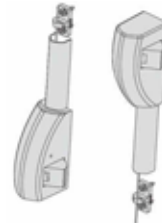
code		L	€
YB1.59811.11.0	Zwart/Rood	840	
YB1.59811.11.0.FR*	Zwart/Rood - versie RF 120'	840	
YB1.59811.11.0.97	Grijs/Grijs	840	
YB1.59811.11.0.97.FR*	Grijs/Grijs - versie RF 120'	840	
YB1.59811.11.0.C2*	PVD RVS look	840	
YB1.59811.11.0.C2.FR*	PVD RVS look - versie RF 120'	840	
YB1.59811.10.0	Zwart/Rood	1200	
YB1.59811.10.0.FR*	Zwart/Rood - versie RF 120'	1200	
YB1.59811.10.0.97	Grijs/Grijs	1200	
YB1.59811.10.0.97.FR*	Grijs/Grijs - versie RF 120'	1200	
YB1.59811.10.0.45	Wit/Wit	1200	
YB1.59811.10.0.C2	PVD RVS look	1200	
YB1.59811.10.0.C2.FR*	PVD RVS look - versie RF 120'	1200	
YB1.59811.09.0	Zwart/Rood	1300	
YB1.59811.09.0.FR*	Zwart/Rood - versie RF 120'	1300	

**FAST Touch**

**Zijdelingse sluiting**


- Geleverd met 2 sluitplaten YB1.07072.20.0
- Hoogte : 2500mm maximum

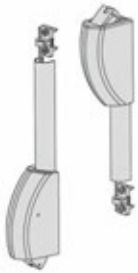
code		€
YB1.07063.51.0	Zwart	
YB1.07063.51.0.FR	Zwart - versie RF 120'	
YB1.07063.51.0.97	Grijs	
YB1.07063.51.0.97.FR*	Grijs - versie RF 120'	
YB1.07063.51.0.45	Wit	
YB1.07063.51.0.C2	PVD RVS look	
YB1.07063.51.0.C2.FR*	PVD RVS look - versie RF 120'	

**FAST Touch**




### Onder en bovensluiting

## FAST Touch



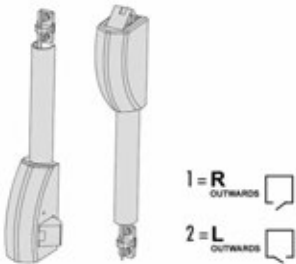
- Geleverd met 1 sluitplaat YB1.07072.20.0 en 1 sluitplaat YB1.07072.27.0
- Hoogte : 2500mm maximum

code		€
YB1.07063.61.0	Zwart	
YB1.07063.61.0.FR	Zwart - versie RF 120'	
YB1.07063.61.0.97	Grijs	
YB1.07063.61.0.97.FR*	Grijs - versie RF 120'	
YB1.07063.61.0.45	Wit	
YB1.07063.61.0.C2	PVD RVS look	
YB1.07063.61.0.C2.FR*	PVD RVS look - versie RF 120'	



### Boven en zijdelingse sluiting

## FAST Touch



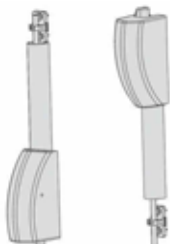
- Kappen en kabels inbegrepen bij sluitpunten
- Geleverd met 2 sluitplaten YB1.07072.20.0
- Hoogte : 2500mm maximum

code		€
YB1.07063.66.1	Rechts onder	Zwart
YB1.07063.66.2	Links onder	Zwart



### Sluiting voor doorslaande deur

## FAST Touch



- Kappen en stangen inbegrepen bij sluitpunten
- Geleverd met 1 sluitplaat YB1.07072.25.0 en 1 sluitplaat YB1.07072.26.0
- Hoogte : 2500mm maximum

code		€
YB1.07063.71.0	Zwart	

## Bijkomend zijdelings sluitpunt



code		€
YB1.07063.26.1*	Zwart	
YB1.07063.26.2*	Zwart	

**FAST Touch**

 1 = R  
OUTWAARDS


 2 = L  
OUTWAARDS


## Vertikaal verlengstuk



- Hoogte : 3500mm maximum
- Kap en kabel inbegrepen

code		€
YB1.07064.51.0	Zwart	
YB1.07064.51.0.97	Grijs	
YB1.07064.51.0.45	Wit	
YB1.07064.51.0.C2*	PVD RVS look	

**FAST Touch**


## Verlengstuk voor verticale stang voor doorslaande deur



- Hoogte : 3500mm maximum
- Kap en stang inbegrepen

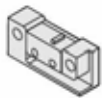
code		€
YB1.07064.71.0	Zwart	
YB1.07064.71.0.C2*	PVD RVS look	

**FAST Touch**




### Microswitch

## FAST Touch



#### code

€

YB1.06195.05.0 Fast Touch RIM & MORTICE



### Blokkage : hold open device

## FAST Touch



#### code

€

YB1.07165.50.0 Zwart

YB1.07165.50.0.97\* Grijs

YB1.07165.50.0.45\* Wit



### Duwstangen in andere kleuren

## FAST Touch & FAST Touch Mortice



- Ter vervanging van de duwstang van de FAST TOUCH RIM en MORTICE + e-FAST
- Alleen verkrijgbaar in 1200 mm
- Uit voorraad in groen (.43); anderen op speciale bestelling (\*)

#### code

€

YB1.06196.43.0\* Zwart Ral 9005

YB1.06196.43.0.41\* Rood Ral 3000

YB1.06196.43.0.42\* Geel Ral 1004

YB1.06196.43.0.43 Groen ral 6001

YB1.06196.43.0.45\* Wit Ral 9010

YB1.06196.43.0.62\* Alu F1 geanodiseerd

YB1.06196.43.0.64\* Alu brons geanodiseerd

YB1.06196.43.0.97\* Grijs Ral 9006

YB1.06196.43.0.A1\* Metaalgrijs


YB1.06196.43.0.B9\* Messing

## eFAST



- e FAST : gemotoriseerde antipaniekbalk voor toegangscontrole
- eFAST biedt de mogelijkheid om een toegangscontrole van buiten naar binnen toe te passen, op een deur uitgerust met een antipaniekbalk, zonder bijkomende, zichtbare elementen (bvb elektromagneet) te moeten gebruiken.
- De motor zit verborgen onder de behuizing van de TOUCH balk.
- De montage gebeurt zoals bij de klassieke FAST TOUCH, met 1,2 of 3 sluitpunten.
- Kan een bestaande FAST PUSH of FAST TOUCH vervangen, de bevestigingspunten zijn identiek.
- Tevens te gebruiken met de standaard mechanische buitenmodule.
- Minimale lengte= 600 mm.
- Dankzij de potentiaalvrije contacten kan eender welk toegangscontrolesysteem gekoppeld worden, zoals een drukknop, badgelezer of digicode, met de mogelijkheid van temporisatie, instelling van een vergrendelingstermijn (3 tot 40 sec.), alarmactivatie, enz...
- Mogelijkheid om signalisatie te integreren, zoals de deurstatus. Voor het gebruik met een bestaande toegangscontrolesysteem moet men alleen een elektrisch relais voorzien.
- Stroomvoorziening 12-20V AC, 12-24V DC  
Maximale stroomsterkte : 1.5A & 5mA op rust.

## eFAST



## CONNECTIVITY

Pink	12-24Vac (Ph)
Brown	12-24Vac (Ne)
Yellow	NO contact for door opening (*)
White	Latch Status (GND)
Grey	Latch Status (opening, active-low) - 0V if OPEN - 5V otherwise
Green	Latch Status (closing, active-low) - 0V if CLOSE - 5V otherwise

(\*) When connected and released to 12Vac (Ph) it opens and close the door. If you keep it connected you enable the hold open function.

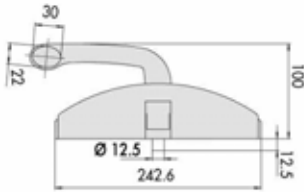
code		L	€
YB1.59851.11.0*	Zwart / Rood	840	
YB1.59851.11.0.97*	Grijs / Grijs	840	
YB1.59851.11.0.C2*	PVD RVS look	840	
YB1.59851.10.0	Zwart / Rood	1200	
YB1.59851.10.0.97	Grijs / Grijs	1200	
YB1.59851.10.0.C2*	PVD RVS look	1200	
YB1.59851.09.0*	Zwart / Rood	1300	

**CISA Prestige INOX****TECHNISCHE KENMERKEN****PANIEKBAR "CISA PRESTIGE INOX" :**

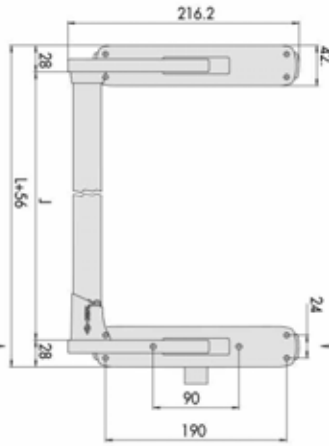
- Cisa Prestige Inox is de top op vlak van kwaliteit en duurzaamheid, ontwikkeld voor intensief gebruik.
- Verhoogde weerstand tegen corrosie.
- Modulair :
  - links, rechts, keerbaar
  - voor 1, 2 en 3 sluitpunten
  - voor enkele en dubbele deuren
  - voor doorslaande deur
- Fabricage volgens de CE & ICIM norm en EN 1125
- Niet geschikt voor zwembaden (chlor)

AFMETINGEN

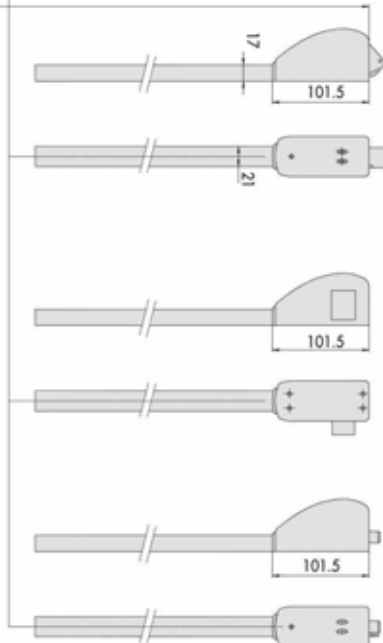
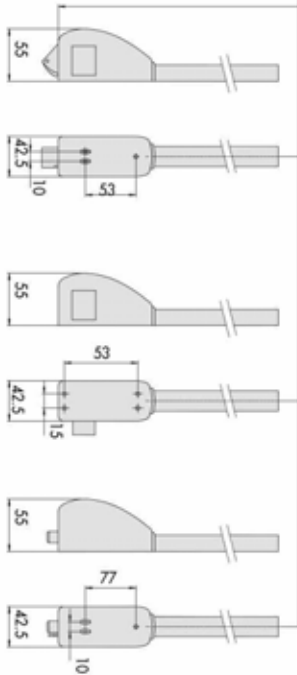
59351, 59361, 59366



07063, 20/30/35/40  
07063, 21/31/36/41



Max 2500



**CISA Prestige** INOX

CAISSE / KAST	BARRE / STAAF
inox	inox

H max = 2500 mm  
L = 900 MM

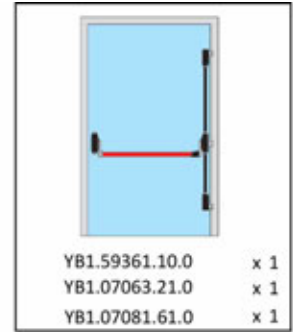
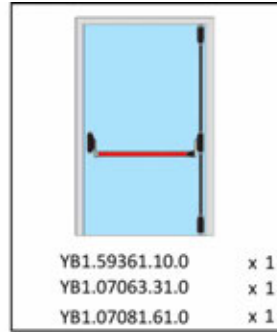
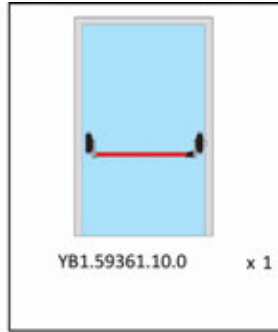
YB1.07007.60.0 1 x

L = 1200 MM

YB1.07007.61.0 1 x

L = 1500 MM

YB1.07007.62.0 1 x



CAISSE / KAST	BARRE / STAAF
inox	inox

H max = 2500 mm  
L = 900 MM

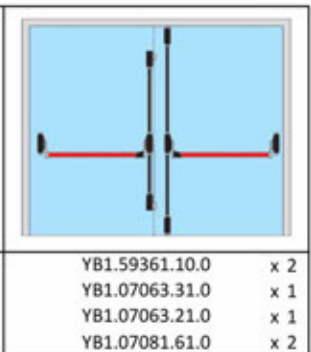
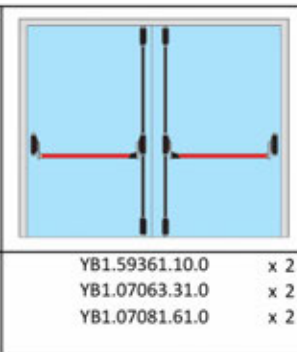
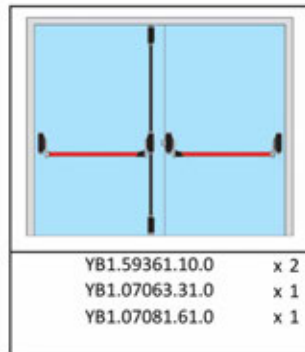
YB1.07007.60.0 2 x

L = 1200 MM

YB1.07007.61.0 2 x

L = 1500 MM

YB1.07007.62.0 2 x





**Basiskarton modulair garnituur**

- Voor gebruik met 1, 2 of 3 punten
- Zonder staaf geleverd
- Geleverd met één sluiplaat YB1.07072.70.0

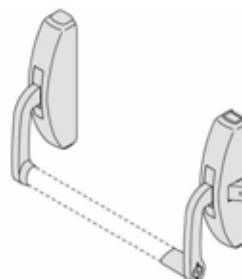
code		€
YB1.59361.10.0	RVS	
YB1.59361.10.0.FR*	RVS - versie RF 120'	

**CISA** *Prestige* INOX

**Basiskarton 1 sluitpunt**

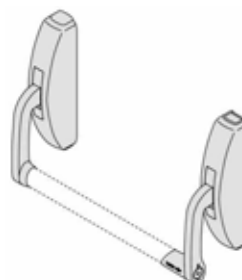
- Voor gebruik met 1 punt
- Zonder staaf geleverd
- Geleverd met één sluiplaat YB1.07072.70.0

code		€
YB1.59351.10.0	RVS	

**CISA** *Prestige* INOX

**Basiskarton 2 sluitpunten**

- Voor gebruik met 2 punten
- Zonder staaf geleverd

code		€
YB1.59366.10.0	RVS	

**CISA** *Prestige* INOX




### Staaf

**CISA Prestige INOX**



code		L	€
YB1.07007.60.0	RVS	900	
YB1.07007.61.0	RVS	1200	
YB1.07007.62.0	RVS	1500	



### Zijdelingse sluiting

**CISA Prestige INOX**

- Geleverd met 2 sluiplaten YB1.07072.70.0



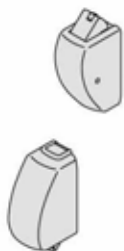
code		€
YB1.07063.21.0	RVS	



### Onder en bovensluiting

**CISA Prestige INOX**

- Geleverd met één sluiplaat YB1.07072.70.0 en één sluiplaat YB1.07072.78.0

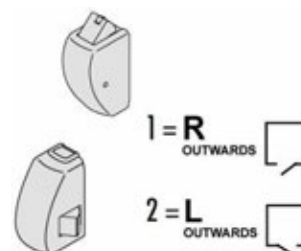


code		€
YB1.07063.31.0	RVS	
YB1.07063.31.0.FR*	RVS - versie RF 120'	

**Boven en zijdelingse sluiting**

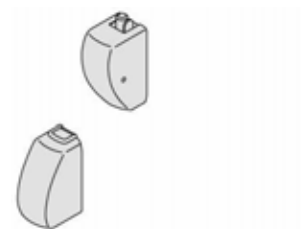

- Geleverd met 2 sluiplaten YB1.07072.70.0

code		€
YB1.07063.36.1*	RVS	
YB1.07063.36.2*	RVS	

**CISA** *Prestige* INOX

**Sluiting voor doorslaande deur**



- Geleverd met één sluiplaat YB1.07072.75.0 en één sluiplaat YB1.07072.76.0

code		€
YB1.07063.41.0*	RVS	

**CISA** *Prestige* INOX

**Vertikale stangen**


- Hoogte : 2500mm maximum

code		€
YB1.07081.61.0	RVS	

**CISA** *Prestige* INOX




**Verlengstuk voor verticale stang**

**CISA** *Prestige* **INOX**

- Hoogte : 3300mm maximum
- Met YB1.07081.61.0

code

€

YB1.07064.61.0 RVS



**Microswitch**

**CISA** *Prestige*

code

€

YB1.06195.07.0 RIM & MORTICE



**Blokkage : hold open device**

**CISA** *Prestige*

code

€

YB1.07065.52.0

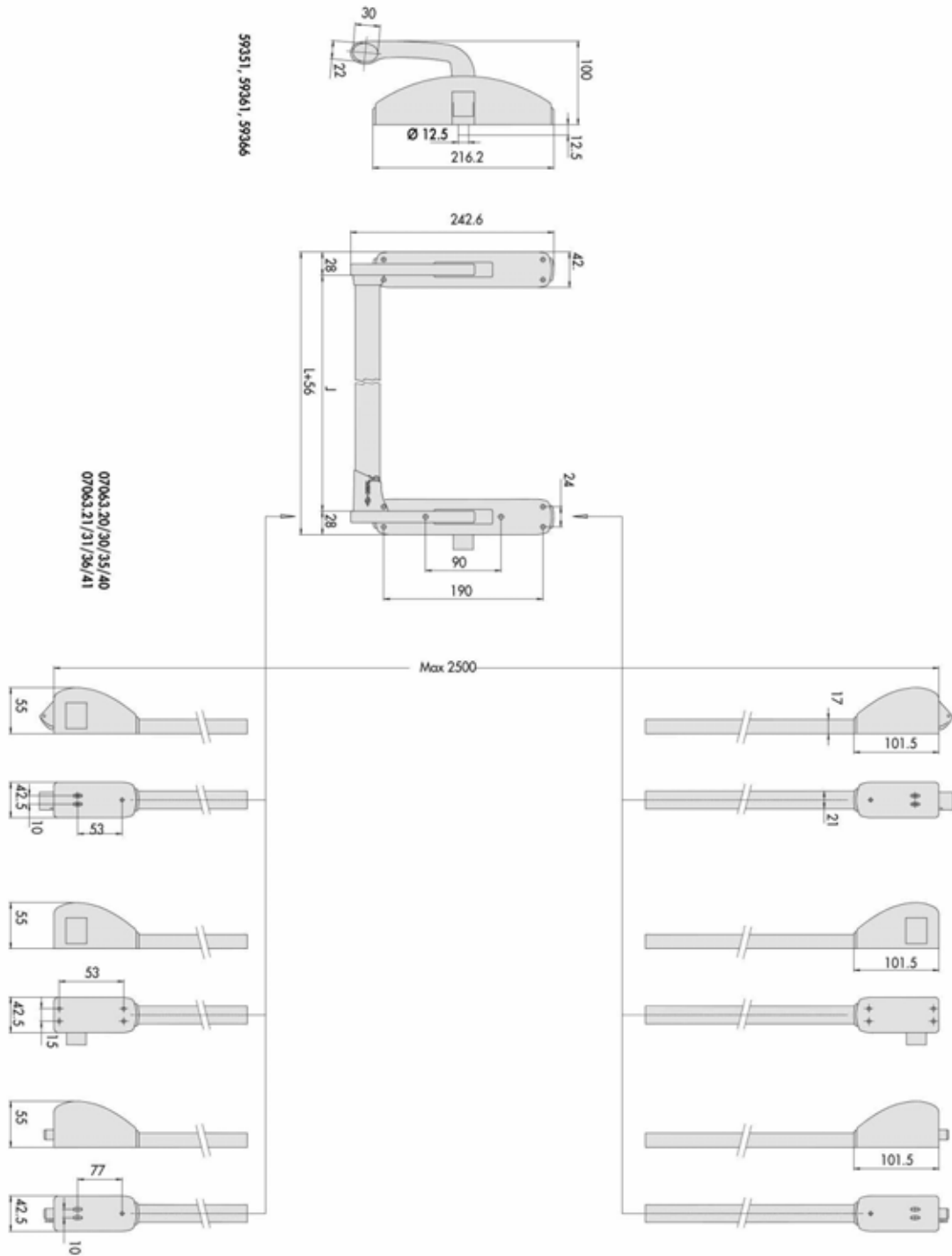


**CISA** *Prestige*

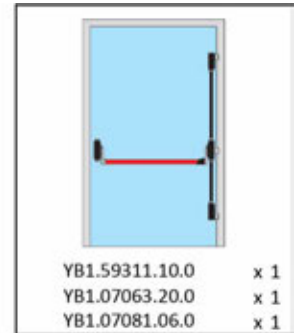
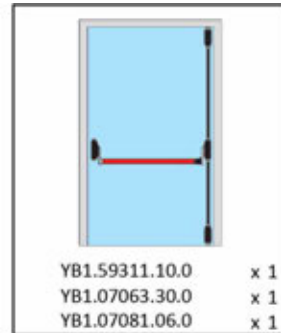
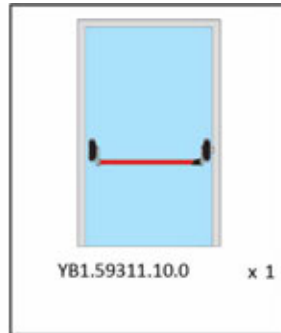
### TECHNISCHE KENMERKEN

#### PANIEKBAR "CISA PRESTIGE" :

- Cisa Prestige is de top op vlak van kwaliteit en duurzaamheid, ontwikkeld voor intensief gebruik.
- Modulair :
  - links, rechts en keerbaar
  - voor 1, 2 en 3 sluitpunten
  - voor enkele en dubbele deuren
  - voor doorslaande deur
- Fabricage volgens de CE & ICIM norm en EN 1125

**AFMETINGEN**


**CISA Prestige**



CAISSE / KAST	BARRE / STAAF
●	●
●	●
○	○
●	●
●	●

H max = 2500 mm

L = 900 MM

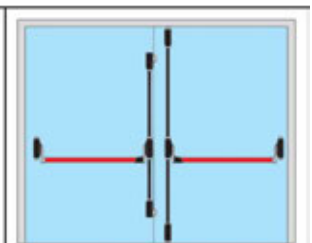
YB1.07007.13.0	1 x
YB1.07007.13.0.43*	1 x
YB1.07007.13.0.44*	1 x
YB1.07007.13.0.45	1 x
YB1.07007.13.0.97	1 x
YB1.07007.60.0	1 x

L = 1200 MM

YB1.07007.14.0	1 x
YB1.07007.14.0.43	1 x
YB1.07007.14.0.44	1 x
YB1.07007.14.0.45	1 x
YB1.07007.14.0.97	1 x
YB1.07007.61.0	1 x

L = 1500 MM

YB1.07007.15.0	1 x
YB1.07007.15.0.44*	1 x
YB1.07007.15.0.45*	1 x
YB1.07007.15.0.97	1 x
YB1.07007.62.0	1 x



CAISSE / KAST	BARRE / STAAF
●	●
●	●
○	○
●	●
●	●

H max = 2500 mm

L = 900 MM

YB1.07007.13.0	2 x
YB1.07007.13.0.43*	2 x
YB1.07007.13.0.44*	2 x
YB1.07007.13.0.45	2 x
YB1.07007.13.0.97	2 x
YB1.07007.60.0	2 x

L = 1200 MM

YB1.07007.14.0	2 x
YB1.07007.14.0.43	2 x
YB1.07007.14.0.44	2 x
YB1.07007.14.0.45	2 x
YB1.07007.14.0.97	2 x
YB1.07007.61.0	2 x

L = 1500 MM

YB1.07007.15.0	2 x
YB1.07007.15.0.44*	2 x
YB1.07007.15.0.45*	2 x
YB1.07007.15.0.97	2 x
YB1.07007.62.0	2 x



### Basiskarton modulair garnituur

**CISA** *Prestige*



- Voor gebruik met 1, 2 of 3 punten
- Zonder staaf geleverd
- Geleverd met één sluiplaat YB1.07072.20.0

code

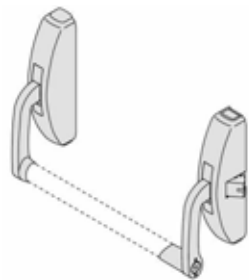
€

YB1.59311.10.0      Zwart



### Basiskarton 1 sluitpunt

**CISA** *Prestige*



- Voor gebruik met 1 punt
- Zonder staaf geleverd
- Geleverd met één sluiplaat YB1.07072.20.0

code

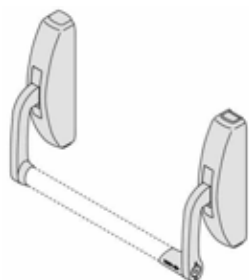
€

YB1.59301.10.0\*      Zwart



### Basiskarton 2 sluitpunten

**CISA** *Prestige*



- Voor gebruik met 2 punten
- Zonder staaf geleverd

code

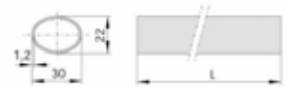
€

YB1.59316.10.0\*      Zwart



**Staaft**


code		L	€
YB1.07007.13.0	Rood	900	
YB1.07007.13.0.43*	Groen	900	
YB1.07007.13.0.44*	Zwart	900	
YB1.07007.13.0.45	Wit	900	
YB1.07007.13.0.97	Grijs	900	
YB1.07007.14.0	Rood	1200	
YB1.07007.14.0.43	Groen	1200	
YB1.07007.14.0.44	Zwart	1200	
YB1.07007.14.0.45	Wit	1200	
YB1.07007.14.0.97	Grijs	1200	
YB1.07007.15.0	Rood	1500	
YB1.07007.15.0.43*	Groen	1500	
YB1.07007.15.0.44*	Zwart	1500	
YB1.07007.15.0.45*	Wit	1500	
YB1.07007.15.0.97	Grijs	1500	
YB1.07007.60.0	RVS	900	
YB1.07007.61.0	RVS	1200	
YB1.07007.62.0	RVS	1500	

**CISA Prestige**

**Zijdelingse sluiting**


- Geleverd met 2 sluiplaten YB1.07072.20.0

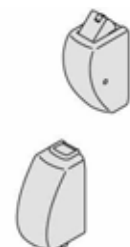
code		€
YB1.07063.20.0	Zwart	

**CISA Prestige**

**Onder en bovensluiting**


- Geleverd met één sluiplaat YB1.07072.20.0 en één sluiplaat YB1.07072.28.0

code		€
YB1.07063.30.0	Zwart	

**CISA Prestige**




## Sluiting voor doorslaande deur

**CISA Prestige**

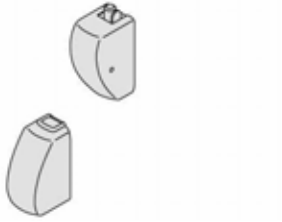
- Geleverd met één sluiplaat YB1.07072.25.0 en één sluiplaat YB1.07072.26.0

code

€

YB1.07063.40.0

Zwart



## Vertikale stangen

**CISA Prestige**


- Hoogte : 2500mm maximum

code

€

YB1.07081.06.0

Zwart



## Verlengstuk voor verticale stang

**CISA Prestige**

- Hoogte : 3300mm maximum
- Met YB1.07081.15.0

code

€

YB1.07064.60.0

Zwart



**Microswitch**



code

€

YB1.06195.07.0

RIM & MORTICE

**CISA** *Prestige*



**Blokkage : hold open device**

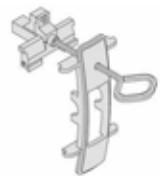


code

€

YB1.07065.52.0

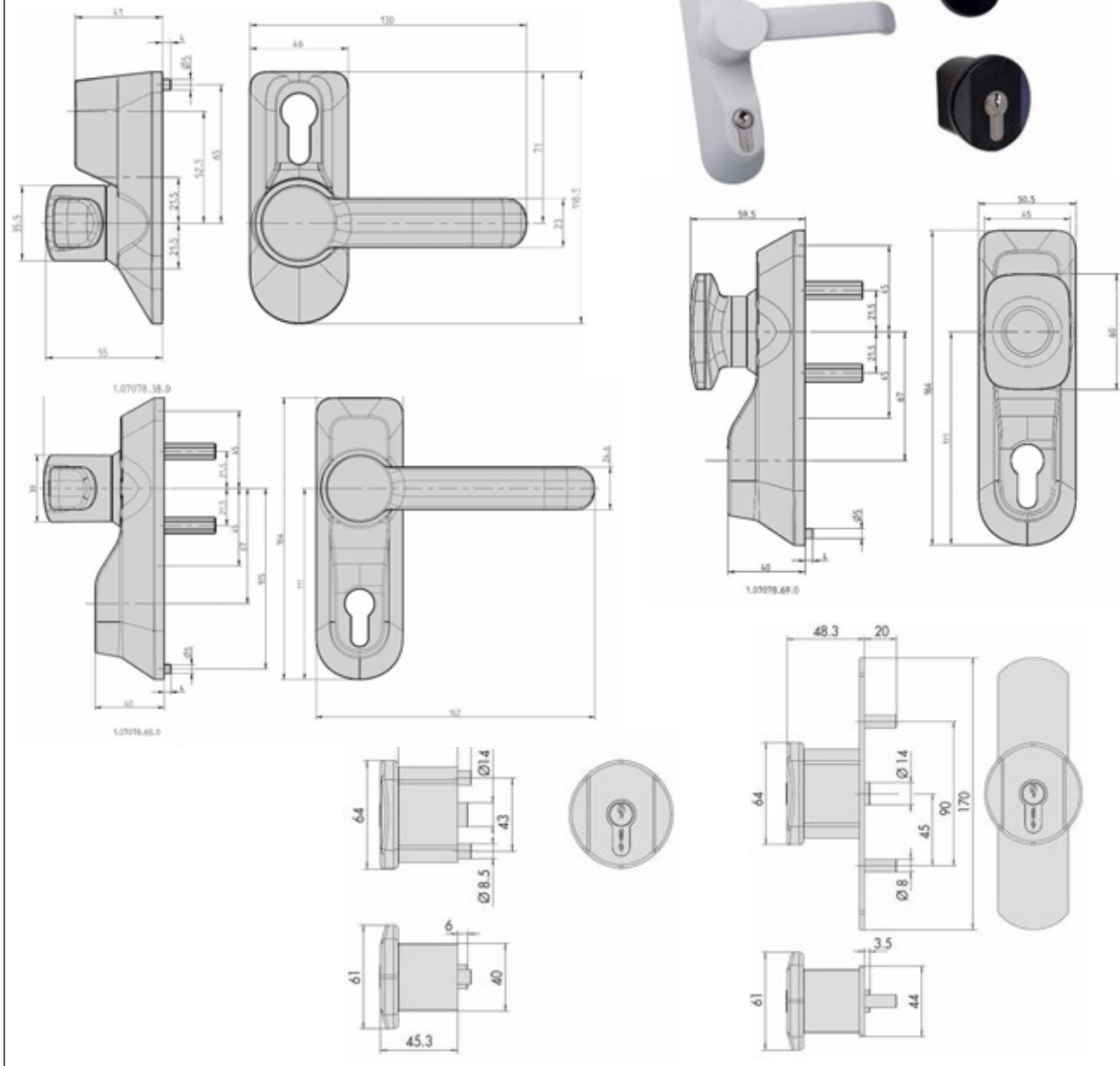
**CISA** *Prestige*



### TECHNISCHE KENMERKEN

#### BUITENMODULES :

- De CISA buitenmodules voor paniekbeslag zijn ergonomisch van ontwerp en combineerbaar met alle opbouw modellen FAST en PRESTIGE
- Zeer eenvoudig omkeerbaar.
- Optie "sleutel enkel uittrekbaar in gesloten toestand" is standard.
- Ze zijn leverbaar in verschillende uitvoeringen RVS LOOK inbegrepen
- Getest op 200.000 cyclussen.



**Kruk & knop met geïntegreerde cilinder**

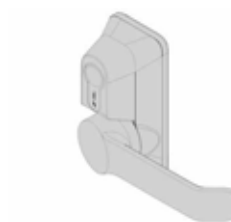

- Leverbaar met cilinder type SP, ASIX, ASTRAL, TEKNO, AP3, RS3
- Voor 1.59001, 1.59011, 1.59016, 1.59811, 1.59301, 1.59311, 1.59316, 1.59361
- Kruk geleverd met cilinder 1.02649.10.012 - Knop geleverd met cilinder 1.02649.11.012
- Enkel bij eenpuntsluiting voor de knop

code	€
YB1.07077.28.0.C2.FS	A - PVD RVS look
YB1.07077.29.0.FS	B - Zwart
YB1.07077.29.0.97.FS	B - Grijs


**Mini kruk met cilinder PZ**


- Geleverd met een halve cilinder 30/10.  
Cilinder is verwisselbaar met eender welke halve cilinder PZ 30/10
- Compatibel met 1.590xx, 1.598xx (voor SB-LOCK 1.06198.71.0 toevoegen), 1.5931x & 1.59361.
- Voor deurdiktes tot 80 mm standaard en tot 130 mm met toebehoren 1.06316.04.0.

code	€
YB1.07078.38.0	Zwart
YB1.07078.38.0.97*	Grijs
YB1.07078.38.0.45*	Wit


**Kruk met cilinder PZ**

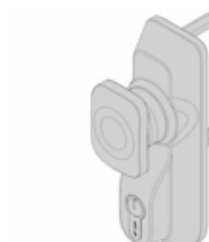

- Geleverd met een halve cilinder 30/10.  
Cilinder is verwisselbaar met eender welke halve cilinder PZ 30/10.
- Compatibel met 1.590xx, 1.598xx (voor SB-LOCK 1.06198.71.0 toevoegen), 1.5931x & 1.59361.
- Voor deurdiktes tot 100 mm standaard en tot 130 mm met toebehoren 1.06316.04.0.

code	€
YB1.07078.68.0	Zwart
YB1.07078.68.0.97	Grijs
YB1.07078.68.0.45	Wit
YB1.07078.68.0.C2	PVD RVS look


**Mobiele Knop + cilinder PZ**


- Geleverd met een halve cilinder 30/10.  
Cilinder is verwisselbaar met eender welke halve cilinder PZ 30/10
- Compatibel met 1.590xx, 1.598xx (voor SB-LOCK YB1.06198.71.0 toevoegen), 1.5931x & 1.59361.
- Voor deurdiktes tot 100 mm standaard en tot 130 mm met toebehoren 1.06316.04.0.

code	€
YB1.07078.69.0	Zwart
YB1.07078.69.0.97	Grijs
YB1.07078.69.0.45	Wit
YB1.07078.69.0.C2	PVD RVS look





### Vaste knop + PZ cilinder - FAST



- Geleverd met een halve cilinder 30/10.  
Cilinder is verwisselbaar met eender welke halve cilinder PZ 30/10
- Compatibel met 1.59001, YB1.59051 & 1.59801 (FAST)
- Sterk afgeraden voor garnituren > 1 punt.
- Voor deurdiktes tot 80 mm standaard en tot 130 mm met toebehoren 1.06316.04.0.

code		€
YB1.07078.35.0	Zwart	
YB1.07078.35.0.97	Grijs	
YB1.07078.35.0.45*	Wit	
YB1.07078.35.0.C2*	PVD RVS look	



### Vaste knop + PZ cilinder - PRESTIGE

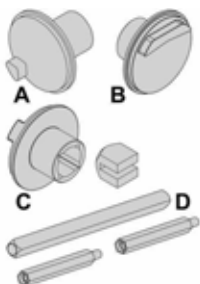


- Geleverd met een halve cilinder 30/10.  
Cilinder is verwisselbaar met eender welke halve cilinder PZ 30/10
- Compatibel met 1.59301.10.0\* & 1.59351.10.0 (PRESTIGE)
- Sterk afgeraden voor garnituren > 1 punt.
- Voor deurdiktes tot 80 mm standaard en tot 130 mm met toebehoren 1.06316.04.0.

code		€
YB1.07078.65.0	Zwart	
YB1.07078.65.0.C2*	PVD RVS look	



### Benodigheden

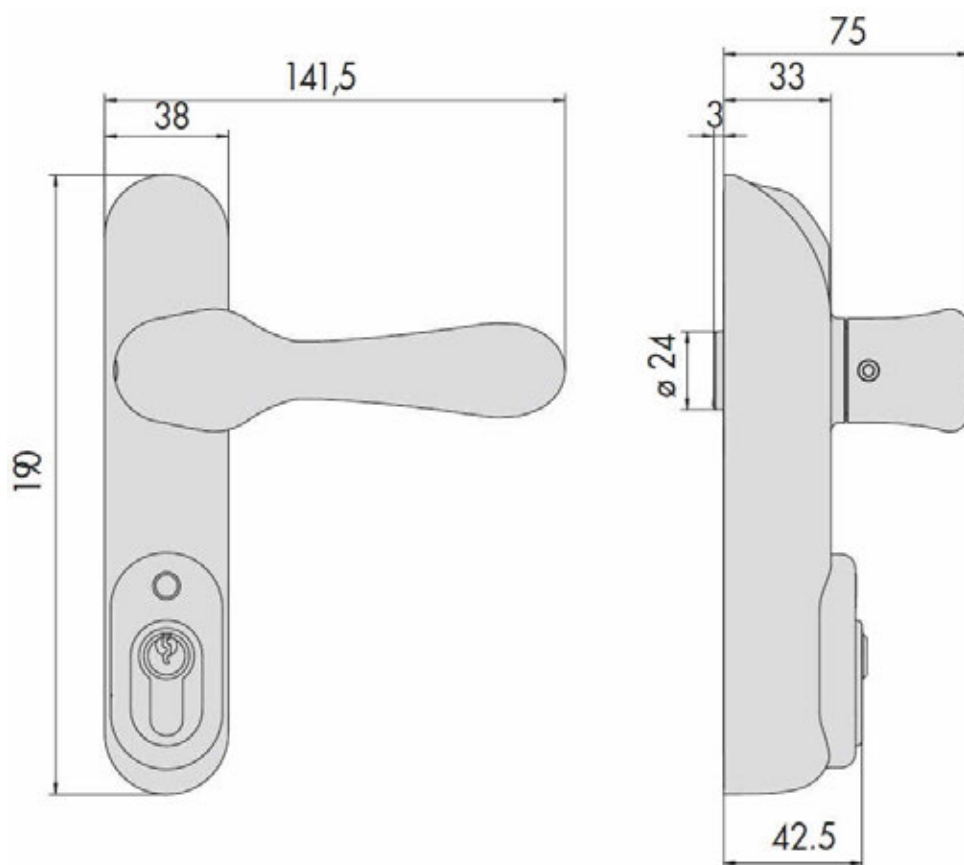


- 1.06316.03.FS : alleen voor oude buitenmodules 1.07077.48

code		€
YB1.06198.71.0	B = Koppelingsstuk voor SB-LOCK	
YB1.06198.70.0	C = Koppelingsstuk voor 8 mm stift & staartcilinders	
YB1.06198.61.0	A+D= Kit voor dikte < 100 mm (nieuwe versie)	
YB1.06316.03.FS	A+D= Kit voor dikte < 100 mm (oude versie)	
YB1.06316.04.0	D = Kit voor dikte van 100 tot 130 mm	
YB1.07083.54.0.FS	Stift : 7x7x10 mm + 8x8x90 mm	

**TECHNISCHE KENMERKEN**
**BUITENMODULES MET ELEKTRISCHE CONTROLE :**

- Elektrische controle op kruk 12-24V AC of DC 15VA
- Kruk gekoppeld door elektrische voeding
- LED aanduiding bij opening.
- FAIL SECURE : bij gesloten stroom, is de kruk uitgeschakeld
- Plaatsing als een mechanische buitenmodule YB1.07077.48
- Geleverd met booster.
- Bij buitenplaatsing : a.u.b. niet direct zonder regenbescherming plaatsen.
- Optie :
  - YB1.07022.20.0 : tijdschakelaar
  - YB1.07126.01/2.0 : signalering


**AFMETINGEN**




## Modules met elektrische controle



- 12-24V AC of DC 15VA
- FAIL SECURE



code	Afwerking	€
YB1.07074.80.0	Zwart	
YB1.07074.80.0.97*	Grijs	



## Tijdschakelaar en signalering



code	Afwerking	€
YB1.07022.20.0	Tijdschakelaar	
YB1.07126.01.0*	RODE signalerings-LED	
YB1.07126.02.0*	GROEN signalerings-LED	

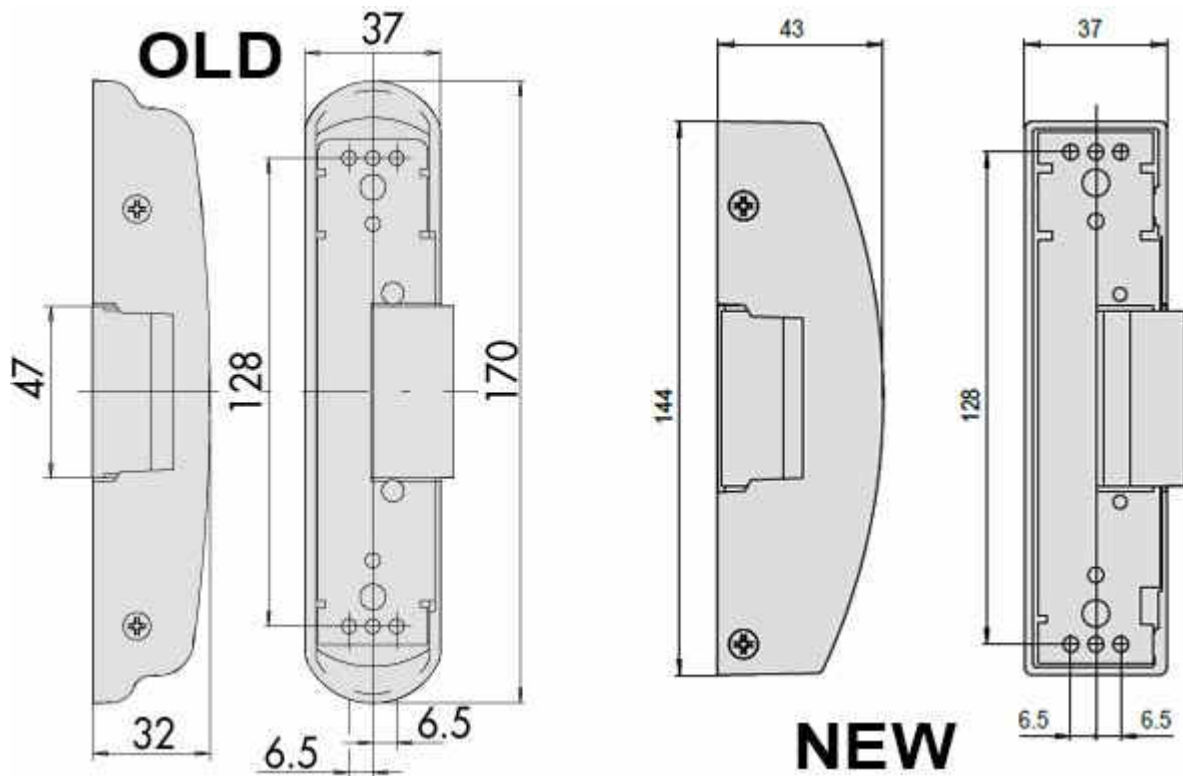


**TECHNISCHE KENMERKEN**
**ELECTRISCHE SLUITPLAAT -OPBOUW :**

- Combineerbaar met alle modellen FAST PUSH, FAST TOUCH en PRESTIGE.
- Kast in verzinkt metaal.
- Kap in gegoten ALU, zwart gelakt.
- Standaard geleverd met 7 spacers van 2mm, bevestigingsschroeven en montage instructies.
- Weerstand : 7000 N

**OLD**

**FAST**

**AFMETINGEN**




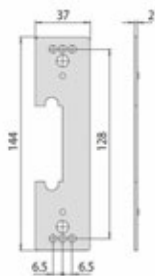
### Elektrische sluitplaat



code			€
YB1.07083.15.0.FS	12 V ac CE enkel open tijdens impuls	Zwart	
YB1.07083.05.0	12 V ac CE - FAST DESIGN enkel open tijdens impuls	Zwart	
YB1.07083.06.0	12 V dc CE - FAST DESIGN enkel open tijdens impuls	Zwart	
YB1.07083.06.0.97	12 V dc CE - FAST DESIGN enkel open tijdens impuls	Grijs	
YB1.07083.17.0.FS	24 V dc CE enkel open tijdens impuls	Zwart	
YB1.07083.07.0	24 V dc CE - FAST DESIGN enkel open tijdens impuls	Zwart	
YB1.07083.25.0.FS	12 V ac CE opening door impuls	Zwart	
YB1.07083.90.0	12 V ac CE - FAST DESIGN opening door impuls	Zwart	
YB1.07083.35.0.FS	12 V dc CE ruststroom principe	Zwart	
YB1.07083.40.0	12 V dc CE - FAST DESIGN ruststroom principe	Zwart	
YB1.07083.35.0.97.FS	12 V dc CE ruststroom principe	Grijs	
YB1.07083.40.0.97	12 V dc CE - FAST DESIGN ruststroom principe	Grijs	
YB1.07083.41.0	24 V dc CE - FAST DESIGN ruststroom principe	Zwart	
YB1.07083.41.0.97*	24 V dc CE - FAST DESIGN ruststroom principe	Grijs	



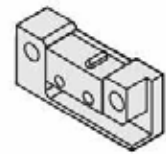
### Contre-plaque gâches électriques



code			€
YB1.07089.12.0	170 x 37 x 2 - PVC Zwart FAST DESIGN	B	

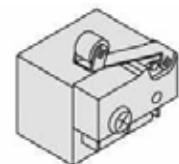
- Microswitch voor serie FAST TOUCH & FAST PUSH

code		€
YB1.06195.05.0	Fast Touch RIM & MORTICE	
YB1.06195.06.0	Fast Push RIM	
YB1.06195.10.0	voor YB1.07078.68 & 69	
YB1.06195.00.0.FS	voor YB1.07077.46 & 48	



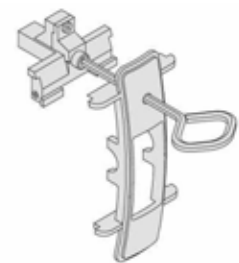
- Microswitch voor serie PRESTIGE en PRESTIGE INOX

code		€
YB1.06195.07.0	RIM & MORTICE	



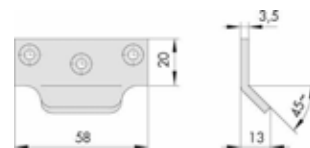
- Blokkage voor serie PRESTIGE en PRESTIGE INOX

code		€
YB1.07065.52.0		



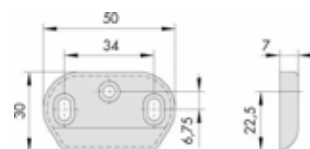
- Sluitplaat boven of zijdelings
- Inclusief spacers

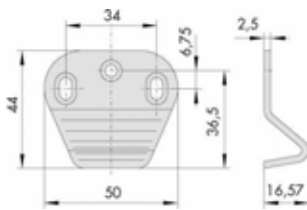
code		€
YB1.07072.11.0	Zwart - Oude model	
YB1.07072.11.0.97	Grijs	



- Sluitplaat voor schoot
- Inclusief spacers
- Voor YB1.07063.20.0 YB1.07063.30.0 YB1.07063.35.1 YB1.07063.35.2 YB1.07063.51.0 YB1.07063.61.0 YB1.07063.66.1 YB1.07063.66.2 YB1.59011 YB1.59016 YB1.59311 YB1.59316 YB1.59801 YB1.59811

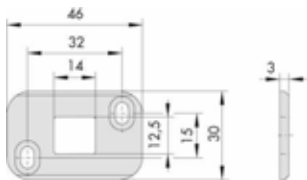
code		€
YB1.07072.20.0	Zwart	
YB1.07072.20.0.B9	Grijs gemetaliseerd	





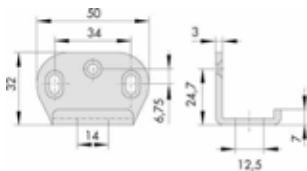
- Zij- of bovensluitplaat
- Inclusief spacers
- Voor YB1.07063.20.0 YB1.07063.30.0 YB1.07063.35.1 YB1.07063.35.2 YB1.07063.51.0 YB1.07063.61.0 YB1.07063.66.1 YB1.07063.66.2 YB1.59011 YB1.59016 YB1.59311 YB1.59316 YB1.59801 YB1.59811

code		€
YB1.07072.21.0	Zwart	
YB1.07072.21.0.97	Grijs	



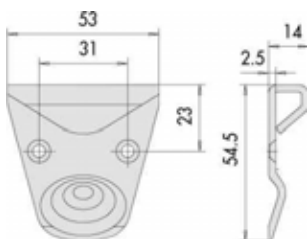
- Vloerplaat
- Inclusief spacers
- Voor sluiting voor doorslaande deur
- Voor YB1.07063.40.0 YB1.07063.71.0

code		€
YB1.07072.25.0	Zwart	



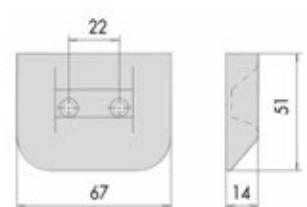
- Sluitplaat boven
- Inclusief spacers
- Voor sluiting voor doorslaande deur
- Voor YB1.07063.40.0 YB1.07063.71.0

code		€
YB1.07072.26.0	Zwart	



- Sluitplaat met spacers
- Voor YB1.07063.30.0 YB1.07063.61.0

code		€
YB1.07072.27.0	Zwart	
YB1.07072.27.0.97	Grijs	

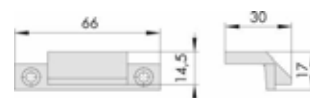


- Vloersluitplaat met spacers
- Voor YB1.07063.30.0 YB1.07063.61.0

code		€
YB1.07072.28.0	Zwart	
YB1.07072.28.0.97	Grijs	

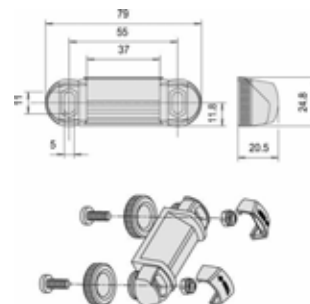
- Sluitplaat boven of zijdelings
- Voor PVC profiel

code		€
YB1.07072.30.0	Zwart	



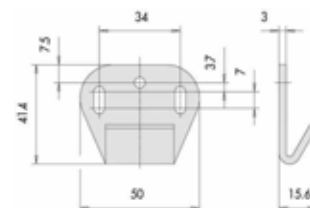
- Regelbare sluitplaat van -8 tot +4mm
- Voor ALU profiel
- Niet geschikt voor branddeuren

code		€
YB1.07072.31.0	Zwart	
YB1.07072.31.0.45	Wit	
YB1.07072.31.0.97	Grijs	



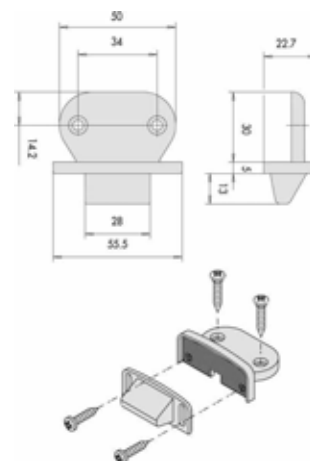
- Regelbare sluitplaat

code		€
YB1.07072.32.0	Zwart	
YB1.07072.32.0.97	Grijs	



- Regelbare sluitplaat van 14 tot 24mm
- Voor PVC profiel
- Niet geschikt voor branddeuren

code		€
YB1.07072.33.0	Zwart	
YB1.07072.33.0.45	Wit	
YB1.07072.33.0.97	Grijs	





### TECHNISCHE KENMERKEN

#### Gebruik :

Autonoom alarm dat onder de paniekgreep (EN 179) of onder de paniekstang (EN1125) moet worden geplaatst om met een hoorbaar alarm het frauduleuze gebruik van de nooduitgang te waarschuwen.

#### Omschrijving en werking:

Behuizing bestaande uit een afdekking van glasvezelversterkt kunststof dat lichtbestendig en krasbestendig is, in de massa gekleurd in groen (RAL 6029) en een robuuste ondersteuning in nikkel gesatineerd zamak.

Autonoom gevoed door 3 AA 1,5 V-batterijen (meegeleverd), met een indicator voor "zwakke batterijen".

In het geval van een alarm klinkt een krachtige sirene. Alarmvolume min. 98 dB op een afstand van één meter. Het toestel is spatwaterdicht (IP67) en heeft een gepatenteerd anti-sabotage-apparaat. In geval van een poging om te openen, zonder volledige opening, wordt een pre-alarm geactiveerd (gepatenteerd systeem). Als het deksel volledig wordt geopend, klinkt het alarm continu en kan het alleen worden gestopt met de sleutel. De cilinder (niet inbegrepen) is een PZ 30/10 halve cilinder. Raadpleeg ons bij gebruik met een elektronische cilinder.

Installatie en opstarten zijn eenvoudig. Montageinstructies zijn verstrekt. Geen sjabloon vereist. Er is een reeks montageplaten beschikbaar, afhankelijk van het gebruik (opties).

#### Naleving van normen :

Getest volgens de normen EN1125 en EN179.

**Paniekdeur alarm DENI EXIT**

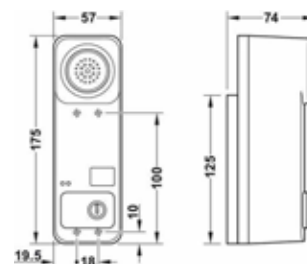
- Zeer eenvoudig te plaatsen
- Kies de juiste montagebeugel (optie)
- Autonoom op batterijen (3 x AA 1,5 V) meegeleverd
- PZ 30/10 halve cilinder niet geleverd

code

€

YBDE.2.3100100

175 x 57 x 74 mm - RAL 6029


**DENI EXIT montagebeugels**

- Maakt montage onder een handvat of onder een klassieke paniekstang mogelijk, bijvoorbeeld FAST PUSH of PRESTIGE
- In geborsteld roestvrij staal met een dikte van 5 mm
- Geleverd met schroeven voor het bevestigen van het toestel aan de beugel
- Extra platen om de bevestigingsschroeven te verbergen (op aanvraag)

code

€

YBDE.2.3200183

A - 165 x 160 x 5 mm (kort) - Omkeerbaar

YBDE.2.3200283

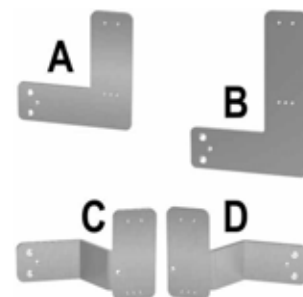
B - 210 x 160 x 5 mm (lang) - Omkeerbaar

YBDE.2.3201183

C - 210 x 160 x 5 mm - Links

YBDE.2.3201283

D - 210 x 160 x 5 mm - Rechts







Fire door locks and  
panic exit devices



De in deze catalogoog opgenomen gegevens en prijzen zijn louter indicatief en kunnen, zonder voorafgaandelijk bericht, steeds worden gewijzigd.

Tabel met funcies	K-7	
Selectietabel	K-8	
MITO PANIC: PZ 72 mm voor staal of hout	K-9	
PANIC: PZ 85 mm voor hout	K-12	
HEAVY DUTY PANIC: PZ 85 mm voor hout	K-14	
Sloten 9735	K-16	
SICUR PANIC: PZ 92 mm voor staal of aluminium	K-18	

↓ **K-21** SIKUR EXIT: PZ 92 mm voor staal of aluminium



↓ **K-26** Multitop EXIT



↓ **K-34** STAAF : FAST PUSH



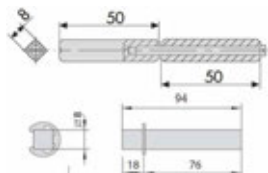
↓ **K-37** STAAF : FAST TOUCH



↓ **K-40** STAAF : PRESTIGE



↓ **K-42** Benodigdheden

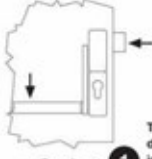

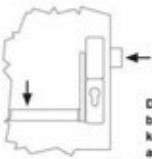

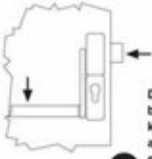
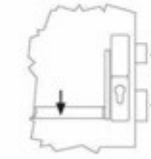
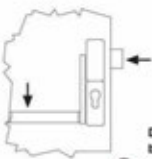
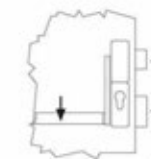


↓ **K-45** Modules met elektrische controle




YB1.06106.25.0.20	K-15	YB1.07007.60.0	K-36,	YB1.43114.65.0	K-11
YB1.06120.00.0	K-33		K-41	YB1.43115.65.0	K-11
YB1.06141.80.0*	K-20,	YB1.07007.61.0	K-36,	YB1.43120.65.0	K-10
	K-44		K-41	YB1.43130.65.0	K-11
YB1.06142.85.0	K-11,	YB1.07007.62.0	K-36,	YB1.43190.65.0	K-11
	K-20,		K-41	YB1.43225.30.0	K-23
	K-25,	YB1.07022.20.0	K-46	YB1.43225.35.0	K-23
	K-44	YB1.07030.41.0	K-32	YB1.43225.40.0	K-23
YB1.06195.01.0.FS	K-44	YB1.07070.56.0.B1	K-43	YB1.43225.45.0	K-23
YB1.06195.05.0	K-44	YB1.07070.66.0.B1	K-43	YB1.43235.30.0	K-23
YB1.06195.07.0	K-44	YB1.07070.80.0	K-43	YB1.43235.35.0	K-23
YB1.06195.09.0	K-44	YB1.07073.20.0*	K-42	YB1.43235.40.0	K-23
YB1.06196.43.0*	K-38	YB1.07073.21.0	K-42	YB1.43235.45.0*	K-23
YB1.06196.43.0.41*	K-38	YB1.07074.70.0	K-46	YB1.43236.35.0	K-24
YB1.06196.43.0.42*	K-38	YB1.07074.71.0	K-46	YB1.43236.45.0.FS	K-24
YB1.06196.43.0.43	K-38	YB1.07076.11.0.FS	K-42	YB1.43295.30.0	K-25
YB1.06196.43.0.45*	K-38	YB1.07076.13.0.FS	K-42	YB1.43295.40.0	K-25
YB1.06196.43.0.62*	K-38	YB1.07076.14.0.FS	K-42	YB1.43295.60.0	K-25
YB1.06196.43.0.64*	K-38	YB1.07076.15.0.FS	K-42	YB1.43620.25.0	K-19
YB1.06196.43.0.97*	K-38	YB1.07076.21.0	K-42	YB1.43620.30.0.FS	K-19
YB1.06196.43.0.A1*	K-38	YB1.07076.23.0	K-42	YB1.43620.35.0*	K-19
YB1.06196.43.0.B9*	K-38	YB1.07076.24.0	K-42	YB1.43620.40.0*	K-19
YB1.06461.07.0	K-42	YB1.07076.25.0	K-42	YB1.43620.45.0*	K-19
YB1.06461.12.0	K-42	YB1.07076.26.0	K-42	YB1.43630.25.0*	K-19
YB1.06461.35.0	K-33,	YB1.07076.70.0	K-35	YB1.43630.30.0*	K-19
	K-42	YB1.07076.70.0.C2*	K-35	YB1.43630.35.0*	K-19
YB1.06461.39.0	K-33,	YB1.07076.71.0	K-35	YB1.43630.40.0*	K-19
	K-42	YB1.07076.71.0.C2*	K-35	YB1.43630.45.0*	K-19
YB1.06461.45.0	K-33	YB1.07083.51.0	K-43	YB1.43690.40.0.FS	K-20
YB1.06463.33.0.FS	K-42	YB1.07083.52.0	K-43	YB1.43690.60.0*	K-20
YB1.06463.82.0*	K-33	YB1.07083.53.0	K-43	YB1.43725.30.0	K-24
YB1.06463.83.0	K-33,	YB1.07083.70.0	K-43	YB1.43725.35.0	K-24
	K-42	YB1.07085.75.0	K-43	YB1.43725.40.0	K-24
YB1.06465.23.0.FS	K-42	YB1.07085.77.0	K-43	YB1.43725.45.0*	K-24
YB1.06465.72.0*	K-33	YB1.07088.03.0	K-11,	YB1.43735.30.0	K-25
YB1.06465.73.0	K-33,		K-20,	YB1.43735.35.0	K-25
	K-42		K-25,	YB1.43735.40.0	K-25
YB1.06515.00.0	K-32		K-44	YB1.43735.45.0*	K-25
YB1.06515.15.0*	K-32	YB1.07089.52.0	K-11,	YB1.43825.30.0	K-24
YB1.06515.20.0	K-32		K-20,	YB1.43825.35.0	K-24
YB1.06515.21.0	K-32		K-25,	YB1.43825.40.0	K-24
YB1.07007.13.0	K-36,		K-44	YB1.43825.45.0	K-24
	K-41	YB1.07090.50.0	K-11	YB1.43835.30.0	K-25
YB1.07007.13.0.43*	K-36,	YB1.07091.50.0	K-11	YB1.43835.35.0	K-25
	K-41	YB1.07126.01.0*	K-32,	YB1.43835.40.0	K-25
YB1.07007.13.0.44*	K-36,		K-46	YB1.43835.45.0*	K-25
	K-41	YB1.07126.02.0*	K-32,	YB1.4P010.35.00.AS	K-30
YB1.07007.13.0.45	K-36,		K-46	YB1.4P010.40.00.AS	K-30
	K-41	YB1.07176.61.0	K-39	YB1.4P010.45.00.AS*	K-30
YB1.07007.13.0.97	K-36,	YB1.07176.61.0.97	K-39	YB1.4P030.35.00.AS	K-30
	K-41	YB1.07176.61.0.C2*	K-39	YB1.4P030.40.00.AS	K-30
YB1.07007.14.0	K-36,	YB1.07176.62.0	K-39	YB1.4P030.45.00.AS*	K-30
	K-41	YB1.07176.62.0.97	K-39	YB1.4P110.35.00.AS	K-30
YB1.07007.14.0.43	K-36,	YB1.07176.62.0.C2*	K-39	YB1.4P110.40.00.AS	K-30
	K-41	YB1.07176.63.0	K-39	YB1.4P110.45.00.AS*	K-30
YB1.07007.14.0.44	K-36,	YB1.07176.63.0.97	K-39	YB1.4P130.35.00.AS	K-30
	K-41	YB1.07176.63.0.C2*	K-39	YB1.4P130.40.00.AS	K-30
YB1.07007.14.0.45	K-36,	YB1.07176.66.0	K-39	YB1.4P130.45.00.AS*	K-30
	K-41	YB1.07176.66.0.97	K-39	YB1.4P210.35.00.AS*	K-30
YB1.07007.14.0.97	K-36,	YB1.07176.66.0.C2*	K-39	YB1.4P210.40.00.AS*	K-30
	K-41	YB1.07206.01.0	K-43	YB1.4P210.45.00.AS*	K-30
YB1.07007.15.0	K-36,	YB1.13110.65.0*	K-10	YB1.4P230.35.00.AS*	K-30
	K-41	YB1.1P310.35.00.AS*	K-31	YB1.4P230.40.00.AS*	K-30
YB1.07007.15.0.43*	K-36,	YB1.1P310.40.00.AS*	K-31	YB1.4P230.45.00.AS*	K-30
	K-41	YB1.1P330.35.00.AS*	K-31	YB1.4P310.35.00.AS	K-29
YB1.07007.15.0.44*	K-36,	YB1.1P330.40.00.AS*	K-31	YB1.4P310.40.00.AS	K-29
	K-41	YB1.1P410.35.00.AS*	K-31	YB1.4P310.45.00.AS	K-29
YB1.07007.15.0.45*	K-36,	YB1.1P410.40.00.AS*	K-31	YB1.4P330.35.00.AS	K-29
	K-41	YB1.1P430.35.00.AS*	K-31	YB1.4P330.40.00.AS	K-29
YB1.07007.15.0.97	K-36,	YB1.1P430.40.00.AS*	K-31	YB1.4P330.45.00.AS	K-29
	K-41	YB1.43110.65.0	K-10	YB1.52830.45.0.18	K-13

YB1.52830.50.0.18	K-13
YB1.52830.60.0.18	K-13
YB1.52840.60.0*	K-15
YB1.52840.60.0.20*	K-15
YB1.52860.60.0	K-15
YB1.52860.60.0.20	K-15
YB1.52860.70.0*	K-15
YB1.52860.70.0.20	K-15
YB1.52860.80.0.20*	K-15
YB1.52860.90.0.20*	K-15
YB1.52864.60.0.20	K-15
YB1.59321.10.0.FR	K-41
YB1.59371.10.0	K-41
YB1.59607.10.0.97.FR	K-35
YB1.59607.10.0.C2.FR	K-35
YB1.59607.10.0.FR	K-35
YB1.59617.00.0.97.FR	K-35
YB1.59617.00.0.FR	K-35
YB1.59617.12.0.97.FR	K-35
YB1.59617.12.0.FR	K-35
YB1.59711.00.0.97.FR	K-38
YB1.59711.00.0.C2.FR	K-38
YB1.59711.00.0.FR	K-38
YB1.59711.01.0.97.FR	K-38
YB1.59711.01.0.FR	K-38
YB1.59711.10.0.97.FR	K-38
YB1.59711.10.0.C2.FR*	K-38
YB1.59711.10.0.FR	K-38
YB1.59711.11.0.97.FR	K-38
YB1.59711.11.0.FR*	K-38
YB1.E0000.00.0	K-32
YBDE.9735.6510.83*	K-17
YBDE.9735.6514.83	K-17
YBDE.9735.6520.83*	K-17
YBDE.9735.6524.83	K-17

FUNCTIES	BEDIENING	HANDELINGEN
<p><b>A</b></p> <p><b>TOEGANG LANGS BUITEN ENKEL MET EEN SLEUTEL</b></p> <p>Voor deuren die enkel moeten worden geopend van buitenaf door bevoegde personen met een sleutel</p>	<p><b>BINNENZIJDJE</b></p> <ul style="list-style-type: none"> <li>- Opening door antipaniek functie.</li> <li>- Sleutel sluit de nachtschoot.</li> </ul> <p><b>BUITENZIJDJE</b></p> <ul style="list-style-type: none"> <li>- Sleutel opent dag- &amp; nachtschoot</li> </ul>	 <p>1 Toegang langs de buitenzijde is enkel mogelijk met een sleutel</p>  <p>2 Toegang langs de buitenzijde is enkel mogelijk met een sleutel</p>
<p><b>B</b></p> <p><b>KRUK LANGS BUITEN GEACTIVEERD / GEDEACTIVEERD</b></p> <p>Voor buitendeuren van een gebouw, waaraan men vrije toegang moet kunnen verlenen.</p>	<p><b>BINNENZIJDJE</b></p> <ul style="list-style-type: none"> <li>- Opening door antipaniek functie.</li> <li>- Sleutel sluit de nachtschoot of activeert of deactiveert de kruk langs buiten</li> </ul> <p><b>BUITENZIJDJE</b></p> <ul style="list-style-type: none"> <li>- Sleutel sluit de nachtschoot of activeert of deactiveert de kruk langs buiten, voor het bedienen van de dagschoot.</li> </ul>	 <p>1 De kruk aan de buitenzijde kan men activeren door een kwarttoer naar rechts te draaien met de sleutel, en blijft actief zelf als de sleutel verwijderd wordt.</p>  <p>2 Bij het terug sluiten van de deur met de nachtschieter, wordt de kruk gedeactiveerd en blijft zo zelfs na het openen via de paniekfunctie</p>
<p><b>C</b></p> <p><b>KRUK AAN DE BUITENZIJDJE AUTOMATISCH GEDEACTIVEERD</b></p> <p>Voor buitendeuren van een gebouw, waar vrije toegang moet worden verleend, door of in het bijzijn van een bevoegd persoon met behulp van een sleutel</p>	<p><b>BINNENZIJDJE</b></p> <ul style="list-style-type: none"> <li>- Opening door antipaniek functie.</li> <li>- Sleutel sluit de nachtschoot.</li> </ul> <p><b>BUITENZIJDJE</b></p> <ul style="list-style-type: none"> <li>- Sleutel bedient de schoten en activeert de kruk</li> </ul>	 <p>1 De kruk aan de buitenzijde kan men activeren door een kwarttoer naar rechts te draaien met de sleutel, en blijft actief zolang als de sleutel in het slot blijft zitten</p>  <p>2 Door het verwijderen van de sleutel wordt de kruk automatisch gedeactiveerd</p>
<p><b>D</b></p> <p><b>KRUK AAN DE BUITENZIJDJE STEEDS ACTIEF</b></p> <p>Voor deuren die zich bevinden in doorgangen, zoals gangen bijvoorbeeld.</p>	<p><b>BINNENZIJDJE</b></p> <ul style="list-style-type: none"> <li>- Opening door antipaniek functie.</li> <li>- Sleutel sluit de nachtschoot.</li> </ul> <p><b>BUITENZIJDJE</b></p> <ul style="list-style-type: none"> <li>- sleutel bedient de nachtschoot.</li> <li>- De kruk is actief en bedient de dagschieter als de nachtschieter is ingetrokken.</li> </ul>	 <p>1 De kruk aan de buitenzijde is steeds geactiveerd wanneer de nachtschoot is ingetrokken</p>  <p>2 Na het openen van de deur met de paniekfunctie blijft de toegang langs buiten steeds mogelijk met de kruk, tot men de nachtschoot heeft uitgedraaid</p>

	MITO PANIC	PANIC	HEAVY DUTY PANIC	DIN 72MM	SICUR PANIC	SIKUR EXIT	MULTITOP EXIT
<b>PANIEK FUNCTIES</b>							
FUNCTIE "A"	X	X	X	X	X	X	X
FUNCTIE "B"	X		(X)	(X)	X	X	X
FUNCTIE "C"					(X)	X	
FUNCTIE "D"	X		X	(X)	(X)	X	
Opmerking : functie "A" is vaak gelijk aan functie "E" (Duitse sloten).							
<b>DEUR MATERIAAL</b>							
STAAL	X	X	X	X	X	X	X
ALU					X	X	X
PVC <sup>(1)</sup>						X	X
HOUT	X	X	X	X			
<b>SLOT DOORNMAAT</b>							
25 MM					X		
30 MM					X	X	
35 MM					X	X	X
40 MM		(X)			X	X	X
45 MM		X			X	X	X
50 MM		X					
60 MM		X	X				
65 MM	X			X			
70 MM		(X)	X				
80 MM			(X)				
90 MM			(X)				
<b>SLOT AS AFSTAND</b>							
72 MM	X			X			
85 MM		X	X				
92 MM					X	X	X
<b>VOOR BRANDEUREN</b>							
	X		X	X	X		
<b>COMPATIBELE STANGEN/BALKEN</b>							
FAST PUSH 59607		X	X		X	X	X
FAST PUSH 59617	X				X	X	X
FAST TOUCH 59711.0X	X	X	X			X	X
FAST TOUCH 59711.1X					X		
PRESTIGE PUSH		X	X		X	X	X
<b>DUBBELE-DEUR MOGELIJKHEID</b>							
	X				X	X	2022
<p>X = mogelijkheden op voorraad  (X) = mogelijkheden op speciale bestelling  (1) = PVC, enkel met U voorplaat van 24 x 5 mm of 24 x 7 mm.</p>							





**TECHNISCHE KENMERKEN**

Technische eigenschappen:

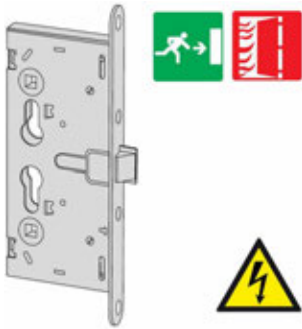
- Insteek antipaniekslot voor metaal of hout.
- Genormaliseerde afmetingen van slotkast en voorplaat.
- 72 mm as afstand.
- 65 mm entree.
- Stalen schoten.
- Keerbaar door om te draaien.
- Projectie van de dagschieter regelbaar
- Hetzelfde slot kan gebruikt worden voor zowel enkele als dubbele deuren.
- Beschikbaar als 1 punt of 3 punten.

Conform aan de normen:

- EN1125 : 2008 & EN179 : 2008 voor nooduitgangen.
- EN12209 : 2003 voor RF deuren.



### Elektrisch slot 13110 : Functies A & B

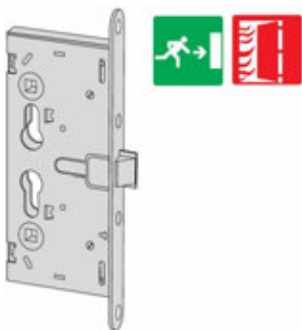


- Keerbaar
- Gedeelde kruknoot van 9 mm. Te gebruiken met een goedgekeurde gesplitste krukstift YB1.07083.5x.0 (zie rubriek benodigdheden)
- Dagschoot alleen, in verzinkt staal
- 12 dc - 800mA
- Binnenzijde:
  - Openen steeds mogelijk door het bedienen van de stift (paniekbaar of kruk) en met de sleutel
- Buitenzijde:
  - Ingang met de kruk (wanneer elektrisch geactiveerd) of cilinder
- Afgeronde sluitplaat te voorzien : YB1.07073.20 of YB1.07073.21 (zie rubriek benodigdheden)
- Compatibele paniekbeslag :
  - FAST PUSH : YB1.59617.00
  - FAST TOUCH : YB1.59711.00 & YB1.59711.01

code	D	L	E	voorplaat	€
YB1.13110.65.0*	72	24	65	Verzinkt	



### Slot 43110 : Functies A & B

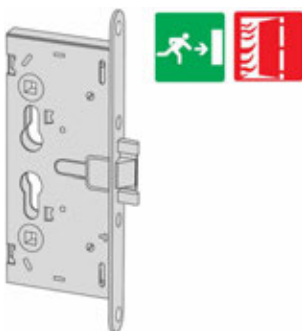


- Keerbaar
- Gedeelde kruknoot van 9 mm. Te gebruiken met een goedgekeurde gesplitste krukstift YB1.07083.5x.0 (zie rubriek benodigdheden)
- Dagschoot alleen, in verzinkt staal
- Binnenzijde:
  - Openen steeds mogelijk door het bedienen van de stift (paniekbaar of kruk) en met de sleutel
- Buitenzijde:
  - De sleutel activeert of deactiveert de kruk of opent de dagschoot
- Afgeronde sluitplaat te voorzien : YB1.07073.20 of YB1.07073.21 (zie rubriek benodigdheden)
- Compatibele paniekbeslag :
  - FAST PUSH : YB1.59617.00
  - FAST TOUCH : YB1.59711.00 & YB1.59711.01

code	D	L	E	voorplaat	€
YB1.43110.65.0	72	24	65	Verzinkt	



### Slot 43120 : Functie A

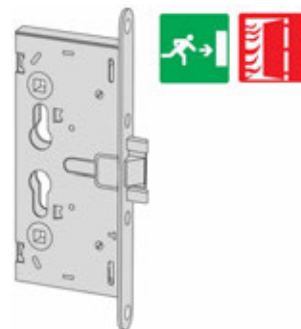


- Keerbaar
- Kruknoot van 9 mm. Te gebruiken met een volle goedgekeurde krukstift YB1.07085.7x.0 of YB1.07083.70.0 (zie rubriek benodigdheden)
- Dagschoot + 2 nachtschoten (15 mm) in verzinkt staal
- Binnenzijde:
  - Openen steeds mogelijk door het bedienen van de stift (paniekbaar of kruk) en met de sleutel
- Buitenzijde:
  - De sleutel bedient de dag en nachtschoot
- Sleutel nodig om opnieuw te vergrendelen met nachtschieter
- Afgeronde sluitplaat te voorzien : YB1.07073.20 of YB1.07073.21 (zie rubriek benodigdheden)
- Compatibele paniekbeslag :
  - FAST PUSH : YB1.59617.00
  - FAST TOUCH : YB1.59711.00 & YB1.59711.01

code	D	L	E	voorplaat	€
YB1.43120.65.0	72	24	65	Verzinkt	

### Slot 43130 : Functies A & D

- Keerbaar. Gedeelde kruknoot van 9 mm.  
Te gebruiken met een goedgekeurde gesplitste krukstift YB1.07083.5x.0 (zie rubriek benodigdheden)
- Dagschoot + 2 nachtschoten (15 mm) in verzinkt staal
- Binnenzijde:  
Openen steeds mogelijk door het bedienen van de stift (paniekbaar of kruk) en met de sleutel
- Buitenzijde:  
De krukstift bedient steeds de dagschoot, de sleutel bedient de dubbele nachtschoot
- Afgeronde sluitplaat te voorzien : YB1.07073.20 of YB1.07073.21 (zie rubriek benodigdheden)
- Compatibele paniekbeslag :
  - FAST PUSH : YB1.59617.00
  - FAST TOUCH : YB1.59711.00 & YB1.59711.01



code	D	L	E	voorplaat	€
YB1.43130.65.0	72	24	65	Verzinkt	

### Meerpuntslot 43114 & 43115 : Functies A & B

- Keerbaar
- Gedeelde kruknoot van 9 mm.  
Te gebruiken met een goedgekeurde gesplitste krukstift YB1.07083.5x.0 (zie rubriek benodigdheden)
- 3 dagschoten alleen, in verzinkt staal
- Binnenzijde:  
Openen steeds mogelijk door het bedienen van de stift (paniekbaar of kruk) en met de sleutel
- Buitenzijde:  
De sleutel activeert of deactiveert de kruk of opent de dagschoten
- De referentie YB1.43115.65.0 bevat:
  - YB1.34114.65.0: centrale slotkast
  - YB1.07090.50.0: set van 2 bijkomende slotkasten met verzinkt stalen schoten
  - YB1.07091.50.0: set stangen
- Afgeronde sluitplaat te voorzien : YB1.07073.20 of YB1.07073.21 (zie rubriek benodigdheden)
- Compatibele paniekbeslag :
  - FAST PUSH : YB1.59617.00
  - FAST TOUCH : YB1.59711.00 & YB1.59711.01



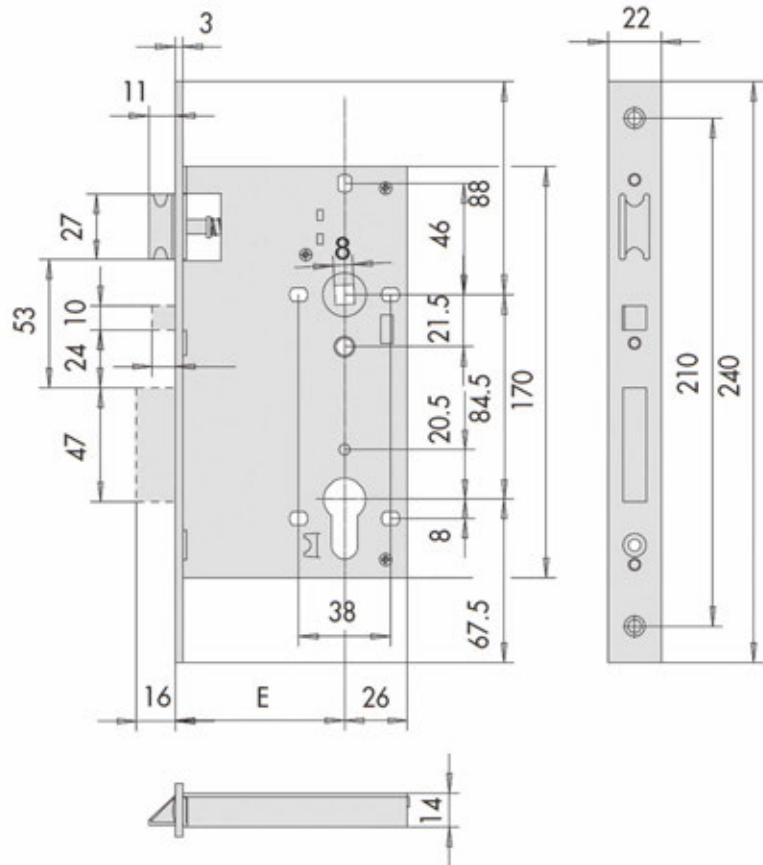
code	D	L	E	voorplaat	€
YB1.43115.65.0	72	24	65	Volledige set	Verzinkt
YB1.43114.65.0	72	24	65	Centraal slotkast	Verzinkt
YB1.07090.50.0				Slotkasten boven & onder	Verzinkt
YB1.07091.50.0				2 stangen 527 mm	Verzinkt

### Tegenslot 43190

- Keerbaar. Enkel te gebruiken met sloten YB1.13110, YB1.43110, YB1.43114 en YB1.43115
- Slotkast voor tweede vleugel bij een dubbele deur
- Binnenzijde: Openen steeds mogelijk door het bedienen van de krukstift
- Buitenzijde: Geen toegang voorzien
- Compatibele paniekbeslag :
  - FAST PUSH : YB1.59607.10
  - FAST TOUCH : YB1.59711.00 & YB1.59711.01



code	L	E	voorplaat	€
YB1.43190.65.0	24	65	Tegenslot	Verzinkt
YB1.07088.03.0			2 stangen M8/1100 mm	Verzinkt
YB1.07089.52.0			Auto blokkering tweede vleugel Boven sluitplaat inbegrepen	Verzinkt
YB1.06142.85.0			Vloer sluitplaat	Zwart staal



1.52830.xx.0.18

### TECHNISCHE KENMERKEN

Technische eigenschappen:

- Asafstand : 85 PZ.
- Entree : 45-50-60 mm.
- Zwart gelakt gesloten kist.
- Antipaniekslot voor normaal gebruik.
- Vernikkeld nachtschoot, projectie van 16mm.
- Omkeerbare vernikkelde dagschoot.
- Dagschoot vergrendeling (antipicking)
- Messing verchromde voorplaat.
- Kruknoot van 8 mm.

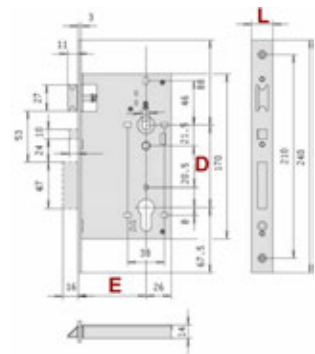
Conform aan de normen:

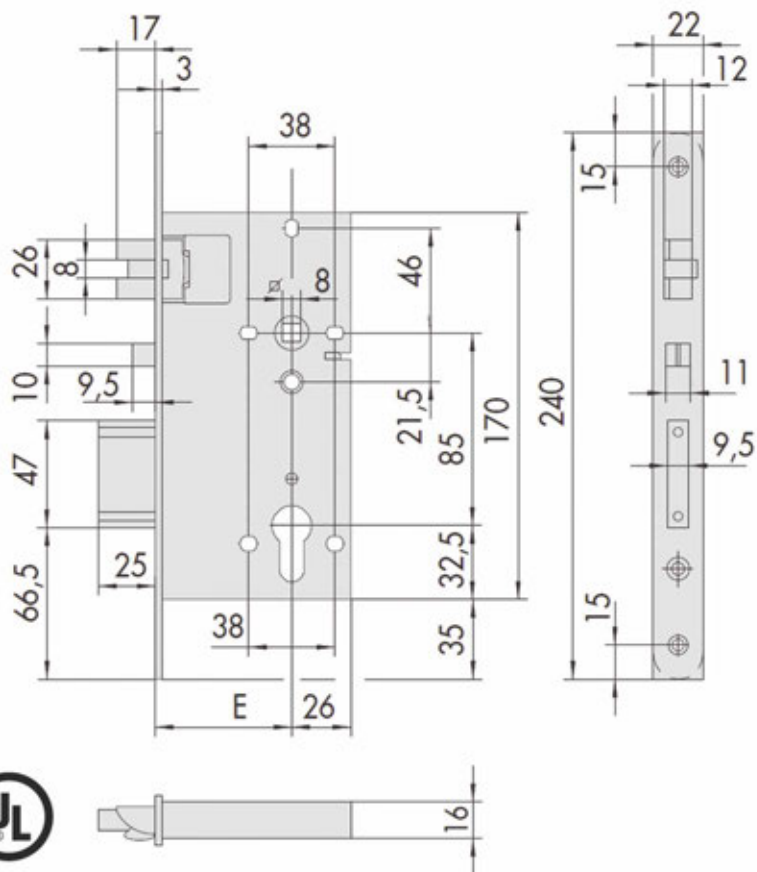
- EN1125 : 2008 & EN179 : 2008 voor nooduitgangen.

### Slot 52830 : Functie A

- "Kruk-Knop" paniekslot
- Messing vernikkeld nachtschoot 1 toerig (16mm)
- Vernikkelde keerbare dagschoot
- Dagschoot vergrendeling (antipicking)
- Messing vernikkelde sluitplaat 1.06106.05.0 inbegrepen
- Binnenzijde:
  - Openen steeds mogelijk door het bedienen van de stift (paniekbaar of kruk) en met de sleutel
- Buitenzijde:
  - De sleutel bedient de dag en nachtschoot
- Sleutel nodig om opnieuw te vergrendelen met nachtschieter
- Compatibele paniekbeslag :
  - FAST PUSH : YB1.59607.10
  - FAST TOUCH : YB1.59711.00 & YB1.59711.01

code	Tr	D	L	E	voorplaat	€
YB1.52830.45.0.18	1	85	22	45	Verchromd mat	
YB1.52830.50.0.18	1	85	22	50	Verchromd mat	
YB1.52830.60.0.18	1	85	22	60	Verchromd mat	




**1.52840.60.x.xx**
**1.52860.60.x.xx**
**1.52864.60.x.xx**

### TECHNISCHE KENMERKEN

#### Technische eigenschappen:

- As afstand : 85 PZ.
- Entree : 60-70 mm.
- Gesloten behuizing met gegalvaniseerd binnenwerk, grote weerstand tegen corrosie.
- Antipaniekslot voor intensief gebruik.
- Nachtschieter met grote weerstand tegen inbraak, projectie van 25mm.
- Omkeerbare fluisterdagschoot.
- Omkeerbare paniek functie.
- Afneembare voorplaat in RVS.
- Kruknoot van 8 mm.

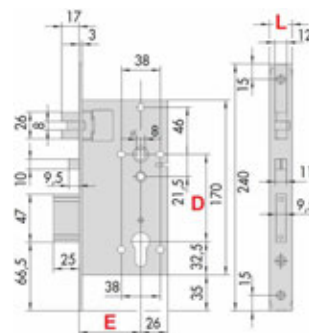
#### Conform aan de normen:

- EN1125 : 2008 & EN179 : 2008 voor nooduitgangen.
- EN12209 : 2003 voor branddeuren.
- UL LISTED R 14945 (N) met RVS voorplaat (afwerking 20).
- CE markering volgens richtlijn 89/106/CEE met RVS voorplaat (afwerking 20).

### Sloten 52840 & 52860 : Functie A

- "Kruk-Knop" paniekslot zelfvergrendeling
- Keerbare vernikkelde fluisterschoot
- Dagschoot vergrendeling
- Messing vernikkelde nachtschoot 1 toerig (25mm)
- Automatische vergrendeling van de nachtschieter
- Sluitplaat inbegrepen
- RVS uitvoering = brandbest. volgens UL
- CE volgens EN 1125, EN 179 & EN 12209
- Binnenzijde:  
Openen steeds mogelijk door het bedienen van de stift (paniekbaar of kruk) en met de sleutel
- Buitenzijde:  
De sleutel bedient de dag en nachtschoot
- Compatibele paniekbeslag :
  - FAST PUSH : YB1.59607.10
  - FAST TOUCH : YB1.59711.00 & YB1.59711.01
  - PRESTIGE : YB1.59321.10 & YB1.59371.10

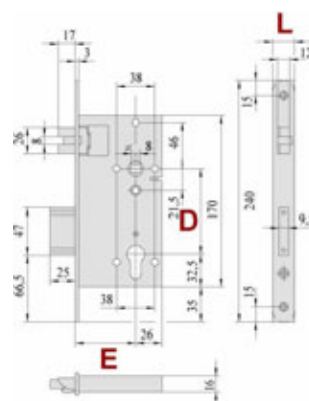
code	Tr	D	L	E	voorplaat	€
YB1.52840.60.0*	1	85	22	60	Hoekig messing	
YB1.52840.60.0.20*	1	85	22	60	Hoekig RVS	
YB1.52860.60.0	1	85	22	60	Afgerond messing	
YB1.52860.60.0.20	1	85	22	60	Afgerond RVS	
YB1.52860.70.0*	1	85	22	70	Afgerond messing	
YB1.52860.70.0.20	1	85	22	70	Afgerond RVS	
YB1.52860.80.0.20*	1	85	22	80	Afgerond RVS	
YB1.52860.90.0.20*	1	85	22	90	Afgerond RVS	
YB1.06106.25.0.20	-	-	22	-	Afgerond RVS	

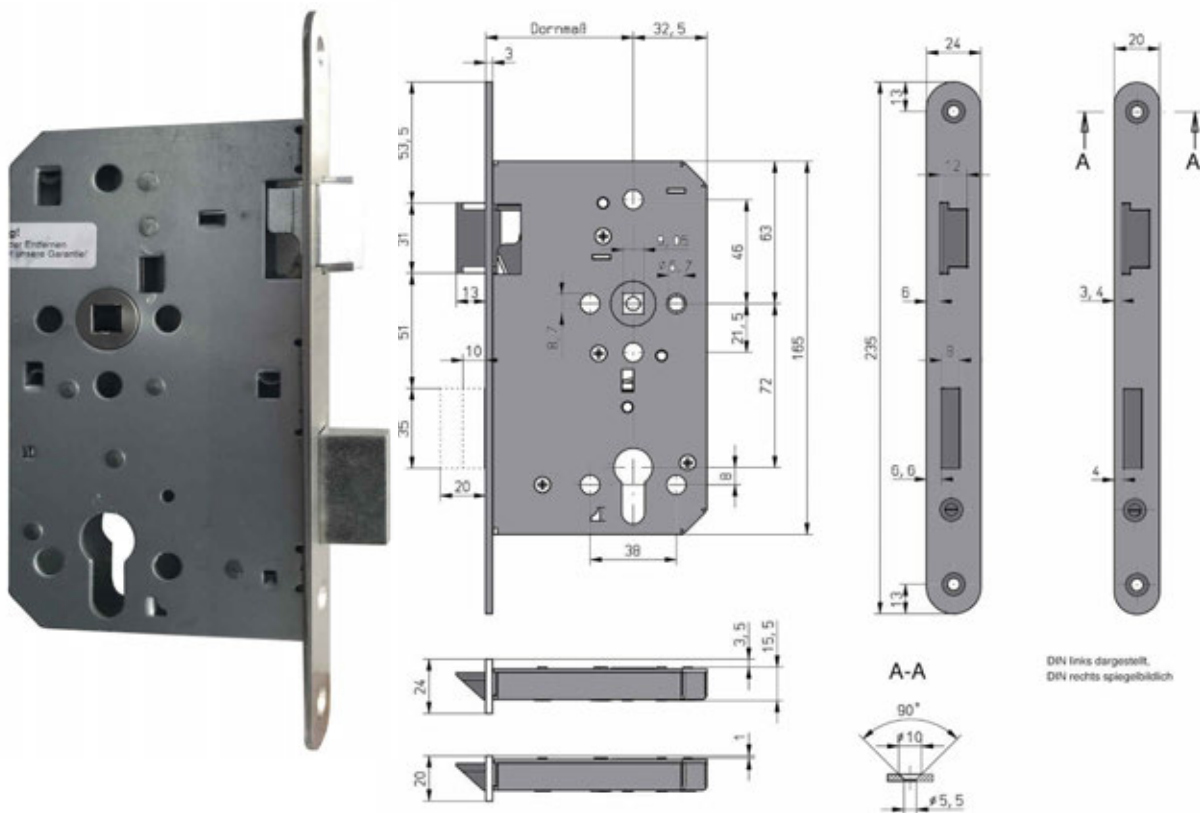


### Slot 52864 : Functie D

- Paniekslot "Kruk-Kruk"
- Keerbare vernikkelde fluisterschoot
- Messing vernikkelde nachtschoot 1 toerig (25mm)
- RVS sluitplaat inbegrepen
- RVS uitvoering = brandbest. volgens UL
- CE volgens EN 1125, EN 179 & EN 12209
- Gesplitste noot 8x8 mm
- Te gebruiken met gesplitste krukstift mee geleverd YB1.07206.01.0 (zie rubriek benodigheden)
- Binnenzijde:  
Openen steeds mogelijk door het bedienen van de stift (paniekbaar of kruk)
- Buitenzijde:  
De dagschoot is alleen door de kruk bediend  
De cilinder bedient alleen de nachtschoot
- Sleutel nodig om de nachtschieter opnieuw te vergrendelen
- Compatibele paniekbeslag :
  - FAST PUSH : YB1.59607.10
  - FAST TOUCH : YB1.59711.00 & YB1.59711.01
  - PRESTIGE : YB1.59321.10 & YB1.59371.10

code	Tr	D	L	E	voorplaat	€
YB1.52864.60.0.20	1	85	22	60	Afgerond RVS	





### TECHNISCHE KENMERKEN

#### Technische eigenschappen:

- As afstand : 72 PZ.
- Entree : 65 mm.
- Gesloten verzinkte kist
- Antipaniekslot voor normaal gebruik.
- Geschikt voor metalen en houten branddeuren
- Niet keerbaar : links DIN R of rechts DIN L
- Voorraad met RVS voorplaat van 235 x 24 mm, in functie E (Volgens EU normen).
- Op aanvraag : andere functies (B&D) en/of voor plaat 235 x 20 mm

#### Conform aan de normen:

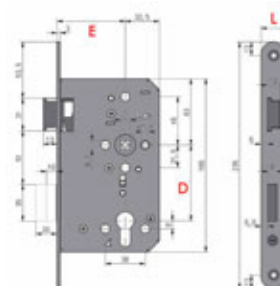
- EN 179 : 2008 & EN 1125 : 2008.
- EN12 209.
- DIN 18 250.

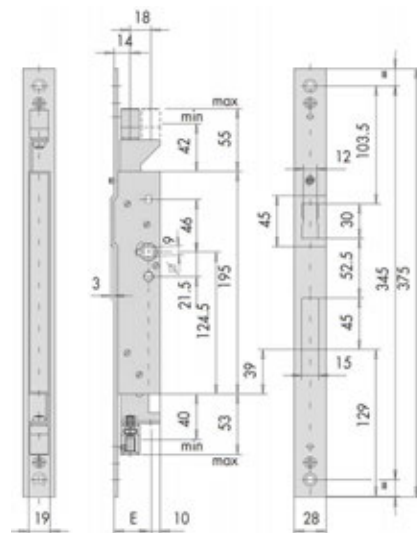
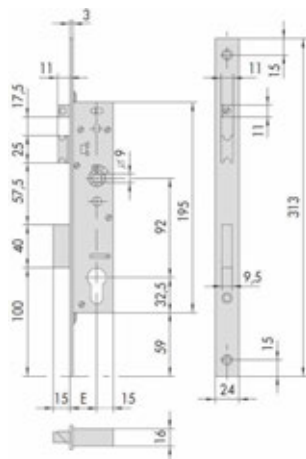
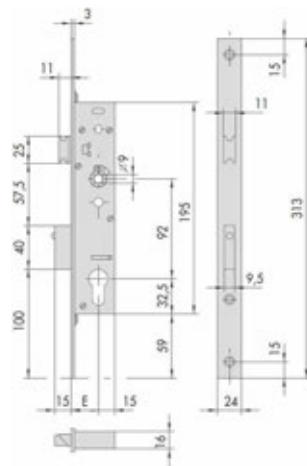



## Sloten 9735 : Functie E

- Insteek antipaniekslot volgens genormeerde DIN afmetingen.
- PZ as op 72 mm & 65 mm entree.
- Kruknoot 9 x 9 mm.
- Dagschoot in verzinkt staal en nachtschoot in versterkt verzinkt zamak.

code	D	L	E			€
YBDE.9735.6510.83*	72	20	65	RVS	Links/DIN R	
YBDE.9735.6514.83	72	24	65	RVS	Links/DIN R	
YBDE.9735.6520.83*	72	20	65	RVS	Rechts /DIN L	
YBDE.9735.6524.83	72	24	65	RVS	Rechts /DIN L	




**1.43690**

**1.43620  
1.43630**

**1.43660**

**1.07088.03.0**
**1.06141.80.0**
**1.07089.52.0**

### TECHNISCHE KENMERKEN

#### Technische eigenschappen:

- Insteek antipaniekslot voor metaal of aluminium.
- Smal
- 92 mm as afstand.
- 25 tot 45 mm entree.
- Keerbaar door om te draaien, de paniekfunctie inbegrepen.
- Bestaat voor enkele en dubbele deuren.

#### Conform aan de normen:

- EN1125 : 2008 & EN179 : 2008 voor nooduitgangen.
- EN12209 : 2003 voor RF deuren

### Slot 43620 : Functie A

- Keerbaar
- Kruknot van 9 mm. Te gebruiken met een volle goedgekeurde krukstift YB1.07085.7x.0 of YB1.07083.70.0 (zie rubriek benodigdheden)
- Dagschoot (11 mm) in vernikkeld staal met vergrendeling  
Nachtschoot (15mm) in vernikkeld zamak
- Binnenzijde:  
Openen steeds mogelijk door het bedienen van de stift (paniekbaar of kruk) en met de sleutel
- Buitenzijde:  
De sleutel bedient de dag en nachtschoot
- Sleutel nodig voor opnieuw te vergrendelen met nachtschieter
- Compatibele paniekbeslag :
  - FAST PUSH : YB1.59607.10 & YB1.59617.10
  - FAST TOUCH : YB1.59711.10 & YB1.59711.11
  - PRESTIGE : YB1.59321.10 & YB1.59371.10

code	D	L	E	voorplaat	€
YB1.43620.25.0	92	24	25	Verzinkt	
YB1.43620.30.0.FS	92	24	30	Verzinkt	
YB1.43620.35.0*	92	24	35	Verzinkt	
YB1.43620.40.0*	92	24	40	Verzinkt	
YB1.43620.45.0*	92	24	45	Verzinkt	



### Slot 43630 : Functie B

- Keerbaar
- Gedeelde kruknot van 9 mm.  
Te gebruiken met een goedgekeurde gesplitste krukstift YB1.07083.5x.0 (zie rubriek benodigdheden)
- Dagschoot (11 mm) in vernikkeld staal met vergrendeling  
Nachtschoot (15mm) in vernikkeld zamak
- Binnenzijde:  
Openen steeds mogelijk door het bedienen van de stift (paniekbaar of kruk) en met de sleutel
- Buitenzijde:  
De sleutel activeert of deactiveert de kruk of opent de dag-nachtschoot
- Sleutel nodig om opnieuw te vergrendelen met nachtschieter
- Compatibele paniekbeslag :
  - FAST PUSH : YB1.59607.10 & YB1.59617.10
  - FAST TOUCH : YB1.59711.10 & YB1.59711.11
  - PRESTIGE : YB1.59321.10 & YB1.59371.10

code	D	L	E	voorplaat	€
YB1.43630.25.0*	92	24	25	Verzinkt	
YB1.43630.30.0*	92	24	30	Verzinkt	
YB1.43630.35.0*	92	24	35	Verzinkt	
YB1.43630.40.0*	92	24	40	Verzinkt	
YB1.43630.45.0*	92	24	45	Verzinkt	





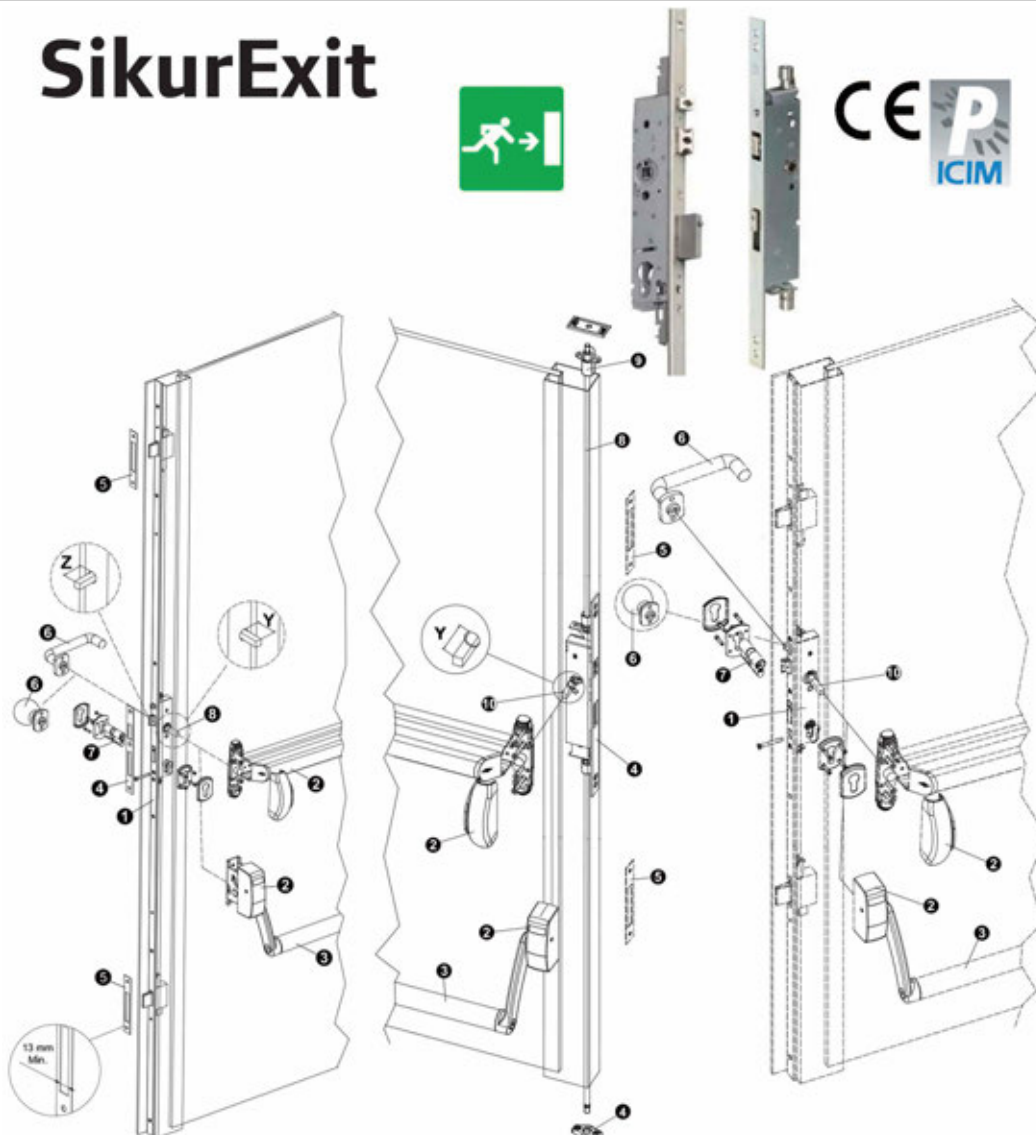
### Tegenslot 43690



- Te gebruiken met slot YB1.43660
- Keerbaar
- Slotkast voor tweede vleugel bij een dubbele deur
- Binnenzijde: Openen steeds mogelijk door het bedienen van de krukstift
- Buitenzijde: Geen toegang voorzien
- Compatibele paniekbeslag :
  - FAST PUSH : YB1.59607.10
  - FAST TOUCH : YB1.59711.10 & YB1.59711.11
  - PRESTIGE : YB1.59321.10 & YB1.59371.10

code	L	E		€
YB1.43690.40.0.FS	24	40	Tegenslot	Verzinkt
YB1.43690.60.0*	24	60	Tegenslot	Verzinkt
YB1.07088.03.0			2 stangen M8/1100 mm	Verzinkt
YB1.07089.52.0			Auto blokkering tweede vleugel Boven sluitplaat inbegrepen	Verzinkt
YB1.06141.80.0*			Boven sluitplaat	Zwart nylon
YB1.06142.85.0			Vloer sluitplaat	Zwart staal

# SikurExit



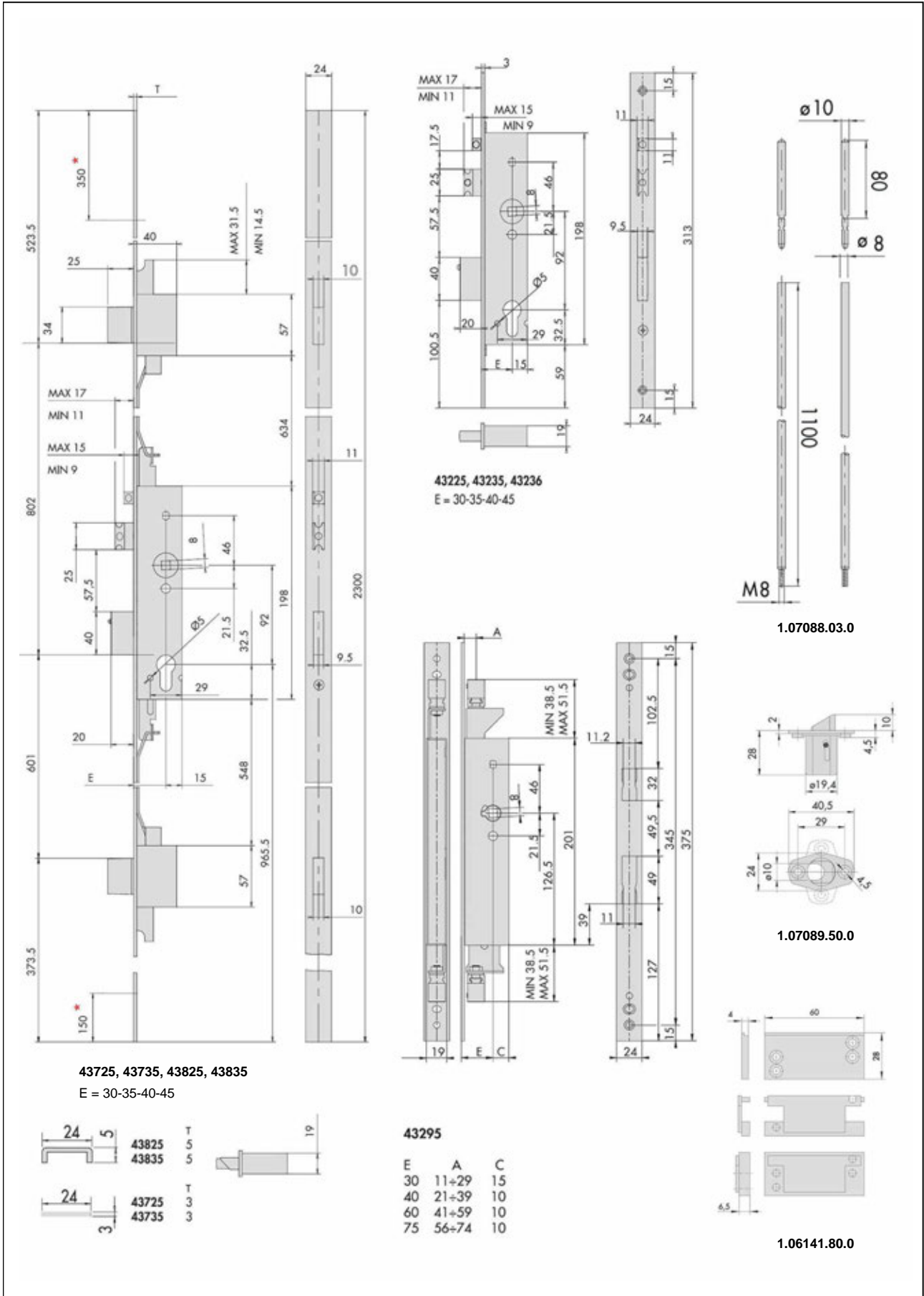
## TECHNISCHE KENMERKEN

### Technische eigenschappen:

- Antipaniek insteekslot voor metaal of aluminium.
- 92mm as afstand.
- 30, 35, 40 & 45mm entree
- Keerbaar, de paniekfunctie inbegrepen.
- Beschikbaar in 1 of 3 punten.
- Zelfde slot kan zowel worden gebruikt voor enkele als voor dubbele deuren.
- Regelbare dagschoot (projectie van 11 tot 17 mm) in vernikkeld staal.
- De vergrendeling van de dagschoot is regelbaar (projectie van 9 tot 15 mm). Uit te schakelen door om te keren, om te gebruiken samen met een elektrische sluitplaat bijvoorbeeld.
- Nachtschieter (projectie 20 mm) in vernikkeld zamak met voeler deze wordt geactiveerd door het tegenslot YB1.43295. De voeler kan worden uitgeschakeld om te gebruiken in een enkele deur.

### Conform de normen:

- EN1125 : 2008 & EN179 : 2008 voor de nooduitgangen.
- Hoge weerstand tegen inbraak op de nachtschieter : 1000 Kg zijdelingse duwkracht en 600 Kg voorwaartse duwkracht..
- Grade 6 in overeenstemming met de norm EN 12209 : 2003 DRAFT WI 33250 : 2004



### Slot 43225 : Functies A & D

- Gesplitste kruknoot van 8 mm.
- Geleverd met opdikstukken voor het verminderen van de kastdiepte en/of de dikte van de sluitplaat te verhogen : 2 x 3mm et 1 x 2mm.
- Functie A :  
Te gebruiken met een volle goedgekeurde krukstift YB1.07085.77.0 (zie rubriek benodigdheden).
- Functie D :  
Te gebruiken met een gesplitste goedgekeurde krukstift YB1.07206.01.0 (zie rubriek benodigdheden).
- Binnenzijde:  
Men kan steeds naar buiten gaan door de krukstift te bedienen (staaf of kruk) en met de sleutel.
- Buitenzijde:  
- Nachtschieter is ingedraaid, de kruk is gedeactiveerd  
- Nachtschieter is uitgedraaid, de kruk is actief  
- De sleutel bedient de dag en nachtschieter
- Compatibele paniekbeslag :  
- FAST PUSH : YB1.59607.10 & YB1.59617.10  
- FAST TOUCH : YB1.59711.00 & YB1.59711.01  
- PRESTIGE : YB1.59321.10 & YB1.59371.10

code	D	L	E	voorplaat	€
YB1.43225.30.0	92	24	30	24x3	Geborsteld RVS
YB1.43225.35.0	92	24	35	24x3	Geborsteld RVS
YB1.43225.40.0	92	24	40	24x3	Geborsteld RVS
YB1.43225.45.0	92	24	45	24x3	Geborsteld RVS



### Slot 43235 : Functie B

- Gesplitste kruknoot van 8 mm.
- Geleverd met opdikstukken voor het verminderen van de kastdiepte en/of de dikte van de sluitplaat te verhogen : 2 x 3mm en 1 x 2mm.
- Te gebruiken met een gesplitste goedgekeurde krukstift YB1.07206.01.0 (zie rubriek benodigdheden),
- Binnenzijde:  
Men kan steeds naar buiten gaan door de krukstift te bedienen (staaf of kruk) en met de sleutel.
- Buitenzijde:  
Een kwart toer met de sleutel activeert of deactiveert de kruk en bedient de dag en nachtschieter.
- Compatibele paniekbeslag :  
- FAST PUSH : YB1.59607.10 & YB1.59617.10  
- FAST TOUCH : YB1.59711.00 & YB1.59711.01  
- PRESTIGE : YB1.59321.10 & YB1.59371.10

code	D	L	E	voorplaat	€
YB1.43235.30.0	92	24	30	24x3	Geborsteld RVS
YB1.43235.35.0	92	24	35	24x3	Geborsteld RVS
YB1.43235.40.0	92	24	40	24x3	Geborsteld RVS
YB1.43235.45.0*	92	24	45	24x3	Geborsteld RVS





### Slot 43236 : Functie C



- Gesplitste kruknoot van 8 mm.
- Geleverd met opdikstukken voor het verminderen van de kastdiepte en/of de dikte van de sluitplaat te verhogen : 2 x 3mm en 1 x 2mm.
- Te gebruiken met een gesplitste goedgekeurde krukstift YB1.07206.01.0 (zie rubriek benodigdheden).
- Binnenzijde:  
Men kan steeds naar buiten gaan door de krukstift te bedienen (staaf of kruk) en met de sleutel.
- Buitenzijde:  
De sleutel activeert of deactiveert de kruk en bedient de dag en nachtschieter zolang de sleutel in de cilinder zit.
- Compatibele paniekbeslag :
  - FAST PUSH : YB1.59607.10 & YB1.59617.10
  - FAST TOUCH : YB1.59711.00 & YB1.59711.01
  - PRESTIGE : YB1.59321.10 & YB1.59371.10

code	D	L	E	voorplaat	€
YB1.43236.35.0	92	24	35	24x3	Geborsteld RVS
YB1.43236.45.0.FS	92	24	45	24x3	Geborsteld RVS



### Meerpuntsloten 43725 & 43825 : Functies A & D



- Gesplitste kruknoot van 8 mm.
- 3 versterkte platte pennen, doorlopende platte of U voorplaat.
- Functie A :  
Te gebruiken met een volle goedgekeurde krukstift YB1.07085.77.0 (zie rubriek benodigdheden).
- Functie D :  
Te gebruiken met een gesplitste goedgekeurde krukstift YB1.07206.01.0 (zie rubriek benodigdheden).
- Binnenzijde:  
Men kan steeds naar buiten gaan door de krukstift te bedienen (staaf of kruk) en met de sleutel.
- Buitenzijde:
  - Nachtschieter is ingedraaid, de kruk is gedeactiveerd
  - Nachtschieter is uitgedraaid, de kruk is actief
  - De sleutel bedient de dag en nachtschieter
- De mogelijk bestaat om een op de voorplaat de dagschieter te blokkeren en ingetrokken stand dit om een tijdelijke vrije doorgang te geven in functie A zonder kruk aan de buitenzijde.
- Compatibele paniekbeslag :
  - FAST PUSH : YB1.59607.10 & YB1.59617.10
  - FAST TOUCH : YB1.59711.00 & YB1.59711.01
  - PRESTIGE : YB1.59321.10 & YB1.59371.10

code	D	L	E	voorplaat	€
YB1.43725.30.0	92	24	30	24x3	Geborsteld RVS
YB1.43725.35.0	92	24	35	24x3	Geborsteld RVS
YB1.43725.40.0	92	24	40	24x3	Geborsteld RVS
YB1.43725.45.0*	92	24	45	24x3	Geborsteld RVS
YB1.43825.30.0	92	24	30	U 24x5	Geborsteld RVS
YB1.43825.35.0	92	24	35	U 24x5	Geborsteld RVS
YB1.43825.40.0	92	24	40	U 24x5	Geborsteld RVS
YB1.43825.45.0	92	24	45	U 24x5	Geborsteld RVS



### Meerpuntsloten 43735 & 43835 : Functie B

- Gesplitste kruknoot van 8 mm.
- 3 versterkte platte pennen, doorlopende platte of U voorplaat.
- Te gebruiken met een gesplitste goedgekeurde krukstift YB1.07206.01.0 (zie rubriek benodigdheden).
- Binnenzijde:  
Men kan steeds naar buiten gaan door de krukstift te bedienen (staaf of kruk) en met de sleutel.
- Buitenzijde:  
Een kwart toer met de sleutel activeert of deactiveert de kruk en bedient de dag en nachtschieter.
- Compatibele paniekbeslag :
  - FAST PUSH : YB1.59607.10 & YB1.59617.10
  - FAST TOUCH : YB1.59711.00 & YB1.59711.01
  - PRESTIGE : YB1.59321.10 & YB1.59371.10

code	D	L	E	voorplaat	€
YB1.43735.30.0	92	24	30	24x3	Geborsteld RVS
YB1.43735.35.0	92	24	35	24x3	Geborsteld RVS
YB1.43735.40.0	92	24	40	24x3	Geborsteld RVS
YB1.43735.45.0*	92	24	45	24x3	Geborsteld RVS
YB1.43835.30.0	92	24	30	U 24x5	Geborsteld RVS
YB1.43835.35.0	92	24	35	U 24x5	Geborsteld RVS
YB1.43835.40.0	92	24	40	U 24x5	Geborsteld RVS
YB1.43835.45.0*	92	24	45	U 24x5	Geborsteld RVS







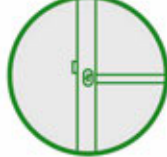
### Tegenslot 43295

- Sloopkast voor een tweede vleugel bij een dubbele deur.
- Activeer schieter, regelbaar van 5,5 mm.
- Bevestigingspunten voor verticale stangen (YB1.07088.03.0) horizontaal aanpasbaar to 20 mm (zie rubriek benodigdheden).
- Binnenzijde:  
Men kan steeds naar buiten gaan door de krukstift te bedienen.
- Buitenzijde:  
Geen toegang voorzien.
- Compatibele paniekbeslag :
  - FAST PUSH : YB1.59607.10
  - FAST TOUCH : YB1.59711.00 & YB1.59711.01
  - PRESTIGE : YB1.59321.10 & YB1.59371.10


code	E	voorplaat	€
YB1.43295.30.0	30	Tegenslot 24x3	Verzinkt
YB1.43295.40.0	40	Tegenslot 24x3	Verzinkt
YB1.43295.60.0	60	Tegenslot 24x3	Verzinkt
YB1.07088.03.0	2 stangen M8/1100 mm		Verzinkt
YB1.07089.52.0	Auto blokkering tweede vleugel Boven sluitplaat inbegrepen		Verzinkt
YB1.06142.85.0	Vloer sluitplaat		Zwart staal







-  **AUTOMATISCHE VERGREDELING & HOGE VEILIGHEID**
-  **3 DAGSCHOTEN ZIJN STEEDS INGESCHAKELD**
-  **ONDERLING WISSELBAAR MET DE MULTITOP SERIE**
-  **ACHTERAF MOTORISEREN MOGELIJK**




**Functie A**

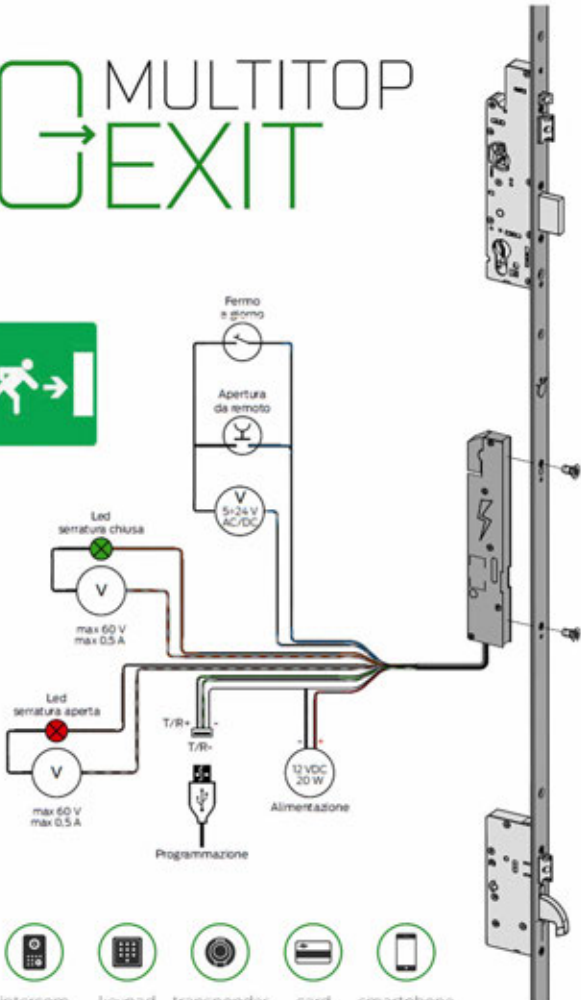



**Functie B**


-  **Afstandbediening**
-  **Gemakkelijk installatie van toebehoren**
-  **Electrische «Hold Open» functie**
-  **Geluid- & visuele signalisatie**





# MULTITOP EXIT




 intercom

 keypad

 transponder

 card

 smartphone

TECHNISCHE KENMERKEN

**Technische eigenschappen:**

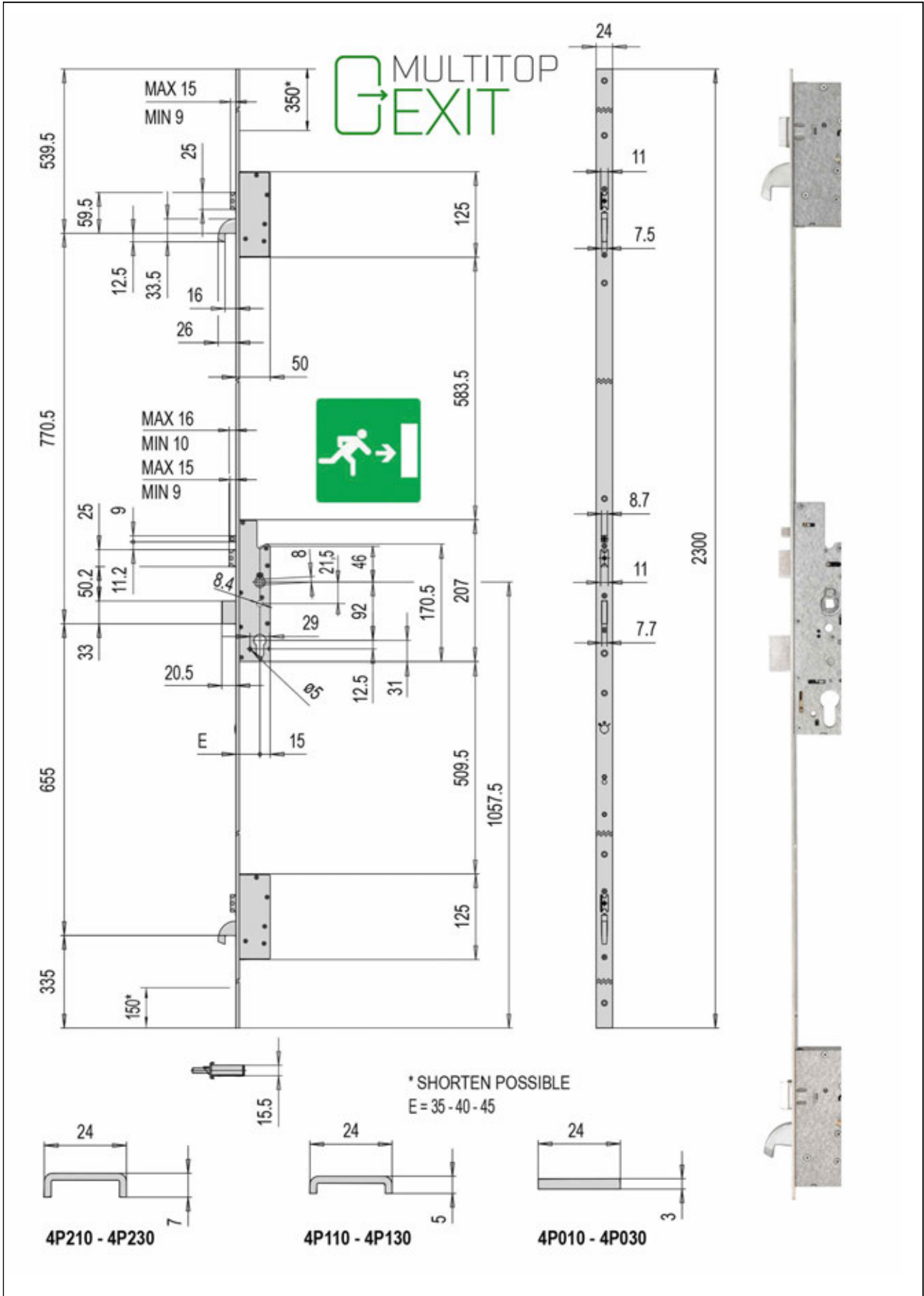
- Zelfvergrendelend keerbaar insteek- paniekslot.
- Compleet automatische vergrendeling op 6 punten.
- Beschikbaar met paniek functie A of met paniek functie B.
- 1 puntslot of meerpuntslot met stalen haken en bijkomende dagschoten.
- Regelbare vernikkelde dagschoten, van 9 tot 15mm.
- Vernikkeld centraal nachtschoot (20 mm uitwerping).
- Gesloten slotkasten, vernikkeld staal, dikte 15,5 mm.
- Platte of U-vormige voorplaten, 24 mm breed, RVS.
- Regelbaar (9 tot 15 mm) vernikkeld vergrendelingsstuurschoot.
- Doormaten : 35, 40 en 45 mm. / Asafstand : 92 mm
- Kruknoot: 8 mm. / DIN schroefdoorgangen.
- Microswitch (optioneel) bij de bijkomende punten.
- Semi-automatisch en HOLD OPEN optie : 1.06120.00.0
- Eenvoudig te plaatsen motorisatie, 12v DC motor 1.E0000.00.0.

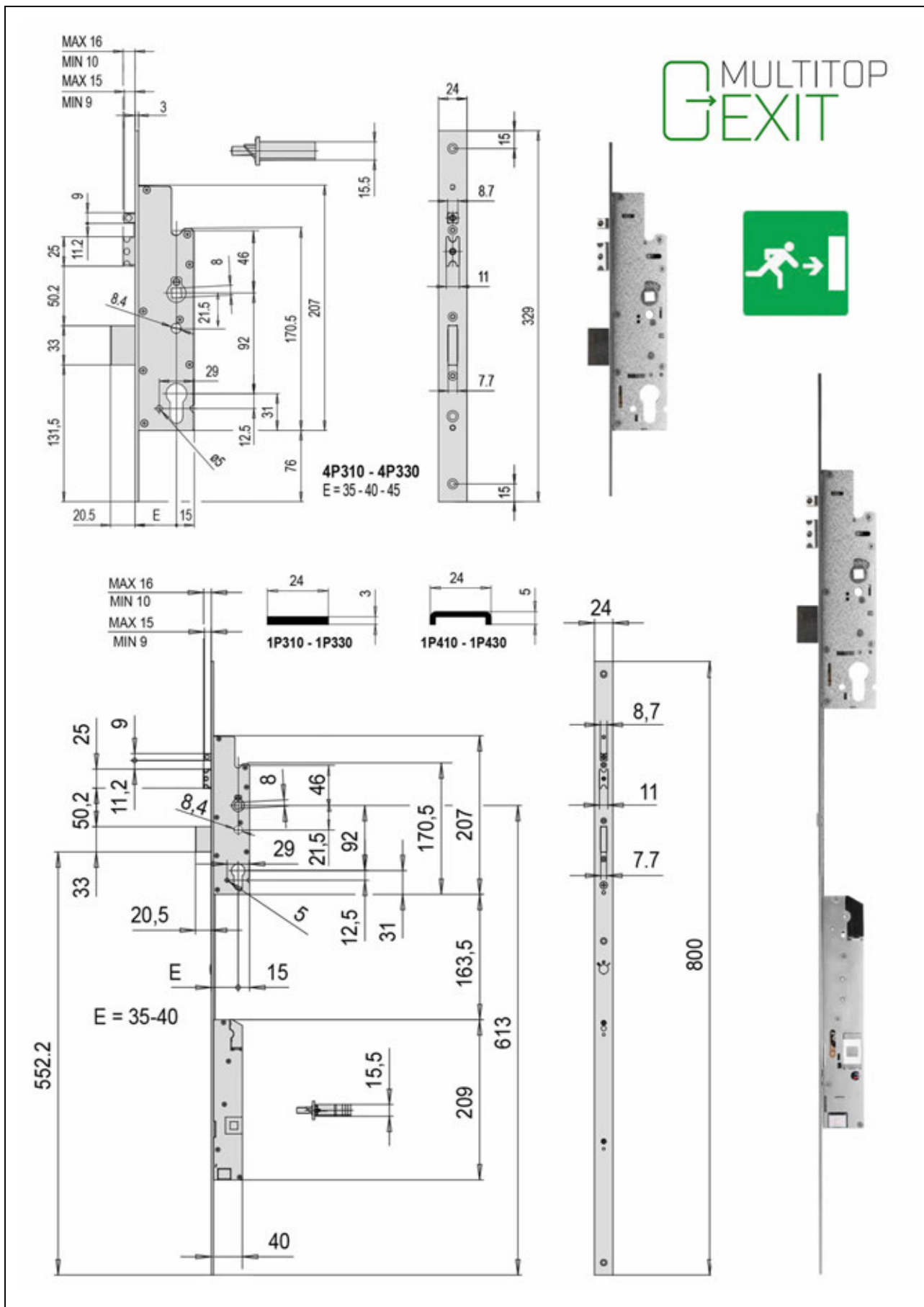
**Conform de normen:**

- prEN15685:19 en EN12209 :16 graad 6 voor het mechanisch slot.
- prEN14846:08 graad 6 voor het gemotoriseerd slot.
- Beide sloten behalen graad 7 door toevoeging van de verstevigingsplaten 1.06436.12/13.0 (optie)
- EN1627:11 Klasse WK/RC4.
- CE-gecertificeerd systeem volgens EU-verordening nr. 305/211.

Referentie documenten :

- EN1125 : 08 voor nooduitgangen uitgerust met een antipaniekvoorziening
- EN179 : 08 voor nooduitgangen uitgerust met een handgreep.





**Multitop EXIT - 1 puntsluiting : functie A**

- Schoot met automatische vergrendeling
- Keerbare dagschieter en stuurschoot
- Kruknoot van 8 x 8 mm
- Te gebruiken met goedgekeurde krukstift YB1.07085.77.0 (zie rubriek benodigheden)
- Compatibele paniekbeslag :
  - FAST PUSH : YB1.59607.10 & YB1.59617.10
  - FAST TOUCH : YB1.59711.00 & YB1.59711.10
  - PRESTIGE : YB1.59321.10 & YB1.59371.10

code	D	E	Voorplaat	€
YB1.4P310.35.00.AS	92	35	F24 x 3	Geborsteld RVS
YB1.4P310.40.00.AS	92	40	F24 x 3	Geborsteld RVS
YB1.4P310.45.00.AS	92	45	F24 x 3	Geborsteld RVS



**Multitop EXIT - 1 puntsluiting : functie B**

- Schoot met automatische vergrendeling
- Keerbare dagschieter en stuurschoot
- Kruknoot van 8 x 8 mm
- Te gebruiken met goedgekeurde krukstift YB1.07206.01.0 (zie rubriek benodigheden)
- Compatibele paniekbeslag :
  - FAST PUSH : YB1.59607.10 & YB1.59617.10
  - FAST TOUCH : YB1.59711.00 & YB1.59711.10
  - PRESTIGE : YB1.59321.10 & YB1.59371.10


code	D	E	Voorplaat	€
YB1.4P330.35.00.AS	92	35	F24 x 3	Geborsteld RVS
YB1.4P330.40.00.AS	92	40	F24 x 3	Geborsteld RVS
YB1.4P330.45.00.AS	92	45	F24 x 3	Geborsteld RVS






### Multitop EXIT - meerpuntsluiting : functie A

MULTITOP  
GEXIT




- 3 dagschieters + 2 haken & nachtschieter met automatische vergrendeling
- Keerbare dagschieter en stuurschoot
- Kruknoot van 8 x 8 mm
- Te gebruiken met goedgekeurde krukstift YB1.07085.77.0 (zie rubriek benodigheden)
- Compatibele paniekbeslag :
  - FAST PUSH : YB1.59607.10 & YB1.59617.10
  - FAST TOUCH : YB1.59711.00 & YB1.59711.10
  - PRESTIGE : YB1.59321.10 & YB1.59371.10

code	D	E	Voorplaat	€
YB1.4P010.35.00.AS	92	35	F24 x 3	Geborsteld RVS
YB1.4P010.40.00.AS	92	40	F24 x 3	Geborsteld RVS
YB1.4P010.45.00.AS*	92	45	F24 x 3	Geborsteld RVS
YB1.4P110.35.00.AS	92	35	U24 x 5	Geborsteld RVS
YB1.4P110.40.00.AS	92	40	U24 x 5	Geborsteld RVS
YB1.4P110.45.00.AS*	92	45	U24 x 5	Geborsteld RVS
YB1.4P210.35.00.AS*	92	35	U24 x 7	Geborsteld RVS
YB1.4P210.40.00.AS*	92	40	U24 x 7	Geborsteld RVS
YB1.4P210.45.00.AS*	92	45	U24 x 7	Geborsteld RVS



### Multitop EXIT - meerpuntsluiting : functie B

MULTITOP  
GEXIT



- 3 dagschieters + 2 haken & nachtschieter met automatische vergrendeling
- Keerbare dagschieter en stuurschoot
- Kruknoot van 8 x 8 mm
- Te gebruiken met goedgekeurde krukstift YB1.07206.01.0 (zie rubriek benodigheden)
- Compatibele paniekbeslag :
  - FAST PUSH : YB1.59607.10 & YB1.59617.10
  - FAST TOUCH : YB1.59711.00 & YB1.59711.10
  - PRESTIGE : YB1.59321.10 & YB1.59371.10

code	D	E	Voorplaat	€
YB1.4P030.35.00.AS	92	35	F24 x 3	Geborsteld RVS
YB1.4P030.40.00.AS	92	40	F24 x 3	Geborsteld RVS
YB1.4P030.45.00.AS*	92	45	F24 x 3	Geborsteld RVS
YB1.4P130.35.00.AS	92	35	U24 x 5	Geborsteld RVS
YB1.4P130.40.00.AS	92	40	U24 x 5	Geborsteld RVS
YB1.4P130.45.00.AS*	92	45	U24 x 5	Geborsteld RVS
YB1.4P230.35.00.AS*	92	35	U24 x 7	Geborsteld RVS
YB1.4P230.40.00.AS*	92	40	U24 x 7	Geborsteld RVS
YB1.4P230.45.00.AS*	92	45	U24 x 7	Geborsteld RVS

### Multitop EXIT - 1 puntsluiting met motor : functie A

- Nachtschieter met automatische vergrendeling
- Ontgrendeling door voormonteerde motor YB1.E0000.00.0 ; zie rubriek « 12 V motor & toebehoren »
- Keerbare dagschieter en stuurschoot
- Noix de carré de 8 x 8 mm. / Kruknoot van 8 x 8 mm
- Te gebruiken met goedgekeurde krukstift YB1.07085.77.0 (zie rubriek benodigheden)
- Compatibele paniekbekslag :
  - FAST PUSH : YB1.59607.10 & YB1.59617.10
  - FAST TOUCH : YB1.59711.00 & YB1.59711.10
  - PRESTIGE : YB1.59321.10 & YB1.59371.10

code	D	E	Voorplaat	€
YB1.1P310.35.00.AS*	92	35	F24 x 3	Geborsteld RVS
YB1.1P310.40.00.AS*	92	40	F24 x 3	Geborsteld RVS
YB1.1P410.35.00.AS*	92	35	U24 x 5	Geborsteld RVS
YB1.1P410.40.00.AS*	92	40	U24 x 5	Geborsteld RVS

MULTITOP  
GEXIT



### Multitop EXIT - 1 puntsluiting met motor : functie B

- Nachtschieter met automatische vergrendeling
- Ontgrendeling door voormonteerde motor YB1.E0000.00.0 ; zie rubriek « 12 V motor & toebehoren »
- Keerbare dagschieter en stuurschoot
- Noix de carré de 8 x 8 mm. / Kruknoot van 8 x 8 mm
- Te gebruiken met goedgekeurde krukstift YB1.07206.01.0 (zie rubriek benodigheden)
- Compatibele paniekbekslag :
  - FAST PUSH : YB1.59607.10 & YB1.59617.10
  - FAST TOUCH : YB1.59711.00 & YB1.59711.10
  - PRESTIGE : YB1.59321.10 & YB1.59371.10

code	D	E	Voorplaat	€
YB1.1P330.35.00.AS*	92	35	F24 x 3	Geborsteld RVS
YB1.1P330.40.00.AS*	92	40	F24 x 3	Geborsteld RVS
YB1.1P430.35.00.AS*	92	35	U24 x 5	Geborsteld RVS
YB1.1P430.40.00.AS*	92	40	U24 x 5	Geborsteld RVS


MULTITOP  
GEXIT





### Multitop EXIT - 12 V motor & toebehoren

MULTITOP  
GEXIT



- Voor Multitop MATIC & EXITmeerpuntsluiting
- CE 12V DC / 2A
- Inbegrepen : voedingskabel (YB1.07030.40.0) en bevestigings vijzen
- Opties : diverse kabel overgangen & LED signalisatie

code		€
YB1.E0000.00.0	12V DC Motor	
YB1.06515.00.0	Ingebouwd kabel overgangen	
YB1.06515.15.0*	Ingebouwd kabel overgangen	
YB1.06515.20.0	Schijnbaar kabel overgangen - L = 300	
YB1.06515.21.0	Schijnbaar kabel overgangen - L = 600	
YB1.07126.01.0*	RODE signalerings-LED	
YB1.07126.02.0*	GROEN signalerings-LED	



### Multitop EXIT - Programmeringskabel

MULTITOP  
GEXIT



- Meer details : zie presentatie bladzijde in chapter "Insteeksloten : PVC - Alu - Staal" -> Multitop MATIC

code		€
YB1.07030.41.0	Programmeringskabel voor CISA MOTOR	

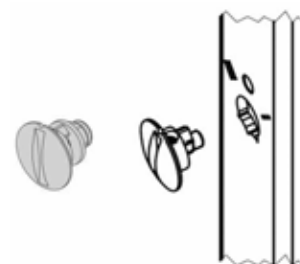


**Multitop EXIT - Mecanische HOLD OPEN**

- Positie I : half automatisch = dagchoten actief
- Positie II : HOLD OPEN = alle schoten ingetrokken
- Positie 0 : neutraal

code	€
YB1.06120.00.0	-

MULTITOP  
GEXIT

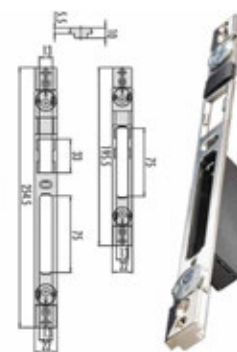


**Multitop EXIT - Sluitplaten EURONUT**

- Regelbare sluitplaten leverbaar per stuk

code				€
YB1.06463.82.0*	Centraal		Zwart	
YB1.06463.83.0	Centraal	254,5 x 22 x 10	RVS B Euro	
YB1.06465.72.0*	Boven / onder		Zwart	
YB1.06465.73.0	Boven / onder	195,5 x 22 x 10	RVS B Euro	

MULTITOP  
GEXIT

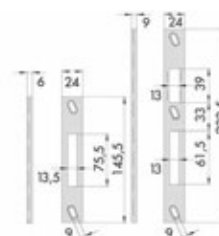


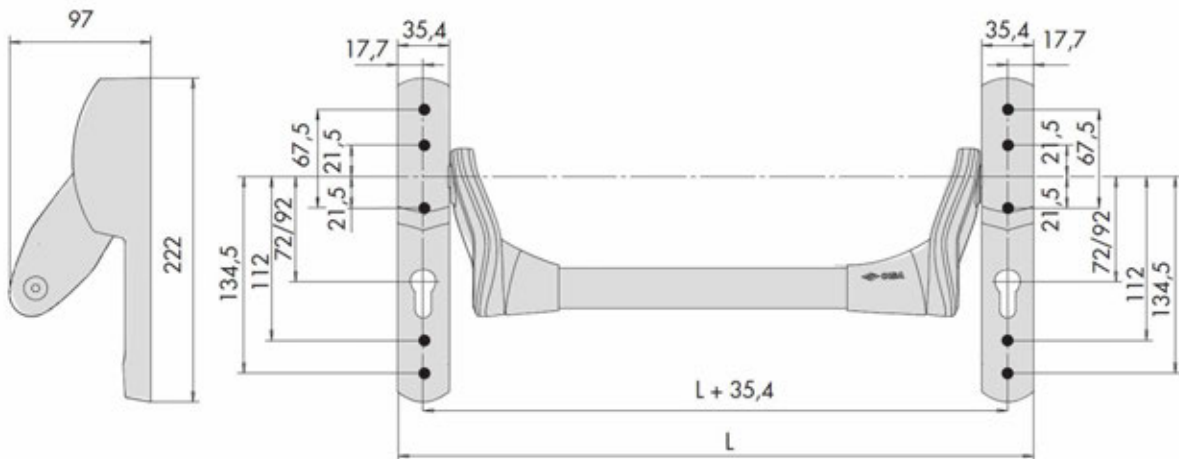
**Multitop EXIT - Sluitplaten U**

- Regelbare sluitplaten leverbaar per stuk

code				€
YB1.06461.35.0	Centraal	222,5 x 24 x 6	RVS C	
YB1.06461.39.0	Boven / onder	145,5 x 24 x 6	RVS C	
YB1.06461.45.0	Centraal	224 x 24 x 6	RVS sluit plaat U	

MULTITOP  
GEXIT




**59607**


### TECHNISCHE KENMERKEN

#### Technische eigenschappen:

- Ofwel zonder uitsparing voor cilinder, ofwel met uitsparing voor Europese cilinder op 72 mm & 92 mm
- Kruknoot voor een krukstift van 8 mm & 9 mm.
- Verstelbare draaihoek : 27° tot 45°
- Behuizing in gelakt aluminium en binnenwerk in verzinkt staal.
- FR versie = aangepast voor gebruik op branddeuren bestand tegen vuur tot 120'.
- Keerbaar.

#### Conform aan de normen:

- EN1125 : 2008 & EN179 : 2008 voor nooduitgangen.
- CE-markering in overeenstemming met richtlijn 89/106/CEE.
- Bestand tegen vuur 120', klasse B in overeenstemming met EN1634-1

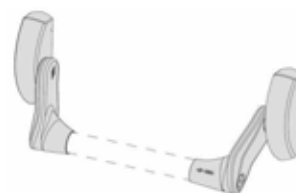
### Basis karton zonder cilinderuitsparing



- Te gebruiken met de insteek antipanieksloten CISA.
- Zonder staaf geleverd.
- RF 120' volgens EN1634-1

code			€
YB1.59607.10.0.FR	RF 120'	Zwart	
YB1.59607.10.0.97.FR	RF 120'	Grijs	
YB1.59607.10.0.C2.FR		PVD Inox Look	

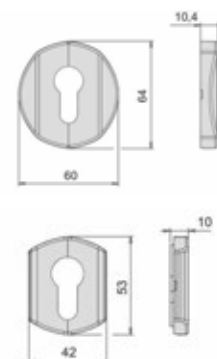
### FAST Push Mortice



### Binnen rozetten FAST PUSH voor cilinder



code			€
YB1.07076.70.0	Rond	Zwart	
YB1.07076.70.0.C2*	Rond	PVD Inox Look	
YB1.07076.71.0	Rechthoekig	Zwart	
YB1.07076.71.0.C2*	Rechthoekig	PVD Inox Look	



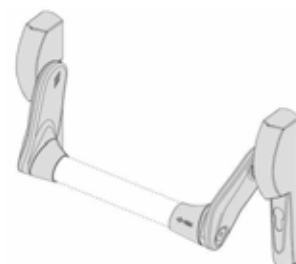
### Basis karton met cilinderuitsparing



- Te gebruiken met de insteek antipanieksloten MITO PANIC YB1.131xx & YB1.431xx (72 PZ) of SIKUR EXIT YB1.432xx, YB1.437xx & YB1.438xx (92PZ).
- Zonder staaf geleverd.
- RF 120' volgens EN1634-1

code				€
YB1.59617.00.0.FR	RF 120'	72 PZ	Zwart	
YB1.59617.00.0.97.FR	RF 120'	72 PZ	Grijs	
YB1.59617.12.0.FR	RF 120'	92 PZ	Zwart	
YB1.59617.12.0.97.FR	RF 120'	92 PZ	Grijs	

### FAST Push Mortice

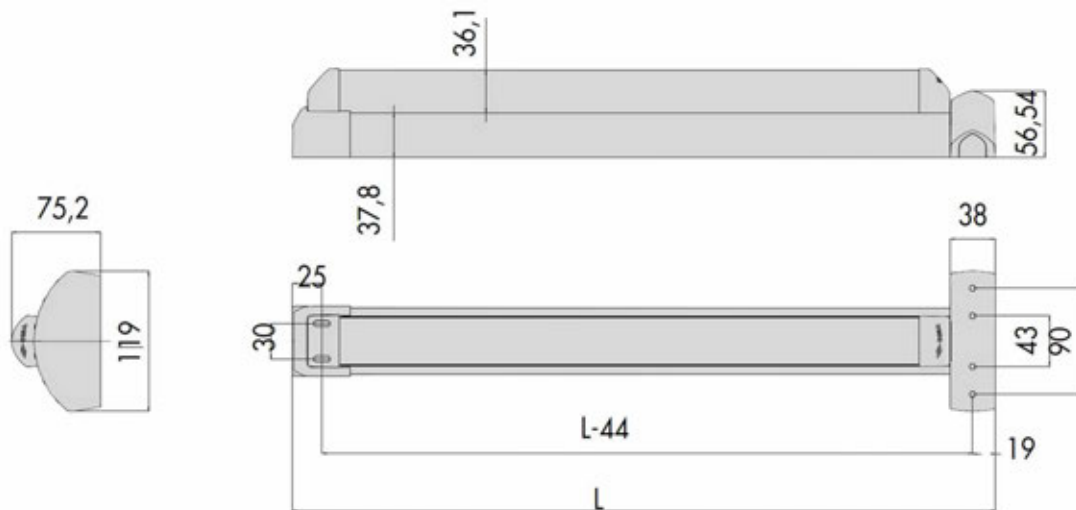



**Staf**


code	Tr	voorplaat	€
YB1.07007.13.0	900	Rood	
YB1.07007.13.0.43*	900	Groen	
YB1.07007.13.0.44*	900	Zwart	
YB1.07007.13.0.45	900	Wit	
YB1.07007.13.0.97	900	Grijs	
YB1.07007.14.0	1200	Rood	
YB1.07007.14.0.43	1200	Groen	
YB1.07007.14.0.44	1200	Zwart	
YB1.07007.14.0.45	1200	Wit	
YB1.07007.14.0.97	1200	Grijs	
YB1.07007.15.0	1500	Rood	
YB1.07007.15.0.43*	1500	Groen	
YB1.07007.15.0.44*	1500	Zwart	
YB1.07007.15.0.45*	1500	Wit	
YB1.07007.15.0.97	1500	Grijs	
YB1.07007.60.0	900	RVS	
YB1.07007.61.0	1200	RVS	
YB1.07007.62.0	1500	RVS	



59711



### TECHNISCHE KENMERKEN

Technische eigenschappen:

- Ofwel zonder uitsparing voor cilinder, ofwel met rozet voor Europese cilinder op 72,85 & 92 mm
- Kruknoot voor een krukstift van 8 mm & 9 mm.
- Behuizing in gelakt aluminium en binnenwerk in verzinkt staal.
- FR versie = aangepast voor gebruik op branddeuren bestand tegen vuur tot 120'.
- Keerbaar.

Conform aan de normen:

- EN1125 : 2008 & EN179 : 2008 voor nooduitgangen.
- CE-markering in overeenstemming met richtlijn 89/106/CEE.
- Bestand tegen vuur 120', klasse B in overeenstemming met EN1634-1



### Voor sloten MITO PANIC - SIKUR EXIT- HEAVY DUTY - 52830

#### FAST Touch Mortice



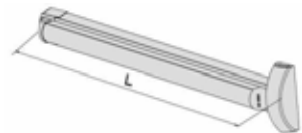
- Te gebruiken met de insteek antipanieksloten CISA.
- Rotatie van de krukstift 30°.
- Inkortbaar tot 300 mm.
- RF 120' volgens EN1634-1

code				€
YB1.59711.01.0.FR	RF 120'	840 mm	Zwart	
YB1.59711.01.0.97.FR	RF 120'	840 mm	Grijs	
YB1.59711.00.0.FR	RF 120'	1200 mm	Zwart	
YB1.59711.00.0.97.FR	RF 120'	1200 mm	Grijs	
YB1.59711.00.0.C2.FR	RF 120'	1200 mm	PVD RVS look	



### Voor sloten SICUR PANIC - EXITLOCK

#### FAST Touch Mortice



- Te gebruiken met de insteek antipanieksloten CISA.
- Rotatie van de krukstift 45°.
- Inkortbaar tot 300 mm.
- RF 120' volgens EN1634-1

code				€
YB1.59711.11.0.FR*	840 mm		Zwart	
YB1.59711.11.0.97.FR	840 mm		Grijs	
YB1.59711.10.0.FR	1200 mm		Zwart	
YB1.59711.10.0.97.FR	1200 mm		Grijs	
YB1.59711.10.0.C2.FR*	1200 mm		PVD RVS look	



### Duwstangen in andere kleuren

#### FAST Touch & FAST Touch Mortice



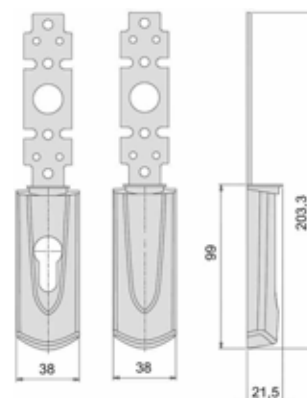
- Ter vervanging van de duwstang van de FAST TOUCH RIM en MORTICE + e-FAST
- Alleen verkrijgbaar in 1200 mm
- Uit voorraad in groen (.43); anderen op speciale bestelling (\*)

code				€
YB1.06196.43.0*		Zwart Ral 9005		
YB1.06196.43.0.41*		Rood Ral 3000		
YB1.06196.43.0.42*		Geel Ral 1004		
YB1.06196.43.0.43		Groen ral 6001		
YB1.06196.43.0.45*		Wit Ral 9010		
YB1.06196.43.0.62*		Alu F1 geanodiseerd		
YB1.06196.43.0.64*		Alu brons geanodiseerd		
YB1.06196.43.0.97*		Grijs Ral 9006		
YB1.06196.43.0.A1*		Metaalgrijs		
YB1.06196.43.0.B9*		Messing		

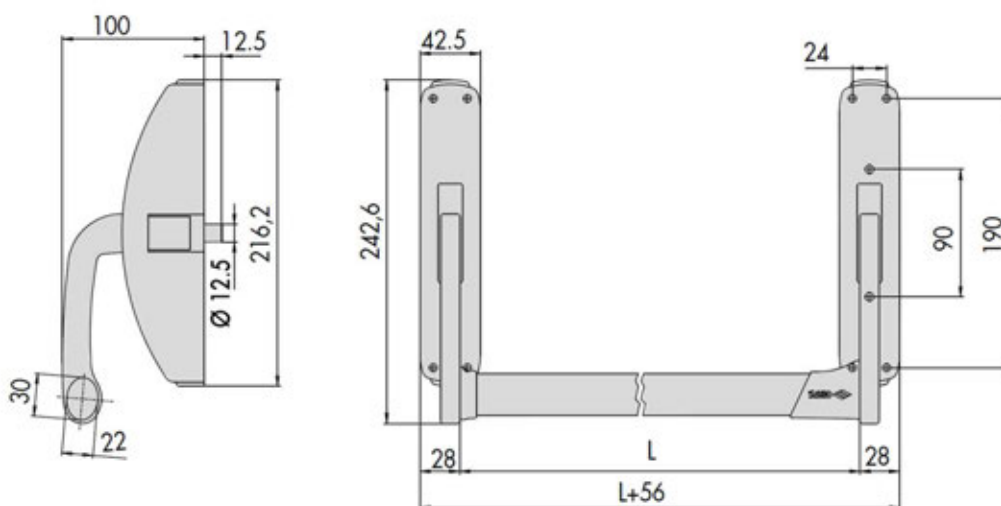
## Binnen rozetten



code			€
YB1.07176.61.0	72 PZ	Zwart	
YB1.07176.61.0.97	72 PZ	Grijs	
YB1.07176.61.0.C2*	72 PZ	RVS inox look	
YB1.07176.62.0	85 PZ	Zwart	
YB1.07176.62.0.97	85 PZ	Grijs	
YB1.07176.62.0.C2*	85 PZ	RVS inox look	
YB1.07176.63.0	92 PZ	Zwart	
YB1.07176.63.0.97	92 PZ	Grijs	
YB1.07176.63.0.C2*	92 PZ	RVS inox look	
YB1.07176.66.0	BLIND	Zwart	
YB1.07176.66.0.97	BLIND	Grijs	
YB1.07176.66.0.C2*	BLIND	RVS inox look	




**CISA Prestige**
**59321**

**CISA Prestige Inox**
**59371**


### TECHNISCHE KENMERKEN

#### Technische eigenschappen:

- Zonder uitsparing voor cilinder. Gebruik van een dubbele cilinder niet voorzien, gebruik een halve cilinder.
- Kruknoot voor een krukstift van 8 mm & 9 mm.
- Behuizing in zwart gelakt staal of roestvrij staal en binnenwerk in verzinkt staal.
- Uitermate geschikt voor extreme toepassingen dankzij zijn robuuste bouw en materialen en zijn weerstand : getest op 200.000 cyclussen.
- Keerbaar.

#### Conform aan de normen:

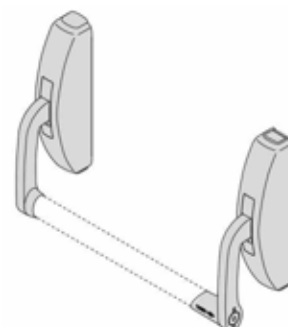
- EN1125 : 2008 & EN179 : 2008 voor nooduitgangen.
- CE-markering in overeenstemming met richtlijn 89/106/CEE.
- FR versie (speciaal op bestelling) : bestand tegen vuur 120', klasse B in overeenstemming met EN1634-1



**Voor MITO PANIC, SICUR PANIC, HEAVY DUTY, SIKUR EXIT 432xx**

- Te gebruiken met de insteek antipanieksloten CISA.
- Zonder staaf geleverd.
- Versie FR : RF 120' volgens EN1634-1

code		€
YB1.59321.10.0.FR	Zwart	
YB1.59371.10.0	Roestvrij	


**CISA** *Prestige*

**Staaf**

code	Tr	voorplaat	€
YB1.07007.13.0	900	Rood	
YB1.07007.13.0.43*	900	Groen	
YB1.07007.13.0.44*	900	Zwart	
YB1.07007.13.0.45	900	Wit	
YB1.07007.13.0.97	900	Grijs	
YB1.07007.14.0	1200	Rood	
YB1.07007.14.0.43	1200	Groen	
YB1.07007.14.0.44	1200	Zwart	
YB1.07007.14.0.45	1200	Wit	
YB1.07007.14.0.97	1200	Grijs	
YB1.07007.15.0	1500	Rood	
YB1.07007.15.0.43*	1500	Groen	
YB1.07007.15.0.44*	1500	Zwart	
YB1.07007.15.0.45*	1500	Wit	
YB1.07007.15.0.97	1500	Grijs	
YB1.07007.60.0	900	RVS	
YB1.07007.61.0	1200	RVS	
YB1.07007.62.0	1500	RVS	





### Sluitplaten voor MITO PANIC

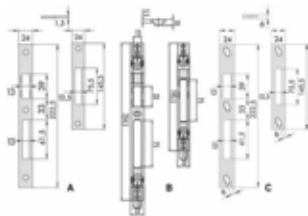


- Sluitplaat voor slot MITO PANIC en bijkomende slotkasten YB1.07090.50.0
- Keerbaar

code			€
YB1.07073.20.0*	235x32x3 mm	Verzinkt	
YB1.07073.21.0	235x24x3 mm	Verzinkt	



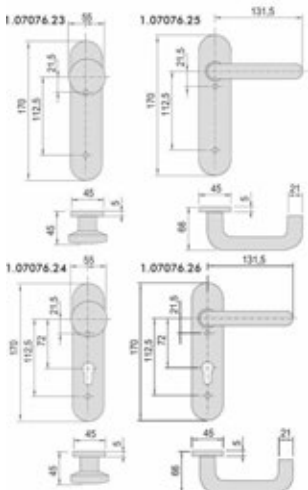
### Sluitplaten voor SIKUR EXIT



code						€
YB1.06461.07.0	Centraal	222,5 x 24 x 1,5	RVS	A	Plat	
YB1.06461.12.0	Boven / onder	145,5 x 24 x 1,5	RVS	A	Plat	
YB1.06463.33.0.FS	Centraal	245,5 x 22 x 10	RVS	B	Euro	
YB1.06463.83.0	Centraal	254,5 x 22 x 10	RVS	B	Euro	
YB1.06465.23.0.FS	Boven / onder	187 x 22 x 10	RVS	B	Euro	
YB1.06465.73.0	Boven / onder	195,5 x 22 x 10	RVS	B	Euro	
YB1.06461.35.0	Centraal	222,5 x 24 x 6	RVS	C		
YB1.06461.39.0	Boven / onder	145,5 x 24 x 6	RVS	C		



### Goedgekeurde beslagen voor MITO PANIC



- Krukken voor sloten MITO PANIC 72 PZ
- Genormaliseerd & goedgekeurd
- Volgens EN179 / EN1125

code	D			€
YB1.07076.11.0.FS		Blindplaat - rechthoeking	166x46	Zwart Nylon
YB1.07076.13.0.FS		Blindplaat + vaste knop - rechthoeking	166x46	Zwart Nylon
YB1.07076.14.0.FS	72	PZ plaat + vaste knop - rechthoeking	166x46	Zwart Nylon
YB1.07076.15.0.FS		Blindplaat + kruk - rechthoeking	166x46	Zwart Nylon
YB1.07076.21.0		Blindplaat - afgerond	170x45	Zwart Nylon
YB1.07076.23.0		Blindplaat + vaste knop - afgerond	170x45	Zwart Nylon
YB1.07076.24.0	72	PZ plaat + vaste knop - afgerond	170x45	Zwart Nylon
YB1.07076.25.0		Blindplaat + kruk - afgerond	170x45	Zwart Nylon
YB1.07076.26.0	72	PZ plaat + kruk - afgerond	170x45	Zwart Nylon

### EN 1125 gekeurde krukken

- Genormaliseerd vastdraaibare grepen op rozet voor paniek sloten.
- EN1125 & EN179 geattesteerd.
- Chroom geborstelde afwerking = ALU F9

code			€
YB1.07070.56.0.B1	Knop vaste bol	Mat verchromd	
YB1.07070.66.0.B1	Halve paar "U"	Mat verchromd	



### EN 179 gekeurde krukken

- Genormaliseerd vastdraaibare grepen op rozet voor paniek sloten.
- EN179 geattesteerd.
- Geborsteld RVS afwerking.

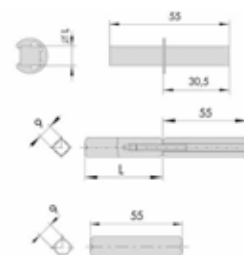
code			€
YB1.07070.80.0	Paar krukken + PZ rozetten	Geborsteld RVS	



### Goedgekeurde krukstiften 9 mm

- Speciaal goedgekeurd krukstift voor sloten MITO & SICUR PANIC
- 9x9 mm

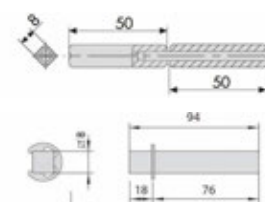
code				€
YB1.07083.51.0	Gedeeld	9x9/38x55 mm	Verzinkt	
YB1.07083.52.0	Gedeeld	9x9/45x55 mm	Verzinkt	
YB1.07083.53.0	Gedeeld	9x9/60x55 mm	Verzinkt	
YB1.07083.70.0	Vol	9x9/55 mm	Verzinkt	
YB1.07085.75.0	Vol + circlips	9x9/55 mm	Verzinkt	



### Goedgekeurde krukstiften 8 mm

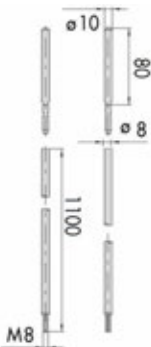
- Speciaal goedgekeurd krukstift voor sloten SIKUR EXIT, HEAVY DUTY - MULTITOP Exit & 52830
- 8x8 mm

code				€
YB1.07206.01.0	Gedeeld	8x8/50x50 mm	Verzinkt	
YB1.07085.77.0	Vol + circlips	8x8/100 mm	Verzinkt	





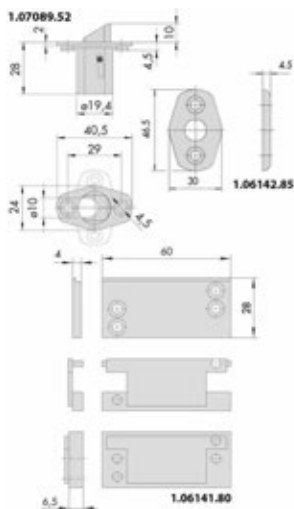
### Stangen voor tegensloten



code		€
YB1.07088.03.0	2 stangen M8/1100 mm	Verzinkt



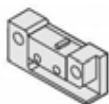
### Stangen blokering & Sluitplaten



code		€
YB1.07089.52.0	Auto blokkering tweede vleugel Boven sluitplaat inbegrepen	Verzinkt
YB1.06141.80.0*	Boven sluitplaat	Zwart nylon
YB1.06142.85.0	Vloer sluitplaat	Zwart staal



### Microswitch FAST TOUCH & PUSH



code		€
YB1.06195.01.0.FS	voor YB1.59615	
YB1.06195.05.0	Fast Touch RIM & MORTICE	
YB1.06195.09.0	Fast Push MORTICE	



### Microswitch PRESTIGE



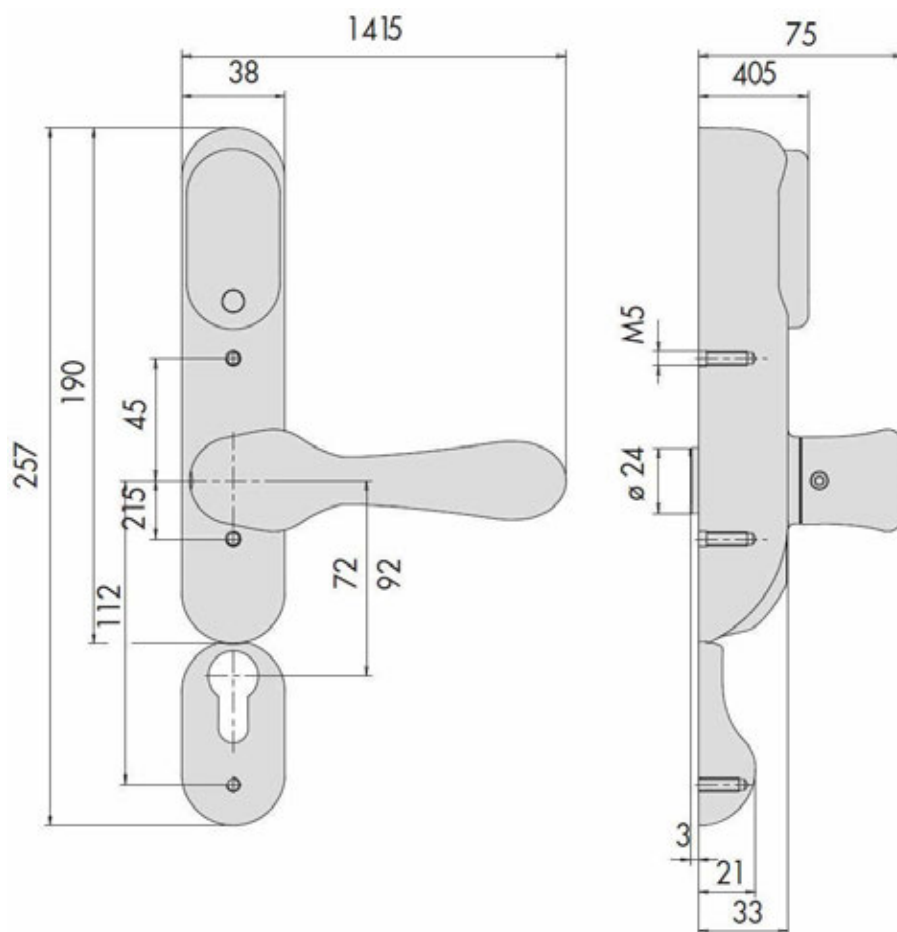
code		€
YB1.06195.07.0	RIM & MORTICE	

**TECHNISCHE KENMERKEN**
**BUITENMODULES  
MET ELEKTRISCHE CONTROLE :**

- Elektrische controle op kruk 12-24V AC of DC 15VA
- Kruk gekoppeld door elektrische voeding. Functie A (E) volgens EN 179 / EN 1125 alleen.
- LED aanduiding bij opening.
- FAIL SECURE : bij gesloten stroom, is de kruk uitgeschakeld
- Plaatsing als een 72 of 92 PZ deurgarnituur ; noot voor stift van 8 & 9 mm.
- Geleverd met booster.
- Bij buitenplaatsing : a.u.b. niet direct zonder regenbescherming plaatsen.

**Optie :**

- YB1.07022.20.0 : tijdschakelaar
- YB1.07126.01/2.0 : signalisering.

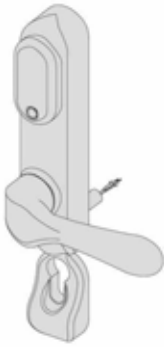

**AFMETINGEN**




### Modules met elektische controle



- 12-24V AC of DC 15VA
- FAIL SECURE



code	D	Voorplaat	Afwerking	€
YB1.07074.70.0	72 PZ	voor 43100	Zwart	
YB1.07074.71.0	92 PZ	voor 43225, 43250, 43650, 43670, 43725, 43825	Zwart	



### Tijdschakelaar en signalering



code	Afwerking	€
YB1.07022.20.0	Tijdschakelaar	
YB1.07126.01.0*	RODE signalerings-LED	
YB1.07126.02.0*	GROEN signalerings-LED	



De in deze catalogoog opgenomen gegevens en prijzen zijn louter indicatief en kunnen, zonder voorafgaandelijk bericht, steeds worden gewijzigd.



**Tandheugel**

L-5



**Nokkenas**

L-9



**Benodigheden**

L-12



**Deurvastzetters**

L-13



**Deurstoppers**

L-14

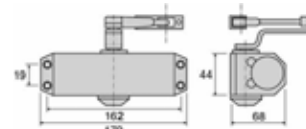


YB1.07084.10.0	L-12
YB1.07084.11.0	L-12
YB1.07153.05.0.97	L-7
YB1.07153.06.0.97	L-7
YB1.07209.02.0	L-11
YB1.07210.00.0	L-10
YB1.60450.02.0.88.FS	L-5
YB1.60450.02.0.97.FS	L-5
YB1.60450.03.0.88.FS	L-5
YB1.60460.03.0.45	L-5
YB1.60460.03.0.88*	L-5
YB1.60460.03.0.97	L-5
YB1.C1415.03.0.97	L-6
YB1.C1416.03.0.97	L-6
YB1.C1510.03.0.97	L-6
YB1.C1511.03.0.97*	L-6
YB1.C1610.03.0.97	L-7
YB1.C1610.05.0.44	L-7
YB1.C1610.05.0.45	L-7
YB1.C1610.05.0.88	L-7
YB1.C1610.05.0.97	L-7
YB1.C1611.03.0.97*	L-7
YB1.C1611.05.0.97	L-7
YB1.C2010.03.0.97	L-8
YB1.C2110.03.0.97.FS	L-8
YB1.D5200.03.0.44	L-8
YB1.D5200.03.0.45*	L-8
YB1.D5200.03.0.88*	L-8
YB1.D5200.03.0.97	L-8
YB1.D6200.03.0.97	L-11
YB1.D6210.03.0.97	L-11
YB1.D7200.04.0.97	L-10
YB1.D7200.04.0.C2	L-10
YB1.D7210.04.0.97	L-10
YB1.D7210.04.0.C2	L-10
YBDE.3836.0090.22	L-13
YBDE.3836.0090.73*	L-13
YBDE.3836.0120.22	L-13
YBDE.3836.0120.73*	L-13
YBDE.3837.0060.01*	L-13
YBDE.3837.0060.22	L-13
YBDE.3837.0060.73*	L-13
YBDE.3837.0060.78*	L-13
YBDE.3844.0000.22	L-14
YBDE.3844.0000.83	L-14
YBDE.3847.0000.83	L-15
YBDE.3870.0035.83	L-15
YBDE.3870.0058.83	L-15
YBDE.3870.0093.83	L-15
YBDE.3870.5125.83	L-15
YBDE.3871.0000.22	L-14
YBDE.3871.0000.83	L-14

### ECONOMIC 60450 : Schaararm

- Omkeerbaar
- Beschikbaar in 3 fixes krachten : 2, 3 of 4
- Sluitsnelheid traploos regelbaar
- Eindslag traploos instelbaar
- Montage op de deur of omkasting
- Afwerkingen op stock :
  - 97 : grijs
  - 45 : wit
  - 88 : donker bruin

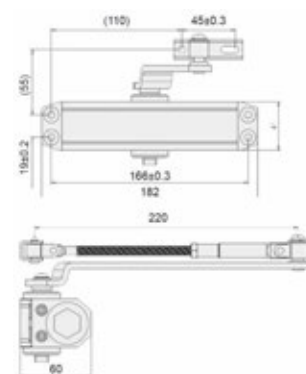
code		kracht	breedte deur	gewicht deur	€
YB1.60450.02.0.88.FS	Bruin	2	850 mm	40 kg	
YB1.60450.02.0.97.FS	Grijs	2	850 mm	40 kg	
YB1.60450.03.0.88.FS	Bruin	3	950 mm	60 kg	



### ECONOMIC 60460 : : Schaararm

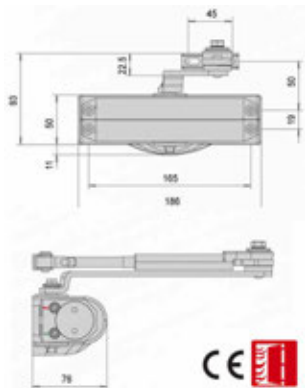
- Omkeerbaar
- Regelbaar kracht door verplaatsing EN2/3/4
- Sluitsnelheid traploos regelbaar
- Eindslag traploos instelbaar
- Montage op de deur of omkasting
- Afwerking op stock :
  - 97 : grijs
  - 45 : wit
  - 88 : donker bruin

code		kracht	breedte deur	gewicht deur	€
YB1.60460.03.0.45	White	2/3/4	850-1100 mm	40-80 kg	
YB1.60460.03.0.88*	Bruin	2/3/4	850-1100 mm	40-80 kg	
YB1.60460.03.0.97	Grijs	2/3/4	850-1100 mm	40-80 kg	





### SMART PLUS2 C141x : Schaararm

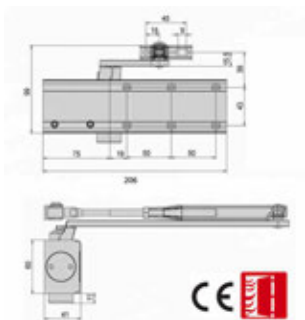


- Omkeerbaar
- Regelbaar kracht door verplaatsing EN2/3/4
- Sluitsnelheid traploos regelbaar
- Eindslag traploos instelbaar
- Montage op de deur of omkasting
- YB1.C1416.03.0.xx : deurdrangers met een arm/stop (niet gebruiken met branddeuren)
- CE (89/106/CEE) : Kracht 3, Deur max 60 kg & 950 mm
- Afwerking op stock :
  - 97 : grijs
- Afwerkingen op bestelling :
  - 44 : zwart
  - 45 : wit
  - 87 : goud
  - 88 : donker bruin
  - 90 : zwart mat

code		kracht	breedte deur	gewicht deur	€
YB1.C1415.03.0.97	Grijs	2/3/4	850-1100 mm	40-80 kg	
YB1.C1416.03.0.97	Grijs met arm/stop	2/3/4	850-1100 mm	40-80 kg	



### PROFESSIONAL PLUS2 C151x : Schaararm



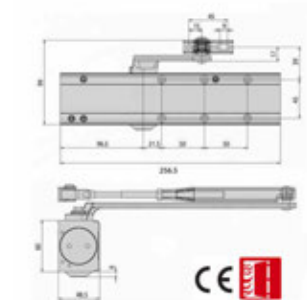
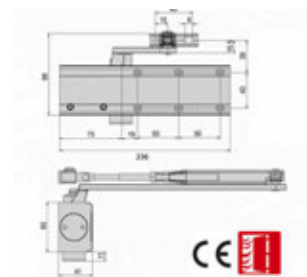
- Omkeerbaar
- Multi-kracht EN 2/3/4 door verplaatsing
- Sluitsnelheid traploos regelbaar
- Eindslag traploos instelbaar
- Montage op de deur of omkasting
- YB1.C1511.03.0.xx : deurdrangers met een arm/stop (niet gebruiken met branddeuren)
- Afwerking op stock :
  - 97 : grijs
- Afwerkingen op bestelling :
  - 44 : zwart
  - 45 : wit
  - 87 : goud
  - 88 : donker bruin
  - 90 : zwart mat

code		kracht	breedte deur	gewicht deur	€
YB1.C1510.03.0.97	Grijs	2/3/4	850-1100 mm	40-80 Kg	
YB1.C1511.03.0.97*	Grijs met arm/stop	2/3/4	850-1100 mm	40-80 Kg	

### PROFESSIONAL PLUS2 C161x : Schaaram

- Omkeerbaar
- Regelbaar kracht door regelschroef EN 2 tot 4 of 2 tot 6
- Sluitsnelheid traploos regelbaar
- Eindslag traploos instelbaar
- Openingsdemping
- Montage op de deur of omkasting
- YB1.C1611.xx.0.xx : deurdrangers met een arm/stop (niet gebruiken met branddeuren)
- Afwerking op stock :
  - 97 : grijs
- Afwerkingen op bestelling :
  - 44 : zwart
  - 45 : wit
  - 87 : goud
  - 88 : donker bruin
  - 90 : zwart mat

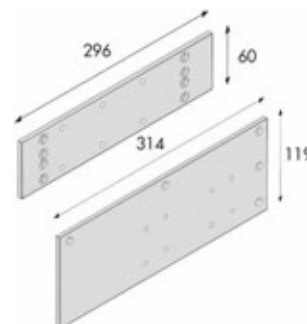
code		kracht	breedte deur	gewicht deur	€
YB1.C1610.03.0.97	Grijs	2 -> 4	850-1100 mm	40-80 Kg	
YB1.C1610.05.0.44	Zwart	2 -> 6	850-1400 mm	40-120 Kg	
YB1.C1610.05.0.45	Wit	2 -> 6	850-1400 mm	40-120 Kg	
YB1.C1610.05.0.88	Bruin	2 -> 6	850-1400 mm	40-120 Kg	
YB1.C1610.05.0.97	Grijs	2 -> 6	850-1400 mm	40-120 Kg	
YB1.C1611.03.0.97*	Grijs met arm/stop	2 -> 4	850-1100 mm	40-80 Kg	
YB1.C1611.05.0.97	Grijs met arm/stop	2 -> 6	850-1400 mm	40-120 Kg	



### Montage platen voor C161x.05


- Montageplaat en hoog montageplaat voor hangende montage

code			€
YB1.07153.06.0.97	Grijs - 296 x 60 mm	montage plaat	
YB1.07153.05.0.97	Grijs - 314 x 119 mm	hoog montage plaat	





### PROFESSIONAL PLUS2 C2x10 : Glijarm

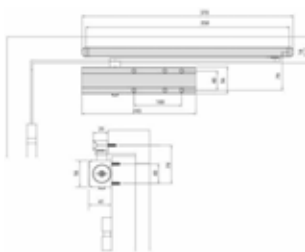


- Omkeerbaar
- Kracht volgens EN 1154
- Sluitsnelheid traploos regelbaar
- Eindslag traploos instelbaar
- C2110 : Openingsdemping
- Montage op de deur of omkasting
- Afwerking op stock :
  - 97 : grijs
- Afwerkingen op bestelling :
  - 45 : wit
  - 88 : donker bruin

code		kracht	breedte deur	gewicht deur	€
YB1.C210.03.0.97	Grijs	3	950 mm	60 kg	
YB1.C2110.03.0.97.FS	Grijs	2 -> 4	850-1100 mm	40-80 kg	



### Deurdranger D5200

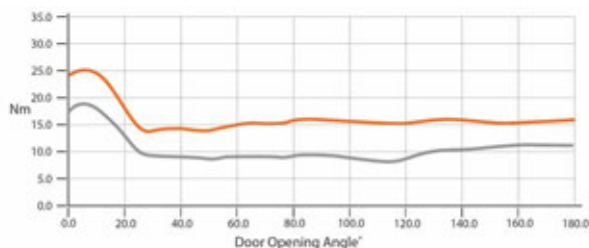


- Technologie met ASYMETRISCHE tandheugel
- Omkeerbaar
- Montage scharnierzijde en tegenscharnierzijde mogelijk.
- Montage op deurblad of op lijst.
- Kracht traploos instelbaar van 1 tot 4 volgens EN 1154
- Sluitsnelheid traploos regelbaar
- Eindslag traploos instelbaar
- Vaste openingsdemping aan 70°.
- Versie met vastzet D5210 op aanvraag
- Afwerking op stock :
  - 97 : grijs (RAL 9006).
  - 44 : satijn zwart (RAL 9005).
- Afwerkingen op bestelling :
  - 45 : wit (RAL 9010).
  - 88 : bruin (RAL 7043).

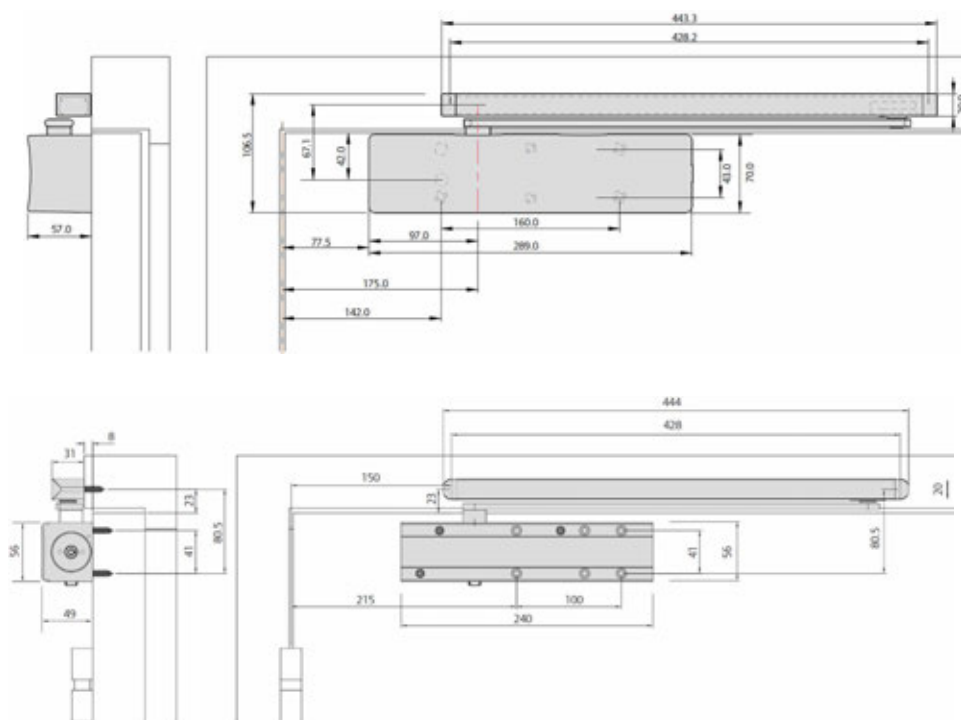
code		kracht	breedte deur	gewicht deur	€
YB1.D5200.03.0.97	grijs	1 ~ 4	750-1100	20-80 Kg	
YB1.D5200.03.0.44	satijn zwart	1 ~ 4	750-1100	20-80 Kg	
YB1.D5200.03.0.45*	Wit	1 ~ 4	750-1100	20-80 Kg	
YB1.D5200.03.0.88*	bruin	1 ~ 4	750-1100	20-80 Kg	



D7200



D6200



**TECHNISCHE KENMERKEN**

Deurdranger met glijarm, uitgerust met lineaire nokkenas technologie.  
 Deze neemt de grote weerstand weg bij het begin van het openen van de deur ten opzichte van de klassieke overbrenging met tandheugel.  
 Ze garanderen een opening zonder moeite van de deuren met een perfecte sluiting.

Ze geven toegang aan iedereen : personen met beperkte mobiliteit, derde leeftijd, jongen kinderen...

Ze zijn conform aan de actuele strengen eisen in onbeperkte toegang in conformiteit van de normen EN 1154, EN 1155 en EN 1634; voorzien van CE label.  
 Classificatie EN 1154= 4 8 2-5 1 1 3 & D6200 = 4 8 2-4 1 1 3.

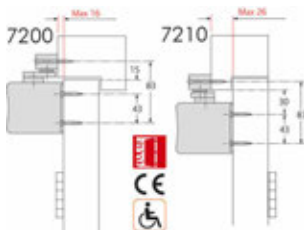
TYPE	KRACHTEN		PLAATSING			AFSTELLINGEN				
	Krachten EN 1154	Kracht regeling indicator	deurblad scharnierzijde	deurblad tegen-scharnierzijde	montage plaat	Force EN 1154 par vis latérale	Regelbaar sluitings-snelheid	Einds slag traploos instelbaar	Instelbaar openings-demping	Sluitvertraging traploos regelbaar
D7200	2 ~ 5	ja	X		ja	2 ↔ 5	180° → 7°	7° → 0°	70° → 180°	120° → 70°
D7210	2 ~ 5	ja		X	ja	2 ↔ 5	180° → 7°	7° → 0°	70° → 180°	120° → 70°
D6200	2 ~ 4	nee	X		nee	2 ↔ 4	120° → 15°	15° → 0°	70° → 180°	-
D6210	2 ~ 4	nee		X	nee	2 ↔ 4	120° → 15°	15° → 0°	70° → 180°	-



### Deurdangers D72xx - 100 kg



7200



7210

- Lichaam in gietijzer
- Sluitsnelheid traploos regelbaar
- Kracht traploos instelbaar van EN 2 tot 5, met indicator
- Eindslag traploos instelbaar
- Sluitvertraging traploos regelbaar
- Openingsdemping
- Standard montage :
  - de deurdranger is op omkasting geplaatst
  - opening max 180° : D7200
  - opening max 120° : D7210
- Omgekeerde montage : de deurblad geplaatst
  - deurdrangers is op
  - opening max 120° : D7200
  - opening max 180° : D7210
- Afwerkingen op stock :
  - 97 : grijs (Ral 9006)
  - C2 : RVS look
- Afwerkingen op bestelling :
  - 44 : zwart (Ral 9005)
  - 45 : wit (Ral 9010)
  - 87 : champagne
  - 88 : bruin (Ral 7043)
  - 99 : donker brons

code			kracht	breedte deur	gewicht deur	€
YB1.D7200.04.0.97	Grijs	deurbladmontage scharnierzijde	2 -> 5	1250 mm max	100 Kg max	
YB1.D7200.04.0.C2	RVS	deurbladmontage scharnierzijde	2 -> 5	1250 mm max	100 Kg max	
YB1.D7210.04.0.97	Grijs	deurbladmontage tegenscharnierzijde	2 -> 5	1250 mm max	100 Kg max	
YB1.D7210.04.0.C2	RVS	deurbladmontage tegenscharnierzijde	2 -> 5	1250 mm max	100 Kg max	



### Vastzetting : in optie



- Mechanische vastzetting voor glijarm
- Regelbaar van 80° tot 120°
- Niet toegelaten op branddeuren

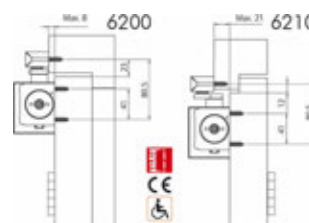
code		€
YB1.07210.00.0	-	



### Deurdrangers D62xx - 80 kg



- Bodem in gegoten aluminium
- Sluitsnelheid traploos regelbaar
- Kracht traploos instelbaar van EN 2 tot 4
- Eindslag traploos instelbaar
- Openingsdemping
- Vastzetting in optie: YB1.07209.02.0
- Standard montage :
  - de deurdranger is op de deurblad geplaatst
  - opening max 180° : D6200
  - opening max 120° : D6210
- Omgekeerde montage :
  - deurdrangers is op omkasting geplaatst
  - opening max 120° : D6200
  - opening max 180° : D6210
- Afwerking op stock :
  - 97 : grijs (Ral 9006)
 Afwerkingen op bestelling :
  - 44 : zwart (Ral 9005)
  - 45 : wit (Ral 9010)
  - 87 : champagne
  - 88 : bruin (Ral 7043)



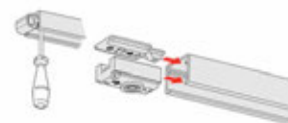
code		kracht	breedte deur	gewicht deur	€
YB1.D6200.03.0.97	Grijs deurbladmontage scharnierzijde	2 -> 4	1100 mm max	80 Kg max	
YB1.D6210.03.0.97	Grijs deurbladmontage tegenscharnierzijde	2 -> 4	1100 mm max	80 Kg max	

### Vastzetting : in optie



- Mechanische vastzetting voor glijarm
- Regelbaar van 80° tot 120°
- Niet toegelaten op branddeuren

code		€
YB1.07209.02.0	-	



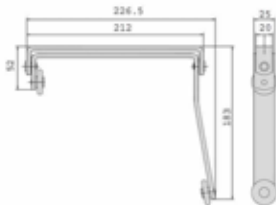


### Sluitvolgorderegelaars



- Omkeerbaar
- Robuust vervaardigd uit vernikkeld staal
- Geleverd met sluitplaat, deuraanslag ,schroeven en gebruiksaanwijzing
- Markering CE in conformiteit aan de EU-richtlijn 89/106/CEE en EU-norm EN1158

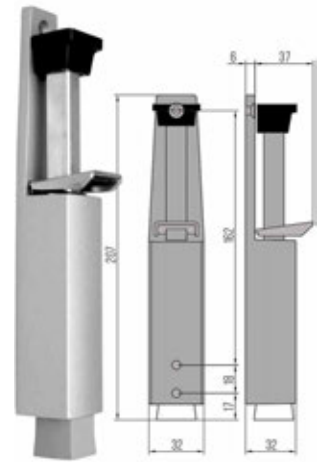
code		breedte deur	gewicht deur	€
<b>YB1.07084.10.0</b>	Vernikkeld	900 mm max	2x 120kg max	
<b>YB1.07084.11.0</b>	Vernikkeld	1400 mm max	2x 120kg max	



### Pedaal deurvastzetter DENI 3837 – Middel koers

- Lichaam in aluminium
- Grijs rubber
- Koers 60 mm
- Onzichtbare bevestigingen
- Grijs gelakt

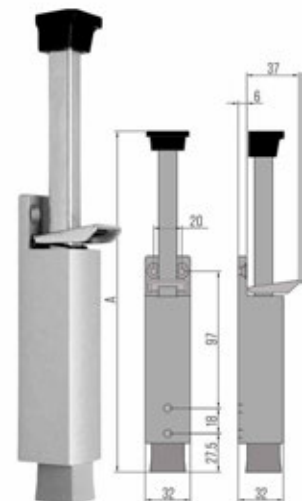
code	€
YBDE.3837.0060.22	207 x 32 / 60 mm - Gelakt grijs
YBDE.3837.0060.01*	207 x 32 / 60 mm - Geanod. grijs
YBDE.3837.0060.73*	207 x 32 / 60 mm - RAL 9016
YBDE.3837.0060.78*	207 x 32 / 60 mm - RAL 8019



### Pedaal deurvastzetter DENI 3836 – lange koers

- Lichaam in aluminium
- Grijs rubber
- Koers 90 of 120 mm
- Onzichtbare bevestigingen
- Grijs gelakt

code	€
YBDE.3836.0090.22	242 x 32 / 90 mm - Gelakt grijs
YBDE.3836.0090.73*	242 x 32 / 90 mm - RAL 9016
YBDE.3836.0120.22	272 x 32 / 120 mm - Gelakt grijs
YBDE.3836.0120.73*	272 x 32 / 120 mm - RAL 9016





### Deurstopper grondbevestiging ROBUSTO DUO+ 3871



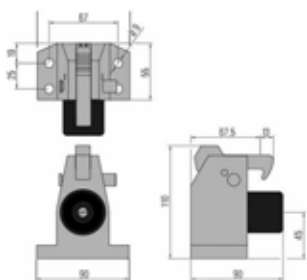
- Aanslagbuffer op veer met vanghaak
- Sluitplaat voor haak inbegrepen
- Blokkage van de haak met veer
- Robuust lichaam – vloermontage met 4 schroeven
- Puffer in zwart rubber

code

€

YBDE.3871.0000.22 RAL 9006

YBDE.3871.0000.83 R.V.S.



### Deurstopper grondbevestiging ROBUSTO 3844



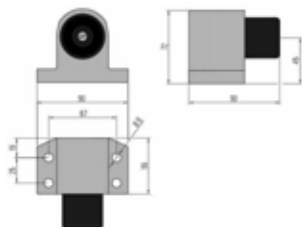
- Aanslagbuffer op veer
- Robuust lichaam – vloermontage met 4 schroeven
- Puffer in zwart rubber

code

€

YBDE.3844.0000.22 RAL 9006

YBDE.3844.0000.83 RVS

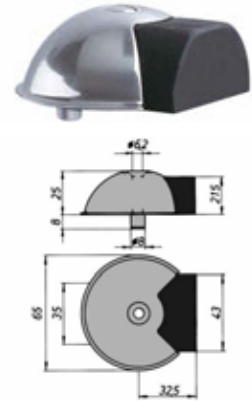


**Vloer deurstopper inox 3847**

- 3 vloer bevestigingspunten
- Bevestigingsmateriaal inclusief
- Puffer in zwarte rubber hoogte 21,5 mm

code

YBDE.3847.0000.83 65 x 25 mm - RVS



**Muur deurstop inox 3870**


- Bevestiging op 1 punt
- 3 lengtes : 35 - 58 - 93 mm
- Bevestigingsmateriaal inclusief
- Puffer in zwart soepel PVC

code

YBDE.3870.0035.83 Ø40 x 35 mm – RVS geborsteld

YBDE.3870.0058.83 Ø40 x 58 mm – RVS geborsteld

YBDE.3870.0093.83 Ø40 x 93 mm – RVS geborsteld

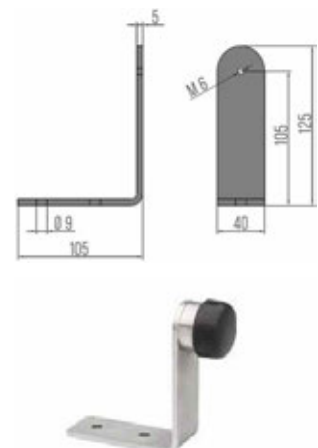


**Beugel voor muurdeurstopper**

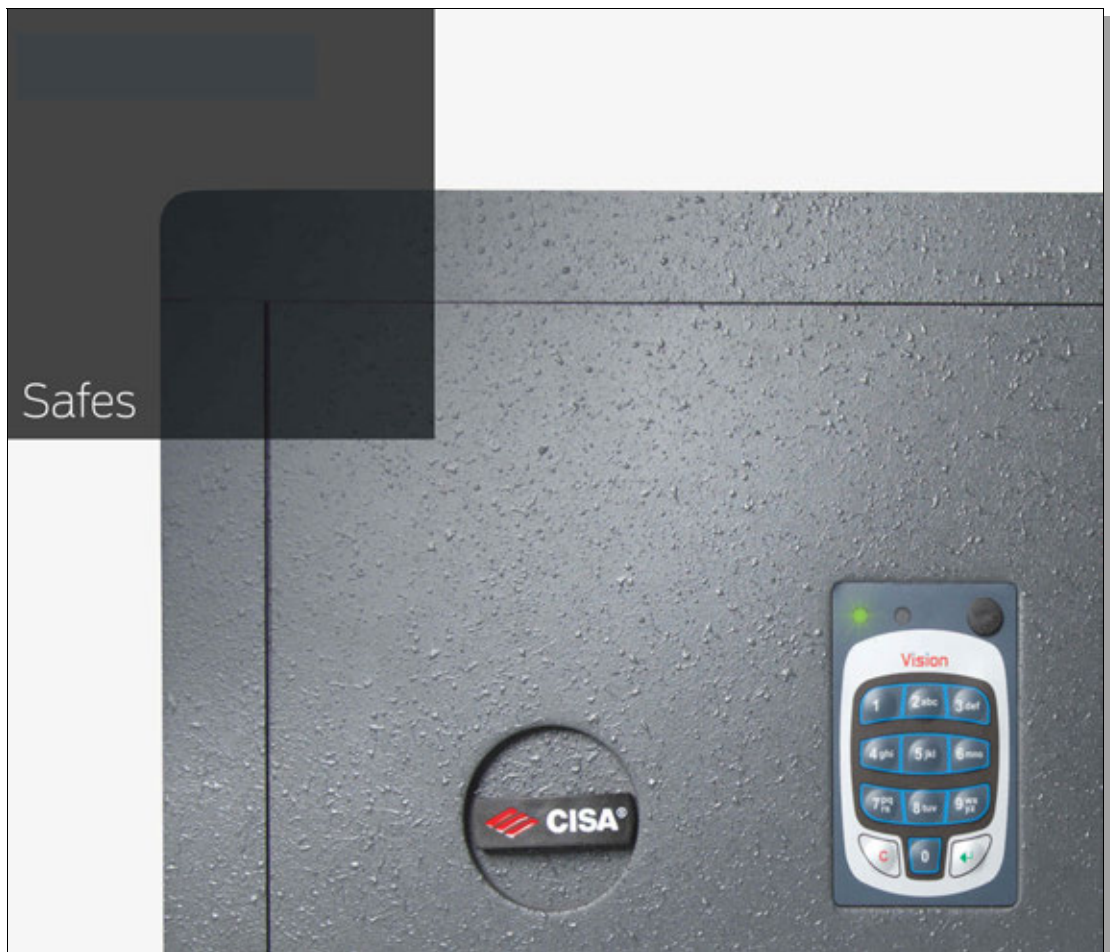
- Ideaal voor het bevestigen van DENI-muurdeurstoppers 3870.0035.83
- Gemaakt uit 5 mm dik roestvrij staal
- Bevestigingsas h = 105 mm
- Ideaal wanneer er een groot verschil is tussen de hoogte van de vloer en de onderkant van de deur

code

YBDE.3870.5125.83 Geborsteld roestvrij staal







De in deze catalogoog opgenomen gegevens en prijzen zijn louter indicatief en kunnen, zonder voorafgaandelijk bericht, steeds worden gewijzigd.



**Muurkluizen**

**M-5**



**Meubelkluizen**

**M-8**



**Inwerpkluizen**

**M-10**



**Moduleerbare kluizen**

**M-11**



**Hotelkluizen**

**M-12**



**Brandweerkluizen**

**M-13**



**Benodigheden**

**M-14**




YB1.00100.00.2.KC	M-17	YB1.82250.53.0	M-8
YB1.00101.00.2.KC	M-17	YB1.82250.74.0	M-8
YB1.07095.00.0	M-14	YB1.82250.85.0	M-8
YB1.07108.00.0	M-14	YB1.82250.95.0	M-8
YB1.07109.00.0	M-14	YB1.82410.20.0	M-6
YB1.07109.01.0	M-14	YB1.82410.21.0	M-6
YB1.07109.03.0	M-14	YB1.82410.30.0	M-6
YB1.07114.00.0	M-15	YB1.82410.31.0	M-6
YB1.07114.04.0.FS	M-15	YB1.82410.32.0	M-6
YB1.07114.05.0	M-15	YB1.82410.40.0	M-6
YB1.07114.12.0*	M-15	YB1.82410.41.0	M-6
YB1.07114.13.0	M-15	YB1.82410.42.0	M-6
YB1.07114.15.0	M-15	YB1.82410.51.0*	M-6
YB1.07114.16.0	M-15	YB1.82410.52.0	M-6
YB1.07114.17.0	M-15	YB1.82410.71.0*	M-6
YB1.07125.00.0	M-17	YB1.82410.72.0*	M-6
YB1.07125.01.0	M-17	YB1.82410.82.0*	M-6
YB1.07430.31.0	M-15	YB1.82410.92.0*	M-6
YB1.07430.32.0	M-15	YB1.82450.34.0	M-9
YB1.57409.30.1	M-16	YB1.82450.43.0	M-9
YB1.57411.30.1	M-16	YB1.82450.53.0	M-9
YB1.57411.31.1	M-16	YB1.82450.74.0	M-9
YB1.57416.30.1	M-16	YB1.82450.95.0	M-9
YB1.57416.31.1	M-16	YB1.82710.30.0	M-7
YB1.57424.30.1	M-16	YB1.82710.31.0	M-7
YB1.57429.30.1	M-17	YB1.82710.32.0	M-7
YB1.58010.00.0	M-14	YB1.82710.40.0	M-7
YB1.58011.00.0	M-14	YB1.82710.41.0	M-7
YB1.82010.10.0	M-5	YB1.82710.42.0	M-7
YB1.82010.11.0	M-5	YB1.82710.52.0	M-7
YB1.82010.20.0	M-5	YB1.82710.71.0	M-7
YB1.82010.21.0	M-5	YB1.82710.72.0	M-7
YB1.82010.30.0	M-5	YB1.82710.92.0*	M-7
YB1.82010.31.0	M-5	YB1.82750.34.0	M-9
YB1.82010.32.0	M-5	YB1.82750.43.0	M-9
YB1.82010.40.0	M-5	YB1.82750.53.0	M-9
YB1.82010.41.0	M-5	YB1.82750.74.0	M-9
YB1.82010.42.0	M-5	YB1.82750.85.0	M-9
YB1.82010.51.0	M-5	YB1.82750.95.0	M-9
YB1.82010.52.0	M-5	YB1.82751.35.0	M-10
YB1.82010.71.0*	M-5	YB1.82751.75.0	M-10
YB1.82010.72.0*	M-5	YB1.83000.40.0	M-11
YB1.82010.82.0*	M-5	YB1.83000.41.0	M-11
YB1.82010.91.0	M-5	YB1.83010.40.0	M-11
YB1.82010.92.0	M-5	YB1.83710.40.0	M-11
YB1.82050.34.0	M-8	YB1.8A010.20.0	M-5
YB1.82050.43.0	M-8	YB1.8A010.21.0	M-5
YB1.82050.53.0	M-8	YB1.8A010.30.0	M-5
YB1.82050.74.0	M-8	YB1.8A010.31.0	M-5
YB1.82050.85.0	M-8	YB1.8A010.41.0	M-5
YB1.82050.95.0	M-8	YB1.8A050.23.0	M-8
YB1.82210.20.0	M-6	YB1.8A050.34.0	M-8
YB1.82210.21.0	M-6	YB1.8A050.43.0	M-8
YB1.82210.30.0*	M-6	YB1.A0L02.00.0*	M-12
YB1.82210.31.0	M-6	YB1.A0L02.01.0*	M-12
YB1.82210.32.0	M-6	YB1.A0L02.01.0.93*	M-12
YB1.82210.40.0	M-6	YBKT055	M-13
YB1.82210.41.0	M-6	YBMB051	M-13
YB1.82210.42.0	M-6	YBMB052	M-13
YB1.82210.50.0	M-6	YBMB070.150.IT	M-13
YB1.82210.51.0	M-6	YBMG050.FS	M-13
YB1.82210.52.0	M-6		
YB1.82210.71.0	M-6		
YB1.82210.72.0	M-6		
YB1.82210.80.0*	M-6		
YB1.82210.81.0	M-6		
YB1.82210.82.0	M-6		
YB1.82210.90.0*	M-6		
YB1.82210.92.0	M-6		
YB1.82250.34.0	M-8		
YB1.82250.43.0	M-8		

met sleutel "1 STAR" 


- Conform UNI 10868:2000
- Dikte van de deur : 8mm
- Dikte van het front : 8mm
- 244 miljoen mogelijke combinaties
- Verzinkte stalen pennen Ø 22mm
- Anticorrosie : behandeling met grafiet
- Versterkte staalplaat tegen uitboren
- 2 dubbele baardsleutels enkel uitneembaar bij gesloten deur

code	L	H	P	L int.	H int.	P int.	kg	€
YB1.8A010.20.0	310	190	145	292	172	89	8,35	
YB1.8A010.21.0	310	190	195	292	172	139	9,10	
YB1.8A010.30.0	360	240	145	342	222	89	11,50	
YB1.8A010.31.0	360	240	195	342	222	139	12,10	
YB1.8A010.41.0	420	300	245	402	282	189	11,65	

met sleutel 

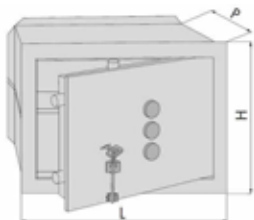
- Dikte van de deur : 10 tot 12mm
- Dikte van het front : 10 tot 12mm
- 244 miljoen mogelijke combinaties
- Verzinkte stalen pennen Ø 22mm
- Versterkte staalplaat tegen uitboren
- Anticorrosie : behandeling met grafiet
- 2 dubbele baardsleutels enkel uitneembaar bij gesloten deur

code	L	H	P	L int.	H int.	P int.	kg	€
YB1.82010.10.0	260	170	150	242	152	100	8,00	
YB1.82010.11.0	260	170	200	242	152	150	8,20	
YB1.82010.20.0	310	190	150	292	172	100	9,75	
YB1.82010.21.0	310	190	200	292	172	150	10,40	
YB1.82010.30.0	360	240	150	342	222	100	13,15	
YB1.82010.31.0	360	240	200	342	222	150	13,78	
YB1.82010.32.0	360	240	250	342	222	200	14,66	
YB1.82010.40.0	420	300	200	402	282	150	24,70	
YB1.82010.41.0	420	300	250	402	282	200	20,50	
YB1.82010.42.0	420	300	300	402	282	250	21,45	
YB1.82010.51.0	490	360	250	472	342	200	29,80	
YB1.82010.52.0	490	360	300	472	342	250	28,75	
YB1.82010.71.0*	360	490	250	342	472	200	34,40	
YB1.82010.72.0*	360	490	300	342	472	250	35,70	
YB1.82010.82.0*	420	550	300	402	532	250	43,50	
YB1.82010.91.0	490	620	250	472	602	200	52,80	
YB1.82010.92.0	490	620	300	472	602	250	54,60	





### combinatie 3 knoppen + sleutel

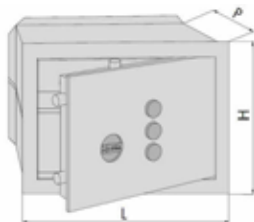


- Sleutel als extra veiligheid voor bediening van het slot met 3 knoppen
- Dikte van de deur : 10 tot 12mm - Dikte van het front : 10 tot 12mm
- Combinatie van 3 knoppen beschermd
- tegen manipulatie : 32 000 combinaties - 244 miljoen mogelijke sleutelcombinaties
- Verzinkte stalen pennen Ø 22mm
- Anticorrosie : behandeling met grafiet
- Versterkte staalplaat tegen uitboren
- 2 dubbele baardsleutels

code	L	H	P	L int.	H int.	P int.	kg	€
YB1.82210.20.0	310	190	150	292	172	100	11,00	
YB1.82210.21.0	310	190	200	292	172	150	12,00	
YB1.82210.30.0*	360	240	150	342	222	100	15,00	
YB1.82210.31.0	360	240	200	342	222	150	15,85	
YB1.82210.32.0	360	240	250	342	222	200	12,90	
YB1.82210.40.0	420	300	200	402	282	150	22,20	
YB1.82210.41.0	420	300	250	402	282	200	23,50	
YB1.82210.42.0	420	300	300	402	282	250	24,75	
YB1.82210.50.0	490	360	200	472	342	150	28,70	
YB1.82210.51.0	490	360	250	472	342	200	30,50	
YB1.82210.52.0	490	360	300	472	342	250	32,00	
YB1.82210.71.0	360	490	250	342	472	200	30,95	
YB1.82210.72.0	360	490	300	342	472	250	36,15	
YB1.82210.80.0*	420	550	200	402	532	150	40,00	
YB1.82210.81.0	420	550	250	402	532	200	42,85	
YB1.82210.82.0	420	550	300	402	532	250	43,90	
YB1.82210.90.0*	490	620	200	472	602	150	51,00	
YB1.82210.92.0	490	620	300	472	602	250	55,25	



### combinatie 3 knoppen



- 3 knoppen combinatie bedient het slot
- Dikte van de deur : 10 tot 12mm - Dikte van het front : 10 tot 12mm
- Combinatie van 3 knoppen beschermd
- tegen manipulatie : 32 000 combinaties
- Verzinkte stalen pennen Ø 22mm
- Anticorrosie : behandeling met grafiet
- Versterkte staalplaat tegen uitboren

code	L	H	P	L int.	H int.	P int.	kg	€
YB1.82410.20.0	310	190	150	292	172	100	10,80	
YB1.82410.21.0	310	190	200	292	172	150	11,70	
YB1.82410.30.0	360	240	150	342	222	100	14,70	
YB1.82410.31.0	360	240	200	342	222	150	15,80	
YB1.82410.32.0	360	240	250	342	222	200	17,30	
YB1.82410.40.0	420	300	200	402	282	150	22,00	
YB1.82410.41.0	420	300	250	402	282	200	23,15	
YB1.82410.42.0	420	300	300	402	282	250	24,50	
YB1.82410.51.0*	490	360	250	472	342	150	30,70	
YB1.82410.52.0	490	360	300	472	342	250	35,00	
YB1.82410.71.0*	360	490	250	342	472	200	31,00	
YB1.82410.72.0*	360	490	300	342	472	250	35,70	
YB1.82410.82.0*	420	550	300	402	532	250	44,00	
YB1.82410.92.0*	490	620	300	472	602	250	54,50	

**electronische DGT Vision**

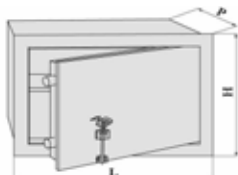

- Gepatenteerd
- Dikte van de deur : 10 tot 12mm
- Dikte van het front : 10 tot 12mm
- Code instelbaar van 4 tot 12 cijfers
- 1 000 miljard mogelijke combinaties
- Verzinkte stalen pennen Ø 22mm
- Anticorrosie : behandeling met grafiet
- Versterkte staalplaat tegen uitboren
- Laser gelast
- Uitneembare deur
- Blokkering bij manipulatie van codeklavier
- Melding van manipulatiepoging
- Voeding : 4 batterijen AA alkaline 1,5V
- Noodvoeding
- Melding ontladen batterijen
- Bescherming tegen magnetische velden
- Verlicht interieur
- Licht- en geluidssignaal bevestigen juistheid van de code
- Verlicht codeklavier



code	L	H	P	L int.	H int.	P int.	kg	€
YB1.82710.30.0	360	240	150	342	222	100	14,40	
YB1.82710.31.0	360	240	200	342	222	150	15,40	
YB1.82710.32.0	360	240	250	342	222	200	16,70	
YB1.82710.40.0	420	300	200	402	282	150	21,60	
YB1.82710.41.0	420	300	250	402	282	200	23,10	
YB1.82710.42.0	420	300	300	402	282	250	24,90	
YB1.82710.52.0	490	360	300	472	342	250	31,75	
YB1.82710.71.0	360	490	250	342	472	200	31,00	
YB1.82710.72.0	360	490	300	342	472	250	32,70	
YB1.82710.92.0*	490	620	300	472	602	250	51,00	



### met sleutel "1 STAR"

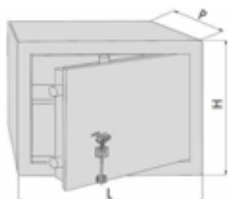


- Conform UNI 10868:2000
- Dikte van de deur : 8mm
- 244 miljoen mogelijke combinaties
- Verzinkte stalen pennen Ø 22mm
- Anticorrosie : behandeling met grafiet
- Versterkte staalplaat tegen uitboren
- 2 dubbele baardsleutels enkel uitneembaar bij gesloten deur

code	L	H	P	L int.	H int.	P int.	kg	€
YB1.8A050.23.0	310	190	250	300	180	200	12,70	
YB1.8A050.34.0	360	240	300	350	230	245	18,60	
YB1.8A050.43.0	420	300	350	410	290	295	25,40	



### met sleutel

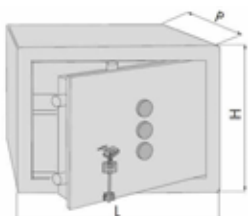


- Dikte van de deur : 10 tot 12mm
- 244 miljoen mogelijke combinaties
- Verzinkte stalen pennen Ø 22mm
- Anticorrosie : behandeling met grafiet
- Versterkte staalplaat tegen uitboren
- 2 dubbele baardsleutels enkel uitneembaar bij gesloten deur

code	L	H	P	L int.	H int.	P int.	kg	€
YB1.82050.34.0	360	240	300	350	230	245	28,20	
YB1.82050.43.0	420	300	350	410	290	295	40,15	
YB1.82050.53.0	490	360	350	480	350	295	43,40	
YB1.82050.74.0	360	490	400	350	480	345	54,20	
YB1.82050.85.0	420	550	450	410	540	395	69,40	
YB1.82050.95.0	490	620	450	480	610	395	84,50	



### combinatie 3 knoppen + sleutel



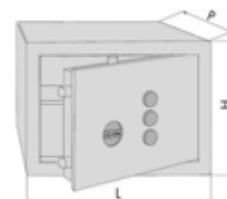
- Sleutel als extra veiligheid voor bediening van het slot met 3 knoppen
- Dikte van de deur : 10 tot 12mm
- Combinatie van 3 knoppen beschermd
- tegen manipulatie : 32 000 combinaties
- 244 miljoen mogelijke sleutelcombinaties
- Verzinkte stalen pennen Ø 22mm
- Anticorrosie : behandeling met grafiet
- Versterkte staalplaat tegen uitboren
- 2 dubbele baardsleutels

code	L	H	P	L int.	H int.	P int.	kg	€
YB1.82250.34.0	360	240	300	350	230	245	23,64	
YB1.82250.43.0	420	300	350	410	290	295	34,40	
YB1.82250.53.0	490	360	350	480	350	295	43,40	
YB1.82250.74.0	360	490	400	350	480	345	54,20	
YB1.82250.85.0	420	550	450	410	540	395	69,40	
YB1.82250.95.0	490	620	450	480	610	395	84,50	

**combinatie 3 knoppen**

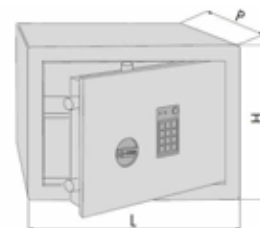
- 3 knoppen combinatie bedient het slot
- Dikte van de deur : 10 tot 12mm
- Combinatie van 3 knoppen beschermd
- tegen manipulatie : 32 000 combinaties
- Verzinkte stalen pennen Ø 22mm
- Anticorrosie : behandeling met grafiet
- Versterkte staalplaat tegen uitboren

code	L	H	P	L int.	H int.	P int.	kg	€
YB1.82450.34.0	360	240	300	350	230	245	23,50	
YB1.82450.43.0	420	300	350	410	290	295	42,20	
YB1.82450.53.0	490	360	350	480	350	295	53,80	
YB1.82450.74.0	360	490	400	350	480	345	58,60	
YB1.82450.95.0	490	620	450	480	610	395	84,50	


**electronische DGT Vision**

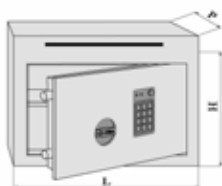
- Gepatenteerd
- Dikte van de deur : 10 tot 12mm
- Code instelbaar van 4 tot 12 cijfers
- 1 000 miljard mogelijke combinaties
- Verzinkte stalen pennen Ø 22mm
- Anticorrosie : behandeling met grafiet
- Versterkte staalplaat tegen uitboren
- Laser gelast
- Uitneembare deur
- Blokkering bij manipulatie van codeklavier
- Melding van manipulatiepoging
- Voeding : 4 batterijen AA alkaline 1,5V
- Noodvoeding
- Melding ontladen batterijen
- Bescherming tegen magnetische velden
- Verlicht interieur
- Licht- en geluidssignaal bevestigen juistheid van de code
- Verlicht codeklavier

code	L	H	P	L int.	H int.	P int.	kg	€
YB1.82750.34.0	360	240	300	350	230	245	24,18	
YB1.82750.43.0	420	300	350	410	290	295	34,40	
YB1.82750.53.0	490	360	350	480	350	295	51,51	
YB1.82750.74.0	360	490	400	350	480	345	55,65	
YB1.82750.85.0	420	550	450	410	540	395	75,00	
YB1.82750.95.0	490	620	450	480	610	395	92,00	





### electronische DGT Vision



- Ideaal voor kantoor, horeca en winkel
- Gleuf voor invoering van geld en documenten met bescherming tegen "uitvissen" : breedte 180mm, hoogte 7mm
- Openingsvertraging programmeerbaar van 1 tot 99"
- Dikte van de deur : 10 mm
- Code instelbaar van 4 tot 12 cijfers
- 1 000 miljard mogelijke combinaties
- Verzinkte stalen pennen Ø 22mm
- Anticorrosie : behandeling met grafiet
- Versterkte staalplaat tegen uitboren
- Laser gelast
- Uitneembare deur
- Blokkering bij manipulatie van codeklavier
- Melding van manipulatiepoging
- Voeding : 4 batterijen AA alkaline 1,5V
- Noodvoeding
- Melding ontladen batterijen
- Bescherming tegen magnetische velden
- Verlicht interieur
- Licht- en geluidssignaal bevestigen juistheid van de code
- Verlicht codeklavier

code	L	H	P	L int.	H int.	P int.	kg	€
YB1.82751.35.0	360	270	300	350	260	245	22,10	
YB1.82751.75.0	360	520	400	350	510	345	52,40	



**kast alleen**

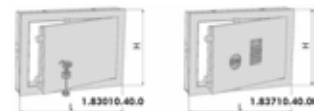

Type kluis opgebouwd uit twee afzonderlijk aan te kopen elementen.  
De kast kan (bv. tijdens de bouw of renovatie van de woning) worden ingebouwd.  
Later, zonder breek- of pleisterwerk, wordt het frontpaneel geïnstalleerd dat beschikbaar is met dubbele baardsleutel of codeklavier.

code	L	H	P	L int.	H int.	P int.	kg	€
YB1.83000.40.0	470	336	200	420	300	200	10,65	
YB1.83000.41.0	470	336	250	420	300	250	12,00	


**deur**

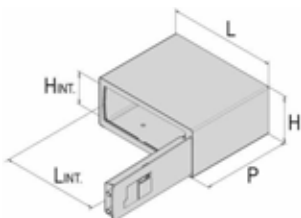

- Voor opbouw op basiskast YB1.83000.40.1 YB1.83000.41.0
- YB1.83010.40.0 : met 2 dubbele baardsleutels
- YB1.83710.40.0 : elektronische deur DGT Vision

code	L	H	P	L int.	H int.	P int.	kg	€
YB1.83010.40.0	420	300	-	302	225	-	19,40	
YB1.83710.40.0	420	300	-	302	225	-	21,50	





### Hotelkluizen



- Opbouwkluis ideaal voor hotelkamer, ziekenhuis, bejaardentehuis ...
- Deurdikte : 5mm
- Dikte omkasting : 1,5mm
- 2 vernikkelde metalen pinnen van 20mm
- Ideale afmetingen voor laptop <= 14".
- Mastercode voor opening na vergeten code door gebruiker.
- 4 batterijen standaard AARL6 (levensduur 8000 cycli) inbegrepen.
- Veiligheidsslot met laag energieverbruik.
- Ergonomisch klavier conform ADA, verlicht en met geluid.
- Code van 4 tot 6 cijfers.
- Mechanische noodopening door middel van een cilinder in iedere omstandigheid. De sleutel laat niet toe de koffer opnieuw te sluiten.
- De geschiedenis van de laatste 300 handelingen kan men op een SD kaart laden.
- Italiaanse productie volgens de normen :
  - EN 55022
  - CEI EN 61000-6-3
  - CEI EN 61000-6-1
  - IEC 1000-4-2
- Afmetingen van de opening : 131x365mm.
- Opties :
  - opening naar links.
  - aansluitpunt voor externe voeding.
- Set 3 nood sleutels C2000 : YB1.A0L02.00.0\*. Altijd bij te rekenen.

code	L	H	P	L int.	H int.	P int.		kg	€
YB1.A0L02.01.0*	430	190	350	427	185	295	RAL 7032	11,6	
YB1.A0L02.01.0.93*	430	190	350	427	185	295	RAL 7015	11,6	



### Sleutels hotelkluizen


code	omschrijving	€
YB1.A0L02.00.0*	Kit 3 nood sleutels C2000	

### Brandweerkluizen Ø 50 mm



- Sleutelbuis in INOX 304
- Lengte x diameter uitwendig = 165 x 50 mm
- Flens = Ø 70mm
- YBMB052 voor halve cilinder PZ 30/10 (niet meegeleverd)
- YBMB051 voor halve cilinder PZ 30/10 (niet meegeleverd) en met cilinder beveiliging
- YBMB050 geleverd inclusief 2 magnetische sleutels KM0006

code	omschrijving	€
YBMB052	EXT. : L = 165 x Ø 50 mm - INT : L = 100 mm	
YBMB051	EXT. : L = 165 x Ø 50 mm - INT : L = 100 mm	
YBMG050.FS	EXT. : L = 165 x Ø 50 mm - INT : L = 115 mm	
YBKT055	Quick fix	

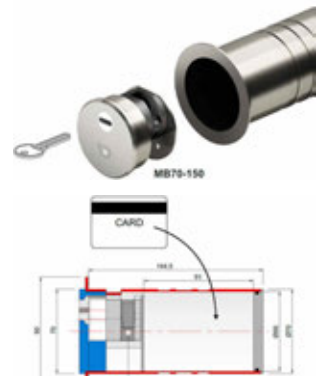


### Brandweerkluizen Ø 70 mm



- Sleutelbuis in INOX 304
- Lengte x diameter uitwendig = 144,5 x 70 mm
- Flens = Ø 90mm
- YBMB70-150 voor halve cilinder PZ 30/10 (niet meegeleverd) en met cilinder beveiliging

code	omschrijving	€
YBMB070.150.IT	EXT. : L = 144,5 x Ø 70 mm - INT : L = 91 x Ø 66 mm	

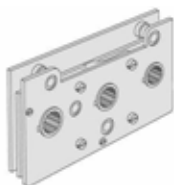




code	kg	omschrijving	€
YB1.07095.00.0	0,20	Set schijfcombinator	



code	kg	omschrijving	€
YB1.07108.00.0	0,15	Set van 3 knoppen (32 posities)	



code	kg	omschrijving	€
YB1.58010.00.0		Combinator disk alleen	
YB1.58011.00.0	0,43	Combinator 3 knoppen	



code	kg	omschrijving	€
YB1.07109.00.0	0,16	Draaiknop voor kluiz	



code	kg	omschrijving	€
YB1.07109.01.0	0,02	Sleutel voor codewijziging bij schijfcombinator	



code	kg	omschrijving	€
YB1.07109.03.0	0,04	Sleutel voor codewijziging bij 3 knoppen combinator	

code	kg	omschrijving	€
YB1.07114.00.0	0,03	Batterijhouder 9V 6 x 1,5 V	
YB1.07114.05.0	0,03	Batterijhouder 6V 4 x 1,5 V	



code	kg	omschrijving	€
YB1.07114.04.0.FS		Electrisch circuit 6V (Oude model)	
YB1.07114.12.0*	0,04	Electrisch circuit 6V Master Code	
YB1.07114.13.0	0,04	Electrisch circuit 6V DIGIT CASH	
YB1.07114.15.0	0,04	Electrisch circuit 6V VISION	



code	kg	omschrijving	€
YB1.07114.16.0	0,01	Klavier 6V VISION	



code	kg	omschrijving	€
YB1.07114.17.0	0,33	Ombouw kit 9V->6V VISION	

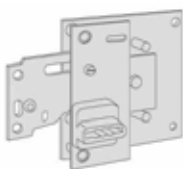


code	kg	omschrijving	€
YB1.07430.31.0	0,03	Noodvoeding 9V DIGIT (OUD model)	

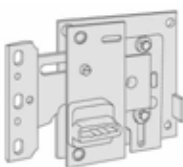


code	kg	omschrijving	€
YB1.07430.32.0	0,03	Noodvoeding 9V VISION (NIEUW model)	

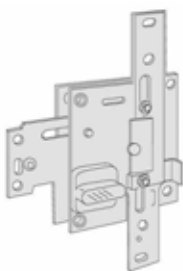




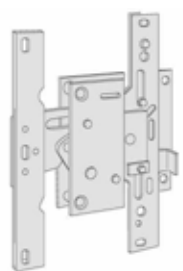
code	kg	omschrijving	€
YB1.57409.30.1	0,43	Slot voor kluis met enkel sleutel : YB1.82010.10.10 YB1.82010.11	



code	kg	omschrijving	€
YB1.57411.30.1	0,46	Slot voor kluis met sleutel + mechanische combinator voor kluis : YB1.82010.20.0 --> YB1.82010.32.0 YB1.82050.34.0 YB1.82210.20.0 --> YB1.82210.32.0 YB1.82250.34.0	
YB1.57411.31.1	0,46	Slot voor kluis : YB1.8A010.20.0 --> 41.0	

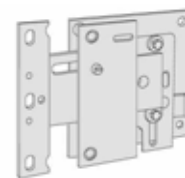


code	kg	omschrijving	€
YB1.57416.30.1	0,65	Slot voor kluis met sleutel of sleutel + mechanische code voor kluis : YB1.82010.40.0 --> 92.0 YB1.82050.43.0 --> 95.0 YB1.82210.40.0 --> 92.0 YB1.82250.43.0 --> 95.0	
YB1.57416.31.1	0,62	Slot voor kluis : YB1.8A010.50.0 YB1.8A010.51.0	

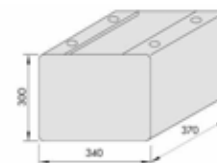


code	kg	omschrijving	€
YB1.57424.30.1	0,50	Slot voor elektronische of mechanische opening voor kluis : YB1.82410.40.0 --> 92.0 YB1.82450.43.0 --> 92.0 YB1.82710.40.0 --> 92.0 YB1.82750.43.0 --> 85.0	

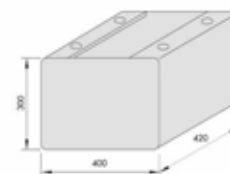
code	kg	omschrijving	€
YB1.57429.30.1	0,40	Slot voor electronische of mechanische opening voor kluis : YB1.82410.20.0 --> YB1.82410.32.0 YB1.82450.34.0 YB1.82710.30.0 --> YB1.82710.32.0 YB1.82750.34.0	



code	kg	omschrijving	€
YB1.07125.00.0	16,65	Sokkel voor staande kluis : YB1.82050.74 YB1.82250.74 YB1.82450.74 YB1.82750.74	



code	kg	omschrijving	€
YB1.07125.01.0	202,90	Sokkel voor staande kluis : YB1.82050.85 YB1.82050.95 YB1.82250.85 YB1.82250.95 YB1.82450.85 YB1.82450.95	



code	kg	omschrijving	€
YB1.00100.00.2.KC	0,02	Geslepen sleutel voor kluis : 1 STAR YB1.8A010 YB1.8A050	



code	kg	omschrijving	€
YB1.00101.00.2.KC	0,02	Geslepen sleutel voor kluis: YB1.82010 YB1.82210 YB1.82310 YB1.82050 YB1.82250 YB1.83010	









De in deze catalogoog opgenomen gegevens en prijzen zijn louter indicatief en kunnen, zonder voorafgaandelijk bericht, steeds worden gewijzigd.

MANO

0-4



Disec Safe & Clean

0-5





### MANO



- MANO opent voor u alle deuren... Zonder ze aan te raken
- Ergonomisch
- Antibacterieel
- Multifunctioneel
- Robuust
- Made in Italy

code

€

YBMANO

Covid 19 Special



### MANO BOX

- Bevat 20 individuele doos

code

€

YBMANO-BOX

Covid 19 Special

Toonbankdoos



Opent de deuren  
zonder ze aan te  
raken



Sluit en vergrendel  
zonder ze aan te  
raken



Trek de deur open  
zonder ze aan te  
raken



Ideaal voor  
raamkrukken

... en alledaagse handelingen

**Antibacterieel kruk bescherming Safe & Clean**

- Soepel bactericide bescherming gemakkelijk te plaatsen op deur krukken.
- Gecertificeerd product: certificaat BENVIC EP 693/9200/AX

code		€
YBKT4567N	Demo doos met 12 stuks	zwart
YBKT4567N/P	Per stuk	zwart



**SAFE & CLEAN | CERTIFIED ANTIBACTERIAL HANDLE COVER**

**GERM-KILLER**

Universal and certified.  
Protect the handles of home and office  
thanks to the new antibacterial cover !







De in deze catalogoog opgenomen gegevens en prijzen zijn louter indicatief en kunnen, zonder voorafgaandelijk bericht, steeds worden gewijzigd.



**ALU - Krukken & knoppen**

**P-5**



**ALU - Rozetten**

**P-8**



**ALU - Platen**

**P-12**



**ALU - Kruk op rozet**

**P-14**



**ALU - Kruk en vaste knop op platen**

**P-16**



**ALU - Veiligheids garnituur**

**P-17**



**ALU - Raamkruk**

**P-20**





P-21

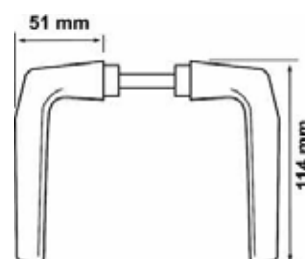
Toebehoren



**Paar krukken 210**

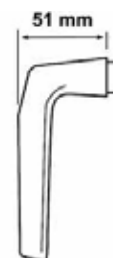
- Bevestiging met imbuschroef
- ☒ - Vierkantstift 7x7 en 8x8 mm
- TS40 = deurdikte 40 mm  
TS60 = deurdikte 60 mm

code	☒	Verpak	Afwerking	€
YB210.7X7.TS40.F1	7x7 mm	per 10	Zilver	
YB210.7X7.TS40.F2	7x7 mm	per 10	Nieuwzilver	
YB210.TS40.F1	8x8 mm	per 10	Zilver	
YB210.TS40.F2	8x8 mm	per 10	Nieuwzilver	
YB210.TS40.KBB	8x8 mm	per 10	Bruin RAL 8077	
YB210.TS40.KBW	8x8 mm	per 10	Wit RAL 9010	
YB210.TS60.F1	8x8 mm	per 10	Zilver	
YB210.TS60.F2	8x8 mm	per 10	Nieuwzilver	
YB210.TS60.KBB	8x8 mm	per 10	Bruin RAL 8077	
YB210.TS60.KBW	8x8 mm	per 10	Wit RAL 9010	


**Kruk vrouwelijk 210**

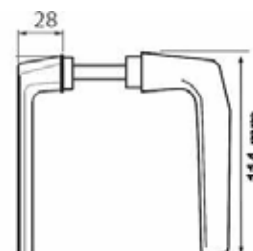
- Bevestiging met imbuschroef
- ☒ - Vierkantstift 7x7 en 8x8 mm
- Prijs per stuk

code	☒	Verpak	Afwerking	€
YB210.L.7X7.F1	7x7 mm	per 10	Zilver	
YB210.L.7X7.F2*	7x7 mm	per 10	Nieuwzilver	
YB210.L.F1	8x8 mm	per 10	Zilver	
YB210.L.F2	8x8 mm	per 10	Nieuwzilver	
YB210.L.KBB	8x8 mm	per 10	Bruin RAL 8077	
YB210.L.KBW	8x8 mm	per 10	Wit RAL 9010	


**Paar kruk + rolluikkruk 210**

- Bevestiging met imbuschroef
- ☒ - Vierkantstift 8x8 mm
- Deurdikte : 60 mm

code	☒	Verpak	Afwerking	€
YB210/2034.TS60.F1	8x8 mm	per 10	Zilver	
YB210/2034.TS60.F2	8x8 mm	per 10	Nieuwzilver	



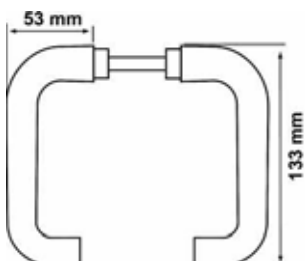


### Paar krukken 239

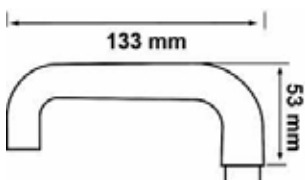


- Bevestiging met imbuschroef
- ☒ - Vierkantstift 8x8 mm - diameter 18 mm
- TS40 = deurdikte 40 mm  
TS60 = deurdikte 60 mm

code	☒	Verpak	Afwerking	€
YB239.TS40.F1	8x8 mm	per 10	Zilver	
YB239.TS40.F2	8x8 mm	per 10	Nieuwzilver	
YB239.TS60.F1	8x8 mm	per 10	Zilver	
YB239.TS60.F2	8x8 mm	per 10	Nieuwzilver	



### Kruk vrouwelijk 239



- Bevestiging met imbuschroef
- ☒ - Vierkantstift 8x8 mm - Diameter 18 mm
- Prijs per stuk

code	☒	Verpak	Afwerking	€
YB239.L.F1.FS	8x8 mm	per 10	Zilver	
YB239.L.F2.FS	8x8 mm	per 10	Nieuwzilver	

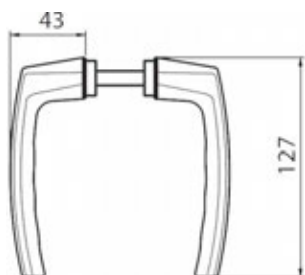


### Paar krukken Universal



- Bevestiging met imbuschroef
- ☒ - Vierkantstift 8x8 mm
- TS40 = deurdikte 40 mm  
TS60 = deurdikte 60 mm

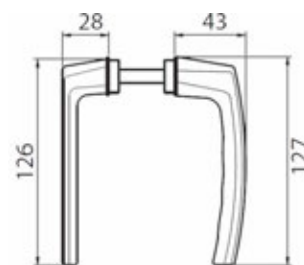
code	☒	Verpak	Afwerking	€
YBUNIVERSAL.TS40.F1	8x8 mm	per 10	Zilver	
YBUNIVERSAL.TS40.F2	8x8 mm	per 10	Nieuwzilver	
YBUNIVERSAL.TS60.F1	8x8 mm	per 10	Zilver	
YBUNIVERSAL.TS60.F2	8x8 mm	per 10	Nieuwzilver	



**Paar rolluikkrukken**

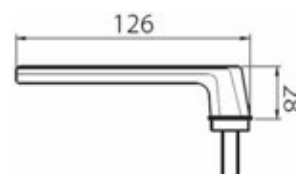
- Bevestiging met imbuschroef
- ☒ - Vierkantstift 8x8 mm
- Deurdikte 60 mm

code	Verpak	Afwerking	€
YBUNIVERSAL/1B.TS60.F1	per 10	Zilver	
YBUNIVERSAL/1B.TS60.F2	per 10	Nieuwzilver	


**Mannelijke rolluikkrukken**


- Bevestiging met imbuschroef
- ☒ - Vierkantstift 8x8 mm
- Deurdikte 60 mm
- Prijs per stuk

code	☒	Verpak	Afwerking	€
YBUNIVERSAL.CB.S.F1	8x8 mm	per 10	Zilver	


**Paar ronde knoppen**

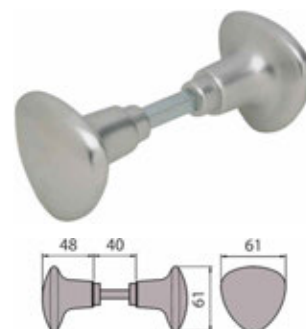
- Bevestiging met imbuschroef
- ☒ - Vierkantstift 8x8 mm
- Deurdikte 40 mm
- YB2071L = vrouwelijke knop per stuk

code	☒	Verpak	Afwerking	€
YB2071.TS40.F1.FS	8x8 mm	per 10	Zilver	
YB2071.TS40.F2.FS	8x8 mm	per 10	Nieuwzilver	
YB2071L.F1.FS	8x8 mm	per 10	Zilver	
YB2071L.F2.FS	8x8 mm	per 10	Nieuwzilver	


**Paar driehoekige knoppen**

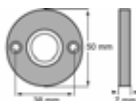
- Bevestiging met imbuschroef
- ☒ - Vierkantstift 8x8 mm
- Deurdikte 40 mm
- YB2006L = vrouwelijke knop per stuk

code	☒	Verpak	Afwerking	€
YB2006.TS40.F1	8x8 mm	per 10	Zilver	
YB2006.TS40.F2	8x8 mm	per 10	Nieuwzilver	
YB2006L.F1	8x8 mm	per 10	Zilver	
YB2006L.F2	8x8 mm	per 10	Nieuwzilver	





### Krukrozetten

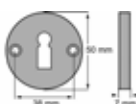


- Zichtbare schroefbevestiging

code	Verpak	Afwerking	€
YBM.50.F1	per 50	Zilver	
YBM.50.F2	per 50	Nieuwzilver	
YBM.50.KBB	per 50	Bruin RAL 8077	
YBM.50.KBW	per 50	Wit RAL 9010	



### BB rozetten

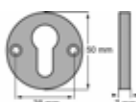


- Zichtbare schroefbevestiging

code	Verpak	Afwerking	€
YBM.50.BB.F1	per 50	Zilver	
YBM.50.BB.F2	per 50	Nieuwzilver	
YBM.50.BB.KBB	per 50	Bruin RAL 8077	
YBM.50.BB.KBW	per 50	Wit RAL 9010	



### PZ rozetten

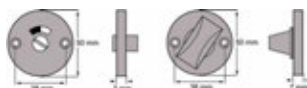


- Zichtbare schroefbevestiging

code	Verpak	Afwerking	€
YBM.50.PZ.F1	per 50	Zilver	
YBM.50.PZ.F2	per 50	Nieuwzilver	
YBM.50.PZ.KBB	per 50	Bruin RAL 8077	
YBM.50.PZ.KBW	per 50	Wit RAL 9010	



### WC rozetten



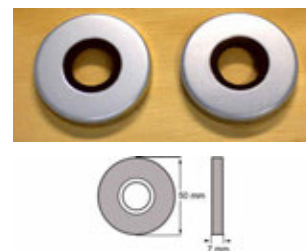
- Zichtbare schroefbevestiging

code	⌀	Verpak	Afwerking	€
YBM.50.WC.F1	8x8 mm	per 10	Zilver	
YBM.50.WC.F2	8x8 mm	per 10	Nieuwzilver	

**Clips-Krukrozetten**

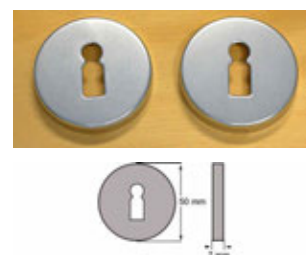

- Onzichtbare bevestiging
- Basis uit zwarte PVC

code	Verpak	Afwerking	€
YBNP.50.F1	per 50	Zilver	
YBNP.50.F2	per 50	Nieuwzilver	
YBM.50.GCTOL.FS	per 50	Messing	


**Clips-BB rozetten**

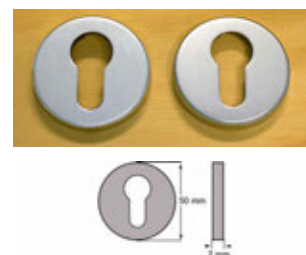

- Onzichtbare bevestiging
- Basis uit zwarte PVC

code	Verpak	Afwerking	€
YBNP.50.BB.F1	per 50	Zilver	
YBNP.50.BB.F2	per 50	Nieuwzilver	
YBM.50.BB.GCTOL.FS	per 50	Messing	


**Clips-PZ rozetten**



- Onzichtbare bevestiging
- Basis uit zwarte PVC

code	Verpak	Afwerking	€
YBNP.50.PZ.F1	per 50	Zilver	
YBNP.50.PZ.F2	per 50	Nieuwzilver	
YBM.50.PZ.GCTOL.FS	per 50	Messing	


**Blinde clipsrozetten**


- Onzichtbare bevestiging
- Basis uit zwarte PVC

code	Verpak	Afwerking	€
YBNP.50.BLIND.F1	per 50	Zilver	
YBNP.50.BLIND.F2	per 50	Nieuwzilver	





### Clips-WC rozetten



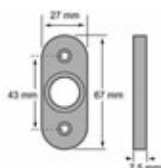
- Onzichtbare bevestiging
- Basis uit zwarte PVC



code	⊘	Verpak	Afwerking	€
YBNP.WC.F1		per 10	Zilver	
YBNP.WC.F2.FS		per 10	Nieuwzilver	
YBNP.WC.6MM.F1.FS		per 10	Zilver	
YBM.50.WC.GCTOL.FS	6x6 mm	per 20	Messing	



### Ovale krukrozetten

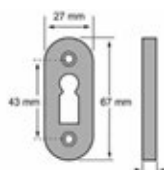


- Zichtbare schroefbevestiging

code	Verpak	Afwerking	€
YBO.F1	per 50	Zilver	
YBO.F2.FS	per 50	Nieuwzilver	
YBO.KBB.FS	per 50	Bruin RAL 8077	
YBO.KBW.FS	per 50	Wit RAL 9010	



### Ovale BB rozetten

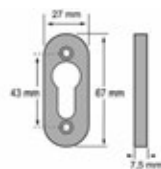


- Zichtbare schroefbevestiging

code	Verpak	Afwerking	€
YBO.BB.F1	per 50	Zilver	
YBO.BB.F2.FS	per 50	Nieuwzilver	
YBO.BB.KBB.FS	per 50	Bruin RAL 8077	
YBO.BB.KBW.FS	per 50	Wit RAL 9010	



### Ovale PZ rozetten



- Zichtbare schroefbevestiging

code	Afwerking	€
YBO.PZ.F1	Zilver	
YBO.PZ.F2.FS	Nieuwzilver	
YBO.PZ.KBB.FS	Bruin RAL 8077	
YBO.PZ.KBW.FS	Wit RAL 9010	



**Ovale clips-krukrózetten**

- Onzichtbare bevestiging
- Basis uit zwarte PVC

code	Verpak	Afwerking	€
YBOP.F1	per 50	Zilver	
YBOP.F2.FS	per 50	Nieuwzilver	


**Ovale PZ clipsrozetten**

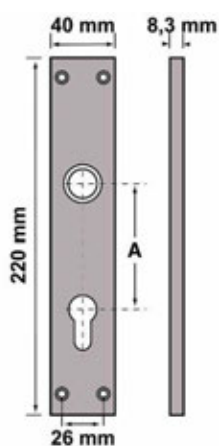
- Onzichtbare bevestiging
- Basis uit zwarte PVC

code	Verpak	Afwerking	€
YBOP.PZ.F1	per 50	Zilver	
YBOP.PZ.F2.FS	per 50	Nieuwzilver	





### BB & PZ platen



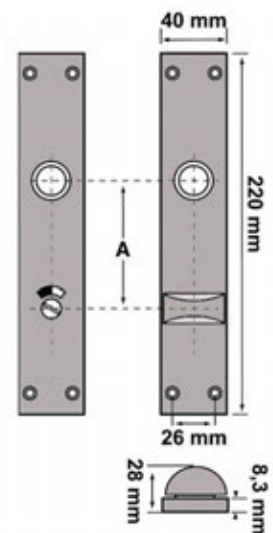
- Zichtbare schroefbevestiging
- YBTF.DRUCKERLOCH = Plaat uitsluitend met kruk gat  
YBTF.PZLOCH = Plaat uitsluitend met PZ gat  
YBTF.BLIND = Blind plaat

code	A	Verpak	Afwerking	€
YBTF.55.BB.F1	55 mm	per 10	Zilver	
YBTF.55.BB.F2	55 mm	per 10	Nieuwzilver	
YBTF.55.PZ.F1	55 mm	per 10	Zilver	
YBTF.55.PZ.F2	55 mm	per 10	Nieuwzilver	
YBTF.57.BB.F1	57 mm	per 10	Zilver	
YBTF.57.BB.F2	57 mm	per 10	Nieuwzilver	
YBTF.57.PZ.F1	57 mm	per 10	Zilver	
YBTF.57.PZ.F2.FS	57 mm	per 10	Nieuwzilver	
YBTF.70.BB.F1	70 mm	per 10	Zilver	
YBTF.70.BB.F2.FS	70 mm	per 10	Nieuwzilver	
YBTF.70.PZ.F1	70 mm	per 10	Zilver	
YBTF.70.PZ.F2.FS	70 mm	per 10	Nieuwzilver	
YBTF.72.BB.F1	72 mm	per 10	Zilver	
YBTF.72.BB.F2	72 mm	per 10	Nieuwzilver	
YBTF.72.BB.KBB.FS	72 mm	per 10	Bruin RAL 8077	
YBTF.72.PZ.F1	72 mm	per 10	Zilver	
YBTF.72.PZ.F2	72 mm	per 10	Nieuwzilver	
YBTF.72.PZ.KBB.FS	72 mm	per 10	Bruin RAL 8077	
YBTF.72.PZ.KBW.FS	72 mm	per 10	Wit RAL 9010	
YBTF.85.BB.F1	85 mm	per 10	Zilver	
YBTF.85.BB.F2	85 mm	per 10	Nieuwzilver	
YBTF.85.PZ.F1	85 mm	per 10	Zilver	
YBTF.85.PZ.F2	85 mm	per 10	Nieuwzilver	
YBTF.90.BB.F1	90 mm	per 10	Zilver	
YBTF.90.BB.F2.FS	90 mm	per 10	Nieuwzilver	
YBTF.90.PZ.F1	90 mm	per 10	Zilver	
YBTF.90.PZ.F2.FS	90 mm	per 10	Nieuwzilver	
YBTF.92.BB.F1	92 mm	per 10	Zilver	
YBTF.92.BB.F2.FS	92 mm	per 10	Nieuwzilver	
YBTF.92.PZ.F1	92 mm	per 10	Zilver	
YBTF.92.PZ.F2.FS	92 mm	per 10	Nieuwzilver	
YBTF.110.BB.F1	110 mm	per 10	Zilver	
YBTF.110.BB.F2	110 mm	per 10	Nieuwzilver	
YBTF.110.BB.KBB.FS	110 mm	per 10	Bruin RAL 8077	
YBTF.110.PZ.F1	110 mm	per 10	Zilver	
YBTF.110.PZ.F2	110 mm	per 10	Nieuwzilver	
YBTF.110.PZ.KBB.FS	110 mm	per 10	Bruin RAL 8077	
YBTF.110.PZ.KBW.FS	110 mm	per 10	Wit RAL 9010	
YBTF.DRUCKERLOCH.F1	-	per 10	Zilver	
YBTF.DRUCKERLOCH.F2	-	per 10	Nieuwzilver	
YBTF.PZLOCH.F1	-	per 10	Zilver	
YBTF.PZLOCH.F2	-	per 10	Nieuwzilver	
YBTF.BLIND.F1	-	per 10	Zilver	
YBTF.BLIND.F2	-	per 10	Nieuwzilver	

**WC platen**


- Zichtbare schroefbevestiging

code	A	Verpak	Afwerking	€
YBTF.72.WC.F1	72 mm	per 10	Zilver	
YBTF.72.WC.F2.FS	72 mm	per 10	Nieuwzilver	
YBTF.78.WC.F1	78 mm	per 10	Zilver	
YBTF.78.WC.F2	78 mm	per 10	Nieuwzilver	
YBTF.110.WC.F1	110 mm	per 10	Zilver	
YBTF.110.WC.F2.FS	110 mm	per 10	Nieuwzilver	
YBTF.116.WC.F1	116 mm	per 10	Zilver	
YBTF.116.WC.F2	116 mm	per 10	Nieuwzilver	

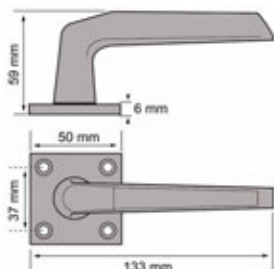




### Draaibare kruk (vrouwelijk) op vierkante, gegoten rozet



- Zichtbare schroefbevestiging
- ♂ - Gat vierkantstift 8 x 8 mm
- Vierkante rozet : 50 x 50 mm
- Prijs per stuk



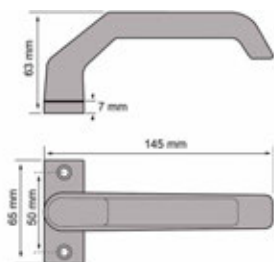
code	♂	Verpak	Afwerking	€
YB210.L/14.F1	8 x 8 mm	per 15	Zilver	
YB210.L/14.F2.FS	8 x 8 mm	per 15	Nieuwzilver	



### Draaibare kruk (vrouwelijk) op rechthoekige rozet



- Zichtbare schroefbevestiging
- Gat vierkantstift 8 x 8 mm
- Rechthoekige rozet : 25 x 65 mm
- Prijs per stuk



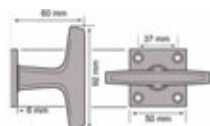
code	♂	Verpak	Afwerking	€
YB490/15/GRT/KBB.FS	8 x 8 mm	per 5	Bruin RAL 8077	



### Draaibaar T-kruk op vierkante rozet



- Zichtbare schroefbevestiging
- Gat vierkantstift 8 x 8 mm
- Vierkante rozet : 50 x 50 mm
- Prijs per stuk



code	♂	Verpak	Afwerking	€
YB3013.L/14.F1	8 x 8 mm	per 15	Zilver	
YB3013.L/14.F2.FS	8 x 8 mm	per 15	Nieuwzilver	

**Vaste knop op rozet Ø 70 mm**

- Zichtbare 3 schroefbevestiging
- Schroefdaad M12 x 70 mm
- Prijs per stuk

code	Verpak	Afwerking	€
YB7071/K2.F1	per 10	Zilver	
YB7071/K2.F2	per 10	Nieuwzilver	


**Vaste knop op ovale rozet 27 x 67 mm**

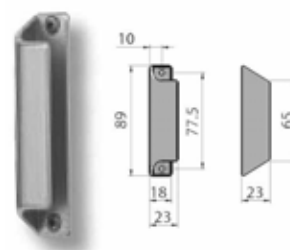
- Zichtbare 2 schroefbevestiging
- Prijs per stuk

code	Verpak	Afwerking	€
YB7009.F1.FS	per 1	Zilver	
YB7009.F2.FS	per 1	Nieuwzilver	


**Verkropte greep voor schuifdeur**

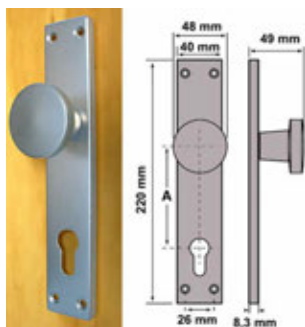
- Zichtbare 2 schroefbevestiging (Geleverd)
- Prijs per stuk

code	Verpak	Afwerking	€
YB6010.F1	par 2	Zilver	4,12
YB6010.F2	par 2	Nieuwzilver	





### Vaste knop op TF-platen



- Knop met schroefdraad M12
- Prijs per stuk

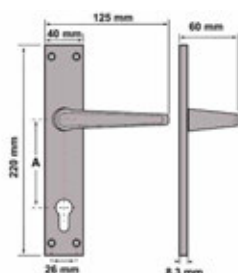
code	A	Verpak	Afwerking	€
YB7071/TF.72.PZ.F1	72 mm	per 10	Zilver	
YB7071/TF.72.PZ.F2.FS	72 mm	per 10	Nieuwzilver	
YB7071/TF.85.PZ.F1	85 mm	per 10	Zilver	
YB7071/TF.85.PZ.F2.FS	85 mm	per 10	Nieuwzilver	
YB7071/TF.92.PZ.F1	92 mm	per 10	Zilver	
YB7071/TF.92.PZ.F2.FS	92 mm	per 10	Nieuwzilver	
YB7071/TF.110.PZ.F1	110 mm	per 10	Zilver	
YB7071/TF.110.PZ.F2.FS	110 mm	per 10	Nieuwzilver	



### Kruk 210 vrouwelijk draaibaar op TF-plaat



- Zichtbare schroefbevestiging
- ⌘ - Gat vierkantstift 8 x 8 mm
- Prijs per stuk

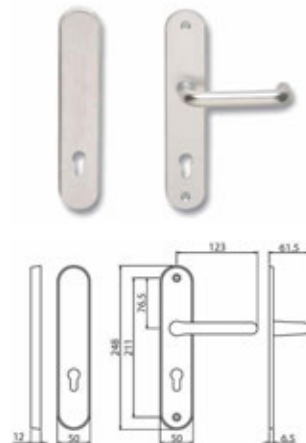


code	A	Verpak	Afwerking	€
YB210.L/TF.72.PZ.F1	72 mm	per 10	Zilver	
YB210.L/TF.72.PZ.F2.FS	72 mm	per 10	Nieuwzilver	
YB210.L/TF.85.PZ.F1	85 mm	per 10	Zilver	
YB210.L/TF.85.PZ.F2.FS	85 mm	per 10	Nieuwzilver	
YB210.L/TF.92.PZ.F1	92 mm	per 10	Zilver	
YB210.L/TF.92.PZ.F2.FS	92 mm	per 10	Nieuwzilver	
YB210.L/TF.110.PZ.F1	110 mm	per 10	Zilver	
YB210.L/TF.110.PZ.F2.FS	110 mm	per 10	Nieuwzilver	

**Veiligheidsgarnituur : PZ + kruk**

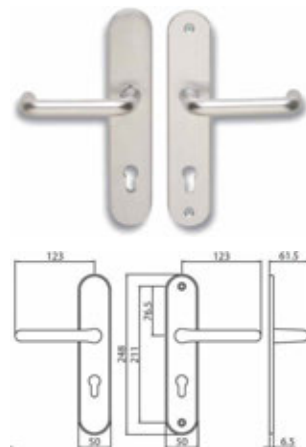
- Deurdikte : 32 -> 48 mm

code	A	Afwerking	€
YBSIBLIND/239.72.PZ.F2.FS	72 mm	Nieuwzilver	
YBSIBLIND/239.85.PZ.F1	85 mm	Zilver	
YBSIBLIND/239.92.PZ.F1	92 mm	Zilver	
YBSIBLIND/239.110.PZ.F1	110 mm	Zilver	
YBSIBLIND/239.110.PZ.F2.FS	110 mm	Nieuwzilver	


**Veiligheidsgarnituur PZ : kruk + kruk**

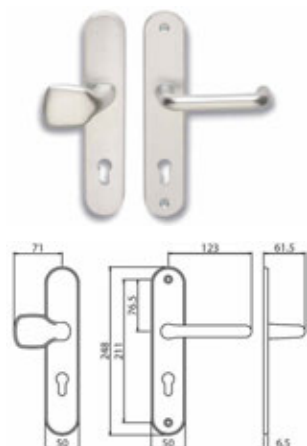
- Deurdikte : 32 -> 48 mm

code	A	Afwerking	€
YBSI239.55.PZ.F1.FS	55 mm	Zilver	
YBSI239.57.PZ.F1	57 mm	Zilver	
YBSI239.57.PZ.F2*	57 mm	Nieuwzilver	
YBSI239.70.PZ.F1	70 mm	Zilver	
YBSI239.72.PZ.F1	72 mm	Zilver	
YBSI239.72.PZ.F2	72 mm	Nieuwzilver	
YBSI239.72.PZ.F9	72 mm	RVS look	
YBSI239.72.PZ.KB	72 mm	Bruin RAL 8017	
YBSI239.72.PZ.KW	72 mm	Wit RAL 9010	
YBSI239.72.PZ.SAT9005	72 mm	Zwart RAL 9005 mat	
YBSI239.85.PZ.F1	85 mm	Zilver	
YBSI239.85.PZ.F2	85 mm	Nieuwzilver	
YBSI239.85.PZ.F9	85 mm	RVS look	
YBSI239.85.PZ.KB*	85 mm	Bruin RAL 8017	
YBSI239.85.PZ.KW*	85 mm	Wit RAL 9010	
YBSI239.85.PZ.SAT9005	85 mm	Zwart RAL 9005 mat	
YBSI239.92.PZ.F1	92 mm	Zilver	
YBSI239.92.PZ.F2.FS	92 mm	Nieuwzilver	
YBSI239.92.PZ.F9	92 mm	RVS look	
YBSI239.92.PZ.KB	92 mm	Bruin RAL 8017	
YBSI239.92.PZ.KW	92 mm	Wit RAL 9010	
YBSI239.92.PZ.SAT9005	92 mm	Zwart RAL 9005 mat	
YBSI239.110.PZ.F1	110 mm	Zilver	
YBSI239.110.PZ.F2*	110 mm	Nieuwzilver	
YBSI239.110.PZ.F9	110 mm	RVS look	
YBSI239.110.PZ.KB	110 mm	Bruin RAL 8017	
YBSI239.110.PZ.KW	110 mm	Wit RAL 9010	
YBSI239.110.PZ.SAT9005	110 mm	Zwart RAL 9005 mat	





### Veiligheids garnituur PZ : Knop + kruk

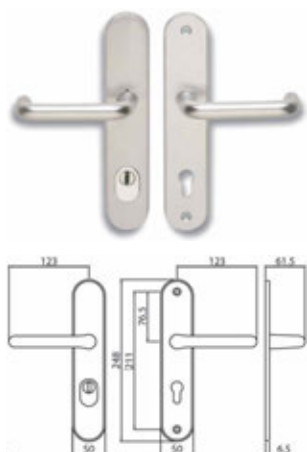


- Deurdikte : 32 -> 48 mm

code	A	Afwerking	€
YBSI7007/239.55.PZ.F1	55 mm	Zilver	
YBSI7007/239.55.PZ.F2*	55 mm	Nieuwzilver	
YBSI7007/239.57.PZ.F1	57 mm	Natuurkleur	
YBSI7007/239.57.PZ.F2*	57 mm	Nieuwzilver	
YBSI7007/239.72.PZ.F1	72 mm	Natuurkleur	
YBSI7007/239.72.PZ.F2	72 mm	Nieuwzilver	
YBSI7007/239.72.PZ.F9	72 mm	RVS look	
YBSI7007/239.72.PZ.KB	72 mm	Bruin RAL 8017	
YBSI7007/239.72.PZ.KW	72 mm	Wit RAL 9010	
YBSI7007/239.72.PZ.SAT9005	72 mm	Zwart RAL 9005 mat	
YBSI7007/239.85.PZ.F1	85 mm	Natuurkleur	
YBSI7007/239.85.PZ.F2*	85 mm	Nieuwzilver	
YBSI7007/239.85.PZ.F9	85 mm	RVS look	
YBSI7007/239.85.PZ.KB*	85 mm	Bruin RAL 8017	
YBSI7007/239.85.PZ.KW*	85 mm	Wit RAL 9010	
YBSI7007/239.85.PZ.SAT9005	85 mm	Zwart RAL 9005 mat	
YBSI7007/239.92.PZ.F1	92 mm	Natuurkleur	
YBSI7007/239.92.PZ.F2.FS	92 mm	Nieuwzilver	
YBSI7007/239.92.PZ.F9	92 mm	RVS look	
YBSI7007/239.92.PZ.KB	92 mm	Bruin RAL 8017	
YBSI7007/239.92.PZ.KW	92 mm	Wit RAL 9010	
YBSI7007/239.92.PZ.SAT9005	92 mm	Zwart RAL 9005 mat	
YBSI7007/239.110.PZ.F1	110 mm	Natuurkleur	
YBSI7007/239.110.PZ.F2	110 mm	Nieuwzilver	
YBSI7007/239.110.PZ.F9	110 mm	RVS look	
YBSI7007/239.110.PZ.KB	110 mm	Bruin RAL 8017	
YBSI7007/239.110.PZ.KW	110 mm	Wit RAL 9010	
YBSI7007/239.110.PZ.SAT9005	110 mm	Zwart RAL 9005 mat	



### Veiligheids garnituur KS : kruk + kruk



- Deurdikte : 32 -> 48 mm

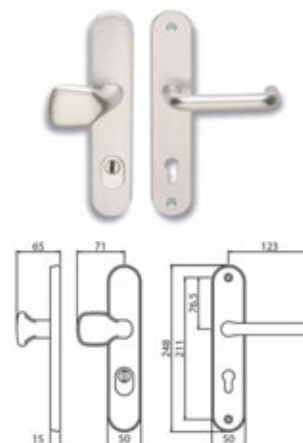
code	A	Afwerking	€
YBSI239.72.KS.F1*	72 mm	Zilver	
YBSI239.72.KS.F9*	72 mm	RVS look	
YBSI239.72.KS.SAT9005	72 mm	Zwart RAL 9005 mat	
YBSI239.85.KS.SAT9005	85 mm	Zwart RAL 9005 mat	
YBSI239.92.KS.F1	92 mm	Zilver	
YBSI239.92.KS.F9	92 mm	RVS look	
YBSI239.92.KS.SAT9005	92 mm	Zwart RAL 9005 mat	
YBSI239.110.KS.F1*	110 mm	Zilver	
YBSI239.110.KS.F9*	110 mm	RVS look	
YBSI239.110.KS.SAT9005	110 mm	Zwart RAL 9005 mat	



**Veiligheidsgarnituur KS : knop + kruk**

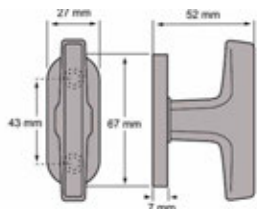

- Deurdikte : 32 -> 48 mm

code	A	Afwerking	€
YBSI7007/239.72.KS.F1	72 mm	Zilver	
YBSI7007/239.72.KS.F2*	72 mm	Nieuwzilver	
YBSI7007/239.72.KS.SAT9005	72 mm	Zwart RAL 9005 mat	
YBSI7007/239.85.KS.F1	85 mm	Zilver	
YBSI7007/239.85KS.F2.FS	85 mm	Nieuwzilver	
YBSI7007/239.85.KS.SAT9005	85 mm	Zwart RAL 9005 mat	
YBSI7007/239.92.KS.F1*	92 mm	Zilver	
YBSI7007/239.92.KS.F2.FS	92 mm	Nieuwzilver	
YBSI7007/239.92.KS.SAT9005	92 mm	Zwart RAL 9005 mat	
YBSI7007/239.110.KS.F1	110 mm	Zilver	
YBSI7007/239.110.KS.F2.FS	110 mm	Nieuwzilver	
YBSI7007/239.110.KS.F9*	110 mm	RVS look	
YBSI7007/239.110.KS.SAT9005	110 mm	Zwart RAL 9005 mat	





### Draaibare T-kruk op ovale rozet



- Zichtbare schroefbevestiging
- ⌘ - Te gebruiken met stift YBDX-65.FS voor 8 x 8 mm sloten
- Ovale rozet : 50 x 50 mm
- Prijs per stuk

code	⌘	Verpak	Afwerking	€
YB3013L.7MM.F1	7 x 7 mm	per 15	Zilver	
YB3013L.7MM.F2.FS	7 x 7 mm	per 15	Nieuwzilver	



### Raamkruk zonder sleutel (Universal)



- met Ø10 mm nokken

code	Verpak	Afwerking	€
YBUNIVERSAL.DK.F1	per 20	Zilver	
YBUNIVERSAL.DK.F2.FS	per 20	Nieuwzilver	
YBUNIVERSAL.DK.RAL8022	per 20	Bruin	
YBUNIVERSAL.DK.RAL9010	per 20	Wit	



### Raamkruk met sleutel



- Geleverd met 2 sleutels
- met Ø10 mm nokken

code	Verpak	Afwerking	€
YBKEY.F1	per 10	Zilver	
YBKEY.F1.KA	per 10	Zilver	
YBKEY.F2.FS	per 10	Nieuwzilver	
YBKEY.F2.KA.FS	per 10	Nieuwzilver	
YBKEY.F7.RAL8022	per 10	Bruin	
YBKEY.F7.RAL8022.KA	per 10	Bruin	
YBKEY.F7.RAL910	per 10	Wit	
YBKEY.F7.RAL910.KA	per 10	Wit	
YBKEY.GCTOL.FS	per 10	Vermessingd	

**Volle vierkantsift**


- Vierkantstift van 7x7 of 8x8 mm

code		Verpak	Afwerking	€
YBQ7X60.FS	7x7x60 mm	Per 50	Verzinkt	
YBQ7X75.FS	7x7x75 mm	Per 50	Verzinkt	
YBQ7X100	7x7x100 mm	Per 50	Verzinkt	
YBQ7X120	7x7x120 mm	Per 50	Verzinkt	
YBQ8X60	8x8x60 mm	Per 50	Verzinkt	
YBQ8X80	8x8x80 mm	Per 50	Verzinkt	
YBQ8X100	8x8x100 mm	Per 50	Verzinkt	
YBQ8X120	8x8x120 mm	Per 50	Verzinkt	
YBQ8X150	8x8x150 mm	Per 50	Verzinkt	


**Speciale vierkantsift**


- Vierkant van 8x8 mm verminderd tot 7x7 mm

code		Verpak	Afwerking	€
YBDX-65.FS	7x7x25 mm + 8x8x40 mm	Per 50	Verzinkt	
YB1.07083.54.0.FS	7x7x10 mm + 8x8x90 mm		Verzinkt	


**Gefreesd vierkantsift**


code		Verpak	Afwerking	€
YBO/2.8X8X80MM.FS	8x8x80 mm	Per 50	Verzinkt	
YBO/2.8X8X100MM	8x8x100 mm	Per 50	Verzinkt	
YBO/2.8X8X120MM	8x8x120 mm	Per 50	Verzinkt	
YBO/2.8X8X150MM	8x8x150 mm	Per 50	Verzinkt	


**Stift voor wisselmontage**


- Vierkantstift van 8x8 mm / Schroefdraad M12

code		Verpak	Afwerking	€
YBR.8X8X70	8x8x70 mm	Per 50	Verzinkt	
YBR.8X8X100	8x8x100 mm	Per 50	Verzinkt	
YBR.8X8X120	8x8x120 mm	Per 50	Verzinkt	





### Stift voor halvemontage



- Vierkantstift van 8x8 mm

code		Verpak	Afwerking	€
YBA	8x8x60 mm	Per 50	Verzinkt	
YBB	8x8x80 mm	Per 50	Verzinkt	
YBC	8x8x100 mm	Per 50	Verzinkt	



### Stift met ring



- Vierkantstift van 8x8 mm

code		Verpak	Afwerking	€
YBD.FS	8x8x60 mm	Per 50	Verzinkt	
YBE	8x8x80 mm	Per 50	Verzinkt	
YBF.FS	8x8x100 mm	Per 50	Verzinkt	



### Reductie



- 6/8 mm - 7/8 mm - 8/9 mm - 8/10 mm

code	Verpak	Afwerking	€
YBE.6/8MM	Per 50	Ijzer blank	
YBE.7/8MM	Per 50	Ijzer blank	
YBE.8/9MM	Per 50	Ijzer blank	
YBE.8/10MM	Per 50	Ijzer blank	



### Imbuschroeven voor kruk



- M6x9 mm

code	Verpak	Afwerking	€
YBX	Per 50	Verzinkt	



### Nylon ring



- Ø binnen 18 mm / buiten 20 mm

code	Verpak	Afwerking	€
YBRING-NYLON	Per 100	Wit	



De in deze catalogoog opgenomen gegevens en prijzen zijn louter indicatief en kunnen, zonder voorafgaandelijk bericht, steeds worden gewijzigd.

## RVS - Krukken &amp; knoppen

Q-4



## RVS - Vaste knoppen

Q-7



## RVS - Rozetten

Q-8



## RVS - Kruk en vaste knop op platen

Q-9



## RVS - Toebehoren

Q-11





**Paar U-krukken**



PZ



BB

- Ø 19 x 140 / 53 x 8 mm - AISI 304
- Onzichtbare bevestiging - patent schroeven voor deur 38 ~ 43 mm

code	Verpak	Afwerking	€
YB19100.40.304	- Paar	RVS	
YB19101.40.304	PZ Paar	RVS	
YB19102.40.304	BB Paar	RVS	



**Paar L-krukken**



PZ



BB

- Ø 19 x 130 / 53 x 8 mm - AISI 304
- Onzichtbare bevestiging - verlengde hulzen + schroeven voor deur 35 ~ 55 mm

code	Verpak	Afwerking	€
YB19200.40.304	- Paar	RVS	
YB19201.40.304	PZ Paar	RVS	
YB19202.40.304	BB Paar	RVS	



**Paar CL-krukken**



PZ



BB

- Ø 19 x 130 / 53 x 8 mm - AISI 304
- Onzichtbare bevestiging - verlengde hulzen + schroeven voor deur 35 ~ 55 mm

code	Verpak	Afwerking	€
YB19300.40.304	- Paar	RVS	
YB19301.40.304	PZ Paar	RVS	
YB19302.40.304	BB Paar	RVS	



## Paar RL-krukken

- Ø 19 x 130 / 53 x 8 mm - AISI 304
- Onzichtbare bevestiging - verlengde hulzen + schroeven voor deur 35 ~ 55 mm

code	Verpak	Afwerking	€
YB19400.40.304	- Paar	RVS	
YB19401.40.304	PZ Paar	RVS	
YB19402.40.304	BB Paar	RVS	



## Paar BL-krukken

- Ø 19 x 130 / 53 x 8 mm - AISI 304
- Onzichtbare bevestiging - verlengde hulzen + schroeven voor deur 35 ~ 55 mm

code	Verpak	Afwerking	€
YB19500.40.304	- Paar	RVS	
YB19501.40.304	PZ Paar	RVS	
YB19502.40.304	BB Paar	RVS	



## Paar mobiele platte knoppen

- Ø 55 / 53 x 8 mm - AISI 304
- Onzichtbare bevestiging - patent schroeven voor deur 38 ~ 43 mm

code	Verpak	Afwerking	€
YB32001.40.304	PZ Paar	RVS	





**Paar U-45° - krukken op ovale rozetten**



- Ø 20 x 143 / 65 x 32 x 10 mm - AISI 304
- Onzichtbare bevestiging - metrische schroeven voor deur 62 ~ 95 mm



code	Verpak	Afwerking	€
YB29101.60.304	PZ Paar	RVS	



**Mobile schuine bolle knop 50 mm op ovale rozet**



- Ø 55 / 53 x 10 mm - AISI 304
- Onzichtbare bevestiging - geen schroeven
- Prijs per stuk



code	Verpak	Afwerking	€
YB40102.60.304	Per 5	RVS	

**Vaste bolle knop 53 mm**


- Ø 55 / 53 x 8 mm - AISI 304
- Wisselmontage stift
- Onzichtbare bevestiging - verlengde hulzen + schroeven voor deur 35 ~ 60 mm
- Prijs per stuk

code	Verpak	Afwerking	€
YB30100.60.304	per 1	RVS	

**Vaste platte knop 53 mm**

- Ø 55 / 53 x 8 mm - AISI 304
- Wisselmontage stift
- Onzichtbare bevestiging - patent schroeven voor deur 35 ~ 60 mm
- Prijs per stuk

code	Verpak	Afwerking	€
YB32100.60.304	per 5	RVS	

**Vaste schuine bolle knop 50 mm op ronde rozet**

- Ø 55 / 53 x 8 mm - AISI 304
- Wisselmontage stift
- Onzichtbare bevestiging - geen schroeven - deur 65 ~ 85 mm
- Prijs per stuk

code	Verpak	Afwerking	€
YB30101.60.304	per 5	RVS	

**Vaste schuine bolle knop 50 mm op ovale rozet**

- Ø 55 / 53 x 10 mm - AISI 304
- Wisselmontage stift
- Onzichtbare bevestiging - geen schroeven - deur 65 ~ 85 mm
- Prijs per stuk

code	Verpak	Afwerking	€
YB40101.60.304	per 5	RVS	





**Clips rozetten**



- Ø 53 x 8 mm - AISI 304
- Onzichtbare bevestiging - 2 patent schroeven voor deur 38 ~ 43 mm
- YB10006.40.304+ : prijs per stuk

code	Verpak	Afwerking	€
YB10001.40.304	PZ per 10	RVS	
YB10002.40.304	BB per 10	RVS	
YB10005.40.304	BLIND per 10	RVS	
YB10006.40.304+	KNOB per 1	RVS	



**WC rozetten**



- Ø 53 x 8 mm - AISI 304
- Onzichtbare bevestiging - 2 patent schroeven voor deur 38 ~ 43 mm
- Stift 8 x 8 mm - rood en wit indicator

code	Verpak	Afwerking	€
YB10003.40.304	PZ per 5	RVS	

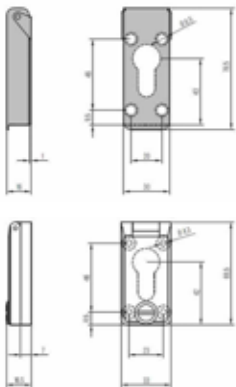


**Cilinders beschermingen**



- Bescherming tegen weeromstandigheden (regen, zand, zout, stoffen, enz...)

code	Voorplaat	Afwerking	€
YBDE.3375.0000.83	80 x 30 x 16	RVS	
YBDE.3375.0000.85	70 x 33 x 17	Licht grijs PVC	



**Paar U of L-krukken op korte 72 PZ platen**

- U = Ø 19 x 140 / 168 x 45 x 8 mm  
L = U = Ø 19 x 135 / 168 x 45 x 8 mm
- Onzichtbare bevestiging - patent schroeven deur 38 ~ 43 mm - wisselmontage stift

code	Verpak	Afwerking	€
YB19111.40.304	U per 1	RVS	
YB19211.40.304	L per 1	RVS	


**Paar U of L - krukken op korte 72 - BB platen**

- U = Ø 19 x 140 / 168 x 45 x 8 mm  
L = Ø 19 x 135 / 168 x 45 x 8 mm  
Inox AISI 304 - 72 BB
- Onzichtbare bevestiging - patent schroeven voor deur 38 ~ 43 mm

code	Verpak	Afwerking	€
YB19112.40.304	U per 1	RVS	
YB19212.40.304	L per 1	RVS	


**Paar U of L-krukken op korte blind platen**

- U = Ø 19 x 140 / 168 x 45 x 8 mm  
L = Ø 19 x 135 / 168 x 45 x 8 mm  
Inox AISI 304 - BLIND
- Onzichtbare bevestiging - patent schroeven voor deur 38 ~ 43 mm

code	Verpak	Afwerking	€
YB19115.40.304	U per 1	RVS	
YB19215.40.304	L per 1	RVS	


**Paar U of L-krukken op korte 78 WC platen**

- U = Ø 19 x 140 / 168 x 45 x 8 mm  
L = Ø 19 x 135 / 168 x 45 x 8 mm  
Inox AISI 304 - 78 - WC - Red / witte indicator
- Onzichtbare bevestiging - patent schr. deur 38 ~ 43 mm

code	Verpak	Afwerking	€
YB19113.40.304	U per 1	RVS	
YB19213.40.304	L per 1	RVS	





**Vaste Knop op korte 72 PZ platen**



- Ø 53 / 168 x 45 x 8 mm - AISI 304 - 72-PZ
- Onzichtbare bevestiging - patent schroeven deur 38 ~ 43 mm - wisselmontage stift
- Prijs per stuk

code		Verpak	Afwerking	€
YB32111.40.304	U	per 1	RVS	

**Stift voor wisselmontage**


- 8 x 8 mm - M12
- Prijs per stuk

code		L	Verpak	Afwerking	€
YBR.8X8X70	8x8x70 mm	8x8x70 mm	Per 50	Verzinkt	
YBR.8X8X100	8x8x100 mm	8x8x100 mm	Per 50	Verzinkt	
YBR.8X8X120	8x8x120 mm	8x8x120 mm	Per 50	Verzinkt	


**HESO stift**


- 7 x 7 mm & 8 x 8 mm
- Prijs per stuk

code		Verpak	Afwerking	€
YB97055.13.00	7x7x130 mm	Per 50	Verzinkt	
YB98060.14.00	8x8x140 mm	Per 50	Verzinkt	


**Kit schroeven en lange hulzen**


- 2 x M4 x 45 mm + 2 x M4 x 55 mm + 2 hulzen van 25 mm verzinkt
- 4 hout schroeven RVS

code		Verpak	€
YB98000.SET.304	45 & 55 mm	Kit	









De in deze catalogo opgenomen gegevens en prijzen zijn louter indicatief en kunnen, zonder voorafgaandelijk bericht, steeds worden gewijzigd.

Ronde veiligheidsrozetten

R-4



Veiligheidsrozetten grote diameter

R-9



Conische veiligheidsrozetten RVS

R-11



Smalle veiligheidsrozetten

R-12



Veiligheids Garnituur op plaat

R-18



Magnetische veiligheid

R-19



Diverse veiligheden

R-23





### Ronde rozetten

## RONDE VEILIGHEID ROZETTEN



### Uitleg over codes en referenties

Voorb. 1 :	YB	BG	0500	08		IT
	↓	↓	↓	↓		↓
	Voorraad HQ	Type	Model			Metaal(I) en afwerking(T)
				Totale dikte buiten stuk (vb. BG)		

Voorb. 2 :	YB	BD	01	DO	A2
			↓		
			Type kernbeveiliging		

BG	Basic Guard
BD	Round Guard + round rotor protection
OR	Round Guard + oval rotor protection
KT	Binnen kapsels en/of rozetten

#### METALEN :

F	ALU
A	Staal
I	Roestvrij staal
O	Messing

#### AFWERKING :

F6	Zilver kleur
T	Sat verchroomd (RVS look)
C	Glanzend verchroomd
L	Messing gepolijst
S	Gesatineerd messing
B	Bronz
M	Bruin (RAL 8019)
N	Zwart (RAL 9005)
W	Wit (RAL 9010)
2	Messing PVD

YBxxxxxx.FS    Einde reeks  
 Ybxxxxxx\*    Geen voorraad, speciale bestelling

### BG8400



- Direct op de cilinder vast te schroeven cilinder met min. 4 mm en max. 13 mm uitsteet

code		Afwerking	€
YBBG840012.AB	Ø 54 x 13 mm	Staal brons	
YBBG840012.AT	Ø 54 x 13 mm	Staal SAT chroom	
YBBG840012.A2	Ø 54 x 13 mm	Staal PVD messing	

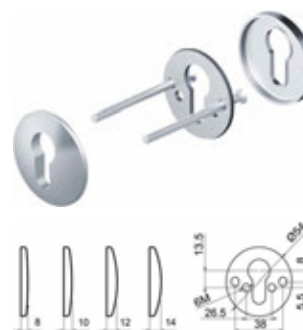


### BG5800



- Buitenrozet in messing
- Binnenrozet : dikte 6 mm

code		Afwerking	€
YBBG5800.08.OB.FS	Ø 54 x 8 mm	Messing brons	
YBBG5800.08.OL	Ø 54 x 8 mm	Messing gepolijst	
YBBG5800.08.IT.FS	Ø 54 x 8 mm	RVS	
YBBG5800.10.OB.FS	Ø 54 x 10 mm	Messing brons	
YBBG5800.10.OL	Ø 54 x 10 mm	Messing gepolijst	
YBBG5800.12.OB.FS	Ø 54 x 12 mm	Messing brons	
YBBG5800.12.OL.FS	Ø 54 x 12 mm	Messing gepolijst	
YBBG5800.14.OB.FS	Ø 54 x 14 mm	Messing brons	
YBBG5800.14.OL.FS	Ø 54 x 14 mm	Messing gepolijst	

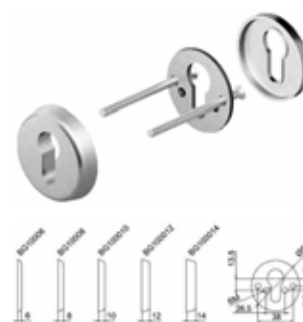


### BG1000



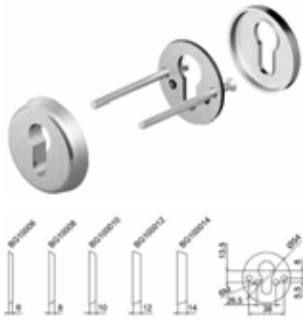
- Buitenrozet in ALU, staal of RVS (zie afwerking)
- Binnenrozet : dikte 6 mm

code		Afwerking	€
YBBG1000.06.F6	Ø 54 x 6 mm	ALU zilver	
YBBG1000.06.FM	Ø 54 x 6 mm	ALU bruin	
YBBG1000.06.FN	Ø 54 x 6 mm	ALU zwart	
YBBG1000.06.FW	Ø 54 x 6 mm	ALU wit	
YBBG1000.06.IT	Ø 54 x 6 mm	RVS	
YBBG1000.08.F6	Ø 54 x 8 mm	ALU zilver	
YBBG1000.08.FM	Ø 54 x 8 mm	ALU bruin	
YBBG1000.08.FN	Ø 54 x 8 mm	ALU zwart	
YBBG1000.08.FW	Ø 54 x 8 mm	ALU wit	
YBBG1000.10.AC.FS	Ø 54 x 10 mm	Staal verchroomd	
YBBG1000.10.AG.FS	Ø 54 x 10 mm	Staal goud kleur	
YBBG1000.10.AT	Ø 54 x 10 mm	Staal SAT verchroomd	
YBBG1000.10.F6	Ø 54 x 10 mm	ALU zilver	





### BG1000



- Buitenrozet in ALU, staal of RVS (zie afwerking)
- Binnenrozet : dikte 6 mm

code		Afwerking	€
YBBG1000.10.FM	Ø 54 x 10 mm	ALU bruin	
YBBG1000.10.FN	Ø 54 x 10 mm	ALU zwart	
YBBG1000.10.FW	Ø 54 x 10 mm	ALU wit	
YBBG1000.10.IT*	Ø 54 x 10 mm	RVS	
YBBG1000.12.F6	Ø 54 x 12 mm	ALU zilver	
YBBG1000.12.FM	Ø 54 x 12 mm	ALU bruin	
YBBG1000.12.FN	Ø 54 x 12 mm	ALU zwart	
YBBG1000.12.FW	Ø 54 x 12 mm	ALU wit	
YBBG1000.14.F6	Ø 54 x 14 mm	ALU zilver	
YBBG1000.14.FM	Ø 54 x 14 mm	ALU bruin	
YBBG1000.14.FN	Ø 54 x 14 mm	ALU zwart	
YBBG1000.14.FW	Ø 54 x 14 mm	ALU wit	



### BD64

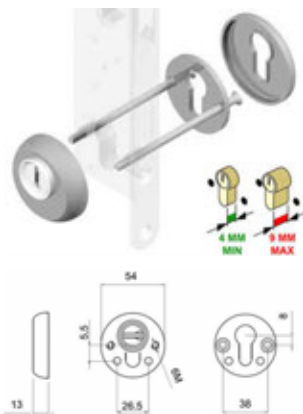


- Direct op de cilinder vast te schroeven cilinder met min. 4 mm en max. 10 mm uitsteek
- Kernbeveiliging uit speciale staal

code		Afwerking	€
YBBD64.D2.AB	Ø 54 x 13 mm	Staal brons	
YBBD64.D2.AN	Ø 54 x 13 mm	Staal zwart	
YBBD64.D2.AT	Ø 54 x 13 mm	Staal SAT verchroomd	
YBBD64.D2.A2	Ø 54 x 13 mm	Staal PVD	



### BD01



- Kernbeveiliging uit gehard staal
- Binnenrozet : dikte 6 mm

code		Afwerking	€
YBBD01.DO.A2		Staal PVD messing	
YBBD01.DO.AB		Staal brons	
YBBD01.DO.AN		Staal zwart	
YBBD01.DO.AT		Staal mat verchroomd	
YBBD01.DO.IT.FS		Staal RVS	

### RX51

- Rozet met kernbeveiliging, te klemmen in een ALU profiel, vervangt de ALU of PVC sierrozet
- Ø 27,5 mm boor is noodzakelijk of een klokzaag  
Met A2886 & DF21 gereedschap te gebruiken

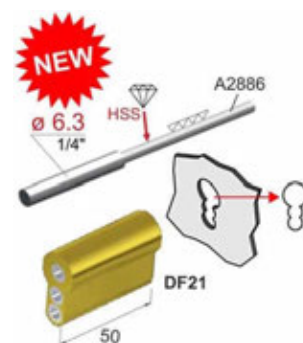
code	Afwerking	€
YBRX51D1ALL-IC	RVS	



### A2886 & DF21

- Gereedschappen voor plaatsing van RX51

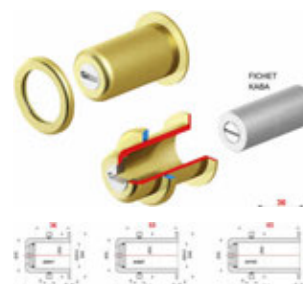
code	Afwerking	€
YBA2886	Centreer as HSS	
YBDF21	Centreer PZ cilinder	



### FK25

- Beschermer FICHET / KABA

code	Afwerking	€
YBFK2553.D1.AT*	FICHET / KABA PVD SAT verchroomd	
YBFK2553.D1.J2*	FICHET / KABA messing PVD	





### OR01



- Ovale kernbeveiliging uit special RVS, op veer  
Cilinder uitsteek van 8 tot 16 mm max.
- Binnenrozet : dikte 6 mm  
Buitenrozet : dikte 13 mm  
Design met schuineronden

code	Afwerking	€
YBOR01.S1.A2.FS	Staal PVD messing	
YBOR01.S1.AN	Staal zwart	
YBOR01.S1.AT	Staal SAT verchroomd	
YBOR01.S1.IT	Staal SAT RVS	
YBOR01.S1.AB	Staal brons	



### OR16 monobloc



- Ovale kernbeveiliging uit special RVS, op veer.  
Cilinder uitsteek van 8 tot 16 mm max.
- Binnenrozet : dikte 6 mm - Plat design

code	Afwerking	€
YBOR16.S1.A2	Ø 50 x 13 mm Staal PVD messing	
YBOR16.S1.AB	Ø 50 x 13 mm Staal brons	
YBOR16.S1.AL	Ø 50 x 13 mm Staal messing	
YBOR16.S1.AT	Ø 50 x 13 mm Staal SAT verchroomd	



### OR16 modular



- Plat design
- Ovale kernbeveiliging uit special RVS op veer.  
Cilinder uitsteek van 8 tot 16 mm max.
- Binnenrozet : dikte 6 mm
- Minder voorraad :  
de basisrozet is dezelfde voor alle afwerkingen

code	Afwerking	€
YBKT042	Basis kit voor OR16	
YBKT063.FM	ALU bruin	
YBKT063.FN	ALU zwart	
YBKT063.FW	ALU wit	
YBKT063.O2	PVD messing	
YBKT063.O8.FS	PVD can. fusil	
YBKT063.OB	Messing brons	
YBKT063.OC	Messing chroom glanzend	
YBKT063.OT	Messing mat verchroomd	
YBKT083.OT	Messing mat verchroomd (vierkant)	



### DISSEC OR13R - Veiligheidsrozet Ø 65 mm

- Veiligheidsrozet Ø 65 mm
- Ovale kernbeveiliging uit special RVS op veer.  
Cilinder uitsteek van 8 tot 16 mm max.
- Binnenrozet : Ø 52 x 11 mm

code	Afwerking	€
YBOR13R.D1.AT	Mat verchromd	
YBOR13R.D1.02*	PVD messing	



### BD19

- Rozetten voor gepantserde deur

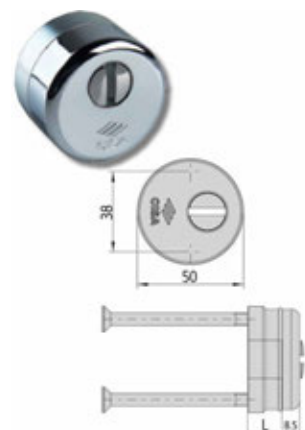
code		Afwerking	€
YBBD19.D1.P.AB.FS	Ø 50 x 25 mm	Brons	
YBBD19.D1.P.AL.FS	Ø 50 x 25 mm	Messing gepolijst	



### Rozetten 6480 voor gepantserde deur CISA

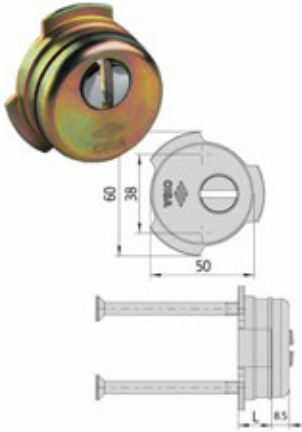
- Buiten rozet in gecarbonitreerd staal en versterkte kernbeveiliging
- Geleverd met 2 schroeven M6 x 45 in speciale staal
- Sierkap en rozet apart te bestellen

code		€
YB1.06480.01.0*	Ø 50 x L.24,5 mm	
YB1.06480.02.0	Ø 50 x L.34,5 mm	





### Rozetten 6485 voor gepantserde deur CISA

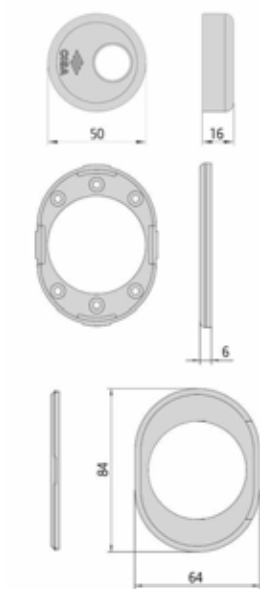


- Buiten rozet in gecarboneerd staal en versterkte kernbeveiliging
- Geleverd met 2 schroeven M6 x 45 in speciale staal
- Sierkap en rozet apart te bestellen

code		€
YB1.06485.00.0	Ø 50/60 x L.16,0 mm	
YB1.06485.02.0*	Ø 50/60 x L.24,5 mm	
YB1.06485.03.0*	Ø 50/60 x L.34,5 mm	



### Sierkap en rozet voor rozetten voor gepantserde deur CISA



code		Afwerking	€
YB1.06483.00.0	Ø 50 x 16 mm	Messing gepolijst	
YB1.06483.00.064	Ø 50 x 16 mm	Donker brons	
YB1.06483.00.0B1	Ø 50 x 16 mm	Mat verchromd	
YB1.06483.61.0	H.84 x B.64 mm	Messing gepolijst	
YB1.06483.61.0B1	H.84 x B.64 mm	Mat verchromd	



### Rozetten binnen voor gepantserde deur CISA



- Ovale afwerkingsrozet : 1.06483.00
- Ronde sierkap : 1.06483.61

code		Afwerking	€
YB1.06473.00.0	Ø 60 x 7,9 mm	Messing gepolijst	
YB1.06473.00.0B1	Ø 60 x 7,9 mm	Mat verchromd	

### 880xx.70.304



- Conische RVS (AISI 304) veiligheidsrozet Ø 53 mm
- 2 gemakkelijk inkort bare M5 x 80 mm schroeven
- Schroeven zijn aan de binnen kant onzichtbaar (kop)

code	€
YB88004.70.304	Ø 53 x 4 mm
YB88006.70.304	Ø 53 x 6 mm
YB88008.70.304	Ø 53 x 8 mm
YB88010.70.304	Ø 53 x 10 mm
YB88012.70.304	Ø 53 x 12 mm
YB88014.70.304	Ø 53 x 14 mm





### Smalle rozetten

## SMALLE VEILIGHEID ROZETTEN



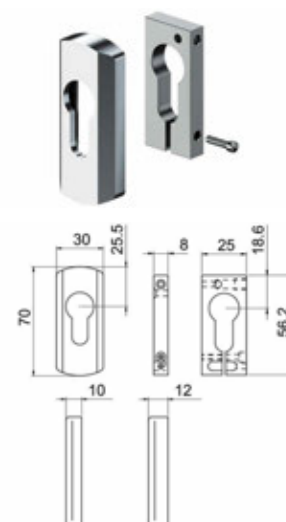
### Uitleg over codes en referenties

Exemp. 1 :	YB	BG	8000	12	OT
Voorb. 1 :	↓	↓	↓	↓	↓
	Voorraad HQ	Type	Model	Totale dikte buiten stuk (vb. BG)	Metaal(O) en afwerking(T)
Exemp. 2 :	YB	LG	77	D3	FW
Voorb. 2 :		↓			
		Type kernbeveiliging			
BG	Basic Guard				
SG	Round Guard + round rotor protection				
LG	Round Guard + oval rotor protection				
OG	Binnen kapsels en/of rosetten				
<b>METALEN :</b>			<b>AFWERKING :</b>		
F	ALU	F6	Zilver kleir		
A	Staal	T	Sat verchroomd (RVS look)		
I	Roestvrij staal	C	Glanzend verchroomd		
O	Messing	L	Laiton poli/		
		S	Gesatineerd messing		
		B	Brons		
		M	Bruin (RAL 8019)		
		N	Zwart (RAL 9005)		
		W	Wit (RAL 9010)		
		2	Messing PVD		
YBxxxxxx.FS	Einde reeks				
Ybxxxxxx*	Geen voorraad, speciale bestelling				

### BG6400

- Veiligheidsrozetten Fastup - Met schuin design
- Direct op de cilinder vast te schroeven cilinder met min. 4 mm en max. 10 mm uitsteek

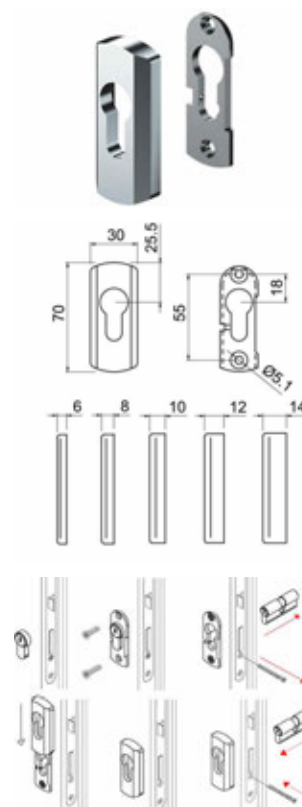
code	D	Afwerking	€
YBBG6400.10.F6	70x30x10 mm	ALU zilver	
YBBG6400.10.FM	70x30x10 mm	ALU bruin	
YBBG6400.10.FN	70x30x10 mm	ALU zwart	
YBBG6400.10.FW	70x30x10 mm	ALU wit	
YBBG6400.10.OB.FS	70x30x10 mm	Messing brons	
YBBG6400.10.OL	70x30x10 mm	Messing gepolijst	
YBBG6400.10.OT	70x30x10 mm	Messing mat chroom	
YBBG6400.12.F6	70x30x12 mm	ALU zilver	
YBBG6400.12.FM	70x30x12 mm	ALU bruin	
YBBG6400.12.FN	70x30x12 mm	ALU zwart	
YBBG6400.12.FW	70x30x12 mm	ALU wit	
YBBG6400.12.OB.FS	70x30x12 mm	Messing brons	
YBBG6400.12.OL	70x30x12 mm	Messing gepolijst	
YBBG6400.12.OT	70x30x12 mm	Messing mat verchroomd	



### BG8000

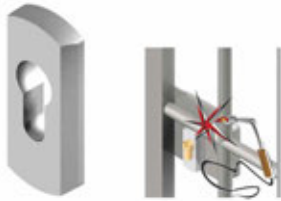
- Veiligheidsschuifrozetten - Met schuin design

code	D	Afwerking	€
YBBG800006.F6	70x30x6 mm	ALU zilver	
YBBG800006.FM	70x30x6 mm	ALU bruin	
YBBG800006.FN	70x30x6 mm	ALU zwart	
YBBG800006.FW	70x30x6 mm	ALU wit	
YBBG800006.OL	70x30x6 mm	Messing gepolijst	
YBBG800006.OT	70x30x6 mm	Mat verchroomd	
YBBG800008.F6	70x30x8 mm	ALU zilver	
YBBG800008.OL	70x30x8 mm	Messing gepolijst	
YBBG800008.OT	70x30x8 mm	Mat verchroomd	
YBBG800010.F6	70x30x10 mm	ALU zilver	
YBBG800010.FM	70x30x10 mm	ALU bruin	
YBBG800010.FN	70x30x10 mm	ALU zwart	
YBBG800010.FW	70x30x10 mm	ALU wit	
YBBG800010.OL	70x30x10 mm	Messing gepolijst	
YBBG800010.OT	70x30x10 mm	Mat verchroomd	
YBBG800012.F6	70x30x12 mm	ALU zilver	
YBBG800012.FM	70x30x12 mm	ALU bruin	
YBBG800012.FN	70x30x12 mm	ALU zwart	
YBBG800012.FW	70x30x12 mm	ALU wit	
YBBG800012.OL	70x30x12 mm	Messing gepolijst	
YBBG800012.OT	70x30x12 mm	Mat verchroomd	
YBBG800014.F6	70x30x14 mm	ALU zilver	
YBBG800014.FM	70x30x14 mm	ALU bruin	
YBBG800014.FN	70x30x14 mm	ALU zwart	
YBBG800014.FW	70x30x14 mm	ALU wit	
YBBG800014.OL	70x30x14 mm	Messing gepolijst	
YBBG800014.OT	70x30x14 mm	Mat verchroomd	





### GG0600



- Massiefstaal om te lassen
- Met schuin design

code	D	Afwerking	€
YBGG060010.AZ	70x30x10 mm	Staal verzinkt	



### BG2100

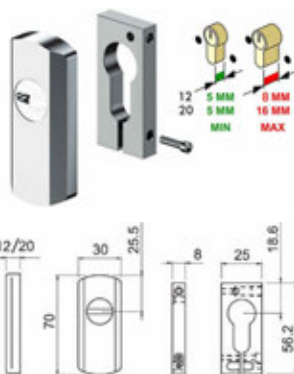


- Veiligheidsrozet met meerdere bevestigings mogelijkheden, ook onder de slotkast
- YBBG2400 = NETTO PRIJZEN OPRUIMING

code	D	Afwerking	€
YBBG2100.06.OL.FS	92x40x6 mm	Messing gepolijst	
YBBG2100.06.OS.FS	92x40x6 mm	Messing SAT verchroomd	
YBBG2100.06.OT.FS	92x40x6 mm	Messing mat verchroomd	
YBBG2100.08.OB.FS	92x40x8 mm	Messing brons	
YBBG2100.08.OL.FS	92x40x8 mm	Messing gepolijst	
YBBG2100.08.OS.FS	92x40x8 mm	Messing SAT chroom	
YBBG2100.08.OT.FS	92x40x8 mm	Messing mat verchroomd	
YBBG2100.10.OB.FS	92x40x10 mm	Messing brons	
YBBG2100.10.OL.FS	92x40x10 mm	Messing gepolijst	
YBBG2100.10.OT.FS	92x40x10 mm	Messing mat verchroomd	
YBBG2100.12.OL.FS	92x40x12 mm	Messing gepolijst	
YBBG2100.12.OT.FS	92x40x12 mm	Messing mat verchroomd	
YBBG2400.06.F6.FS	92x40x6 mm	ALU F1	
YBBG2400.08.F6.FS	92x40x8 mm	ALU F1	
YBBG2400.14.F6.FS	92x40x12 mm	ALU F1	



### SG10



- Direct op de cilinder vast te schroeven cilinder met min. 5 mm en max. 16 mm uitsteek
- Kernbeveiliging uit speciaal gehard staal
- Met schuin design

code	D	Afwerking	€
YBSG10.12.D1.OT	70x30x12 mm	Messing mat verchroomd	
YBSG10.20.S1.OT	70x30x20 mm	Messing mat verchroomd	

### SG08 & SG09

- Veiligheidsschuifrozetten
- Kernbeveiliging uit speciale staal
- Met schuin design

code	D	Afwerking	€
YBSG08.12.S1.OL.FS	70x30x12 mm	Messing gepolijst	
YBSG09.08.S1.OL	70x30x8 mm	Messing gepolijst	
YBSG09.08.S1.OT	70x30x8 mm	Messing mat verchroomd	



### LG22 & LG01

- Veiligheidsrozet met meerdere bevestigings mogelijkheden, ook onder de slotkast
- Kernbeveiliging uit speciaal gehard staal
- NETTO PRIJZEN OPRUIMING

code	D	Afwerking	€
YBLG01.DO.F6.FS	100x40x12 mm	ALU zilver	
YBLG22.DO.OL.FS	100x40x12 mm	Messing gepolijst	





### LG77



- Veiligheidsrozet met meerdere bevestigings mogelijkheden, ook onder de slotkast
- Verschillende type schroeven geleverd
- Kernbeveiliging uit speciaal gehard staal

code	D	Afwerking	€
YBLG77.D3.A2.FS	90x30x15 mm	Staal PVD messing	
YBLG77.D3.AB.FS	90x30x15 mm	Staal brons	
YBLG77.D3.AT.FS	90x30x15 mm	Staal mat verchroomd	
YBLG77.D3.FN.FS	90x30x15 mm	ALU zwart	
YBLG77.D3.FW.FS	90x30x15 mm	ALU wit	



### OG01 & OG03



- Veiligheidsrozet met meerdere bevestigings mogelijkheden, ook onder de slotkast
- Kernbeveiliging uit speciaal RVS op veer
- Prijs YBOG01.S1.F6.FS = NETTO PRIJZEN OPRUIMING

code	D	Afwerking	€
YBOG01.S1.F6.FS	100x40x12 mm	ALU zilver	
YBOG03.S1.OL	100x40x12 mm	Messing gepolijst	
YBOG03.S1.OT	100x40x12 mm	Mat verchroomd	



### DN10 & KT013 - KT018

- Garage garnituur : 170x60x8 mm
- KT013 = gebogen "T" garage kruk - stift 8x8 mm
- KT018 = rechte "T" garage kruk - stift 8x8 mm

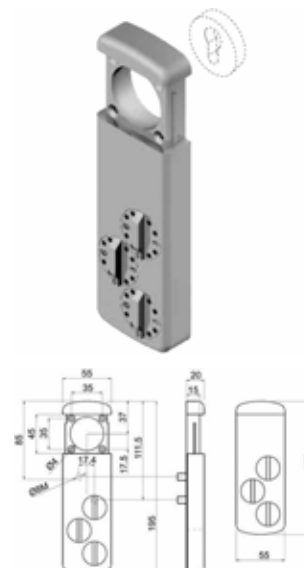
code	Afwerking	€
YBDN10P.DO.A2.FS	Staal PVD messing	
YBDN10P.DO.AL.FS	Messing gepolijst	
YBDN10P.DO.AT.FS	Mat verchromd	
YBKT013.OL.FS	T kurk - Messing gepolijst	
YBKT013.OL.PVD.FS	T kurk - PVD	
YBKT018.AN.FS	T kurk - Staal zwart	



### DIGIMAG

- Schuifrozet met 3 cijfercombinaties

code	Afwerking	€
YBDIGIMAG.OT.FS	Mat verchromd	



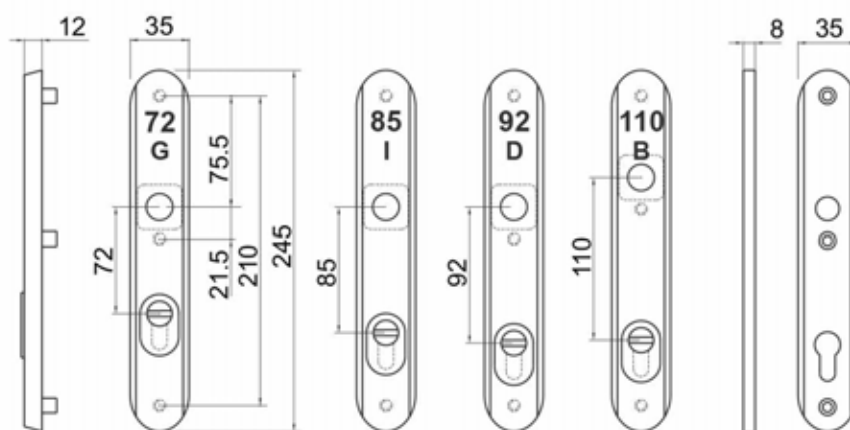


### Hoog gepantserde veiligheidsgarnituur DISEC OP36



- Buitenkant trekker, binnenkant kruk op smalle plaat = H.245 x B.35 x D.12 mm.
- Keerbaar.
- Alle onderdelen zijn vervaardigd uit massief messing.
- Speciaal roestvrij stalen kernbescherming en anti-boorplaat met mangaan.
- Speciale stalen schroeven en anti-boorkogels in de nokken.
- Uit voorraad leverbaar in 92PZ, leverbaar op bestelling in 72PZ, 85PZ en 110PZ.

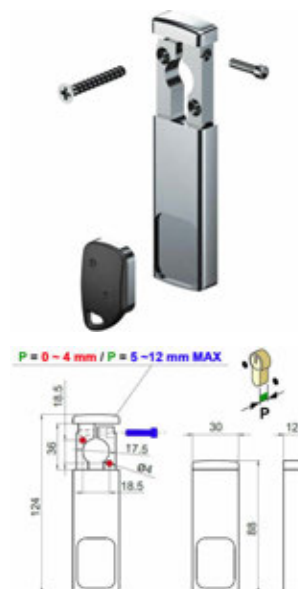
code		Afwerking	€
YBOP36.G.72.D1.OT*	72 PZ	Mat chroom	
YBOP36.I.85.D1.OT*	85 PZ	Mat chroom	
YBOP36.D.92.D1.OT	92 PZ	Mat chroom	
YBOP36.B.110.D1.OT*	110 PZ	Mat chroom	



### Magnetische veiligheidsrozas MG 30

- De cilinder wordt beschermd tegen inbraak en vandalisme.
- Zeer smal model = H.80 x B.30 x D.12 mm.
- Standaard geleverd met 2 magnetisch gecodeerde sleutels YBKM0025 en veiligheidskaart.
- Twee mogelijke bevestigingsmethodes naargelang de cilinder 0 tot 4 mm of 5 tot 12 mm uitsteekt.
- Het is mogelijk om verschillende gelijksluitende rozassen te bestellen (KA).

code		€
YBMG030.F6*	Zilver	
YBMG030.FN*	Zwart	
YBMG030.OT	Mat verchromd	
YBMG030.O2	PVD messing	
YBA0985.AS	Dikteplaat (3 mm) grijs voor MG030.F6 of .OT	
YBA0985.AL	Dikteplaat (3mm) messing voor MG030.O2	
YBKM0027.CH+*	Extra sleutel samen met de rozas besteld	
YBKM0027.KC*	Nabestelling van een sleutel op een bestaande code	



### Magnetische veiligheidsrozas MG 100 / MG110

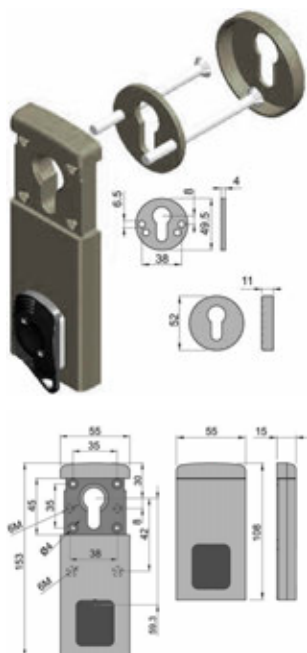
- De cilinder wordt beschermd tegen inbraak en vandalisme.
- Smal model = H.118 x B.40 x D.15 mm.
- Standaard geleverd met 2 magnetisch gecodeerde sleutels YBKM0P70 en veiligheidskaart.
- MG 100 = bevestiging door de deur, met rechthoekige binnenrozas KT087 van 122 x 42 x 7 mm.
- MG 110 = bevestiging op de deur.
- Het is mogelijk om verschillende gelijksluitende rozassen te bestellen (KA).

code		€
YBMG100.3W.02.FS	PVD messing	
YBMG100.3W.0T.FS	Mat verchromd	
YBMG110.3W.02*	PVD messing	
YBMG110.3W.0T*	Mat verchromd	
YBKM0P085.CH+	Extra sleutel samen met de rozas besteld	
YBKM0P085.KC	Nabestelling van een sleutel op een bestaande code	





### Magnetische veiligheidsrozassen MG 150 / MG 320



- De cilinder wordt beschermd tegen inbraak en vandalisme.
- Breed model = H.108 x B.55 x D.15 mm.
- Standaard geleverd met 2 magnetisch gecodeerde sleutels YBKM0P70 en veiligheidskaart.
- MG 150 (118 x 50 mm) = bevestiging door de deur, met rechthoekige binnenrozassen 92 x 40 mm.
- MG 320 = bevestiging door de deur, met ronde rozassen KT029 Ø52 x 11 mm.
- Het is mogelijk om verschillende gelijksluitende rozassen te bestellen (KA).

code		€
YBMG150.OT.FS	Mat verchromd - OUD MODEL	
YBMG320.02.FS	PVD messing	
YBKM0006.CH+	Extra sleutel samen met de rozassen besteld	
YBKM0006.KC	Nabestelling van een sleutel op een bestaande code	



### Magnetische veiligheidsgarnituur op plaat MG 565



- De cilinder wordt beschermd tegen inbraak en vandalisme.
- Buitenkant trekker, binnenkant kruk op smalle plaat = H.265 x B.30 x D.15 mm.
- Keerbaar.
- Standaard geleverd met 2 magnetisch gecodeerde sleutels YBKM0025 en veiligheidskaart.
- Het is mogelijk om verschillende gelijksluitende garnituren te bestellen (KA).

code		€
YBMG565.G72.OT.FS	Mat verchromd 72 PZ	
YBMG565.D92.OT.FS	Mat verchromd 92 PZ	
YBKM0025.CH+	Extra sleutel samen met de plaat besteld	
YBKM0025.KC	Nabestelling van een sleutel op een bestaande code	



### Magnetische sleutelkluis MG095K



- Mini muurkluis met opening met een magnetische sleutel.
- In zwart aluminium.
- Standaard met 2 sleutels YBKM0027 en veiligheidskaart geleverd.
- Het is mogelijk om verschillende gelijksluitende kluisen te bestellen (KA).

code		€
YBMG095K.FS	Zwart aluminium	
YBKM0027.CH+*	Extra sleutel samen met de rozas besteld	
YBKM0027.KC*	Nabestelling van een sleutel op een bestaande code	

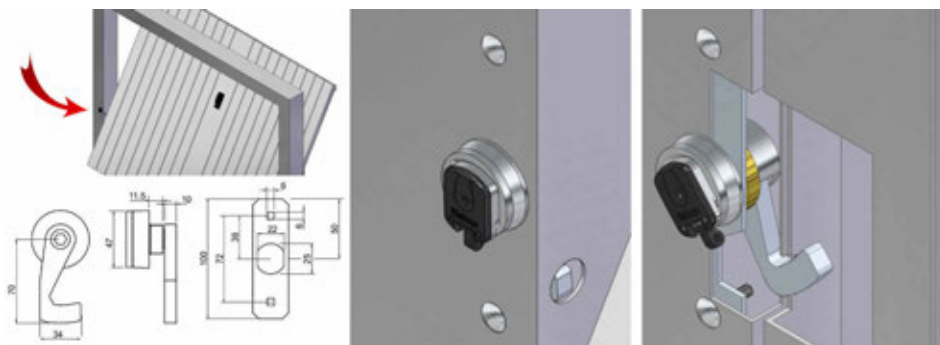


### Bijzetslot voor sectionale poorten MG 700



- Slot voor de beveiliging van plaatstalen sectionale garagepoorten.
- Robuuste oplossing voor een gebruik in alle weersomstandigheden, inbraakwerend en beschermt tegen vandalisme.
- Standaard geleverd met 2 magnetisch gecodeerde sleutels YBKMOP085 en veiligheidskaart.
- Het is mogelijk om verschillende gelijksluitende sloten te bestellen (KA), bvb per twee gelijksluitend (CO).

code		€
YBMG700*	RVS / stuk	
YBMG700-CO*	RVS / paar	
YBKMOP085.CH+	Extra sleutel samen met de rozas besteld	
YBKMOP085.KC	Nabestelling van een sleutel op een bestaande code	





### Bijzetslot voor rolluiken MG 710

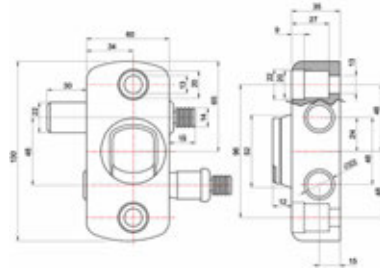
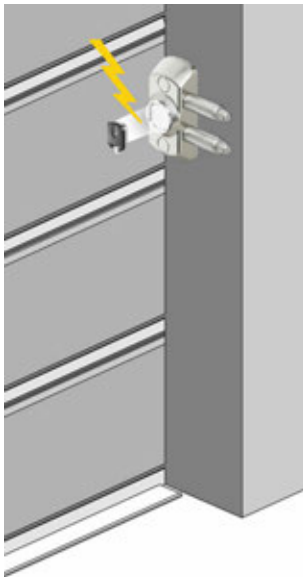


- Slot voor de beveiliging van stalen en houten rolpoorten.
- Robuste oplossing voor een gebruik in alle weersomstandigheden, inbraakwerend en beschermt tegen vandalisme.
- Keerbaar.
- Standaard geleverd met 2 magnetisch gecodeerde sleutels YBKMOP085 en veiligheidsskaart.
- Het is mogelijk om verschillende gelijksluitende sloten te bestellen (KA), bvb per twee gelijksluitend (CO).

#### code

€

YBMG710	RVS / stuk
YBMG710-CO*	RVS / paar
YBKMOP085.CH+	Extra sleutel samen met de rozas besteld
YBKMOP085.KC	Nabestelling van een sleutel op een bestaande code



### Veiligheid voor rolluiken GIBLOCK



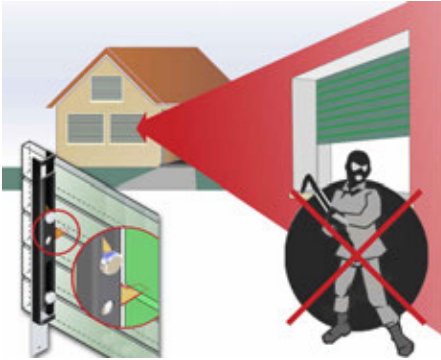
- Ingenieus mechanisme om rolluiken en winkel gordijnen te blokkeren in geval van inbraak.
- Regelbaar en gemakkelijk te gebruiken.

code

€

YBGB02.P.FS

290 x 20 x 20 mm - zwart



### VERSTERKTE STALEN SLUITPLATEN / GÂCHES RENFORCÉES EN ACIER


€ ex.BTW / hors TVA



YBGS200ACH	PLATTE SLUITPLAAT 200x3x30 VERZINKT	GACHE PLATE 200x3x30MM ZINGUÉE
YBGS200AB.FS	PLATTE SLUITPLAAT 200X3X30 BRUIN	GACHE PLATE 200X3X30MM BRUN
YBGS200AW	PLATTE SLUITPLAAT 200X3X30 WIT	GACHE PLATE 200X3X30MM BLANC
YBGS300ACH	PLATTE SLUITPLAAT 300x3x30 VERZINKT	GACHE PLATE 300x3x30MM ZINGUEE
YBGS300AB	PLATTE SLUITPLAAT 300X3X30 BRUIN	GACHE PLATE 300X3X30MM BRUN
YBGS300AW	PLATTE SLUITPLAAT 300X3X30 WIT	GACHE PLATE 300X3X30MM BLANC
YBGSEL300ADLCH	PLATTE SLUIT.ELEK.300X3X30 VERZ.RS	GACHE PLATE/ELECT.300X3X30 ZING.DR
YBGSEL300ADRCH	PLATTE SLUIT.ELEK.300X3X30 VERZ.LS	GACHE PLATE/ELECT.300X3X30 ZING.GH
YBGS500ACH	PLATTE SLUITPLAAT 490x3x30 VERZINKT	GACHE PLATE 490x3x30MM ZINGUÉE
YBGS500AB	PLATTE SLUITPLAAT 500X3X30 BRUIN	GACHE PLATE 500X3X30MM BRUN
YBGS500AW.FS	PLATTE SLUITPLAAT 500X3X30 WIT	GACHE PLATE 500X3X30MM BLANC
YBGSEL500ADLCH	PLATTE SLUIT.ELEK.500X3X30 VERZ.RS	GACHE PLATE/ELECT.500X3X30 ZING.DR
YBGSEL500ADRCH	PLATTE SLUIT.ELEK.500X3X30 VERZ.LS	GACHE PLATE/ELECT.500X3X25 ZING.GH
YBGS200ECH	HOEK SLUITPLAAT 200x3x25 VERZINKT	GACHE EQUER.200X3X25MM ZINGUÉE
YBGS200EB.FS	HOEK SLUITPLAAT 200X3X25 BRUIN	GACHE EQUER.200X3X25MM BRUN
YBGS200EW	HOEK SLUITPLAAT 200X3X25 WIT	GACHE EQUER.200X3X25MM BLANC
YBGS300ECH	HOEK SLUITPLAAT 300x3x25 VERZINKT	GACHE EQUER.300x3x25MM ZINGUÉE
YBGS300EB	HOEK SLUITPLAAT 300X3X25 BRUIN	GACHE EQUER.300X3X25MM BRUN
YBGS300EW	HOEK SLUITPLAAT 300X3X25 WIT	GACHE EQUER.300X3X25MM BLANC
YBGS500ECH	HOEK SLUITPLAAT 490x3x25 VERZINKT	GACHE EQUER.490x3x25MM ZINGUÉE
YBGS500EB	HOEK SLUITPLAAT 500X3X25 BRUIN	GACHE EQUER.500X3X25MM BRUN
YBGS500EW	HOEK SLUITPLAAT 500X3X25 WIT	GACHE EQUER.500X3X25MM BLANC
YBGSEL500EDLCH	HOEK SLUIT.ELEK.500x3x25/30 VERZ.R	GACHE EQUER/ELECT.500x3x25/30 ZN.D
YBGSEL500EDRCH	HOEK SLUIT.ELEK.300x3x25/30 VERZ.L	GACHE EQUER/ELECT.500x3x25/30 ZN.G
<b>NIEUW / NOUVEAU</b>		
YBGS200ASS1	PLATTE SLUITPLAAT 200x3x25MM / 1 GAT RVS	GACHE PLATE 200x3x25MM / 1 TROU INOX
YBGS300ASS1	PLATTE SLUITPLAAT 300x3x25MM / 1 GAT RVS	GACHE PLATE 300x3x25MM / 1 TROU INOX
YBGS300ASS2	PLATTE SLUITPLAAT 300x3x25MM / 2 GATEN RVS	GACHE PLATE 300x3x25MM / 2 TROUS INOX







**HUSQUIN & Co**

+ 32 2 262 09 00